

COMUNE DI PIANORO
CITTA' METROPOLITANA DI BOLOGNA

BILANCIO DI PREVISIONE

ENTRATE

TITOLO TIPOLOGIA	DENOMINAZIONE	RESIDUI PRESUNTI AL TERMINE DEL 2023		PREVISIONI DEFINITIVE DEL 2023			
					PREVISIONI ANNO 2024	PREVISIONI ANNO 2025	PREVISIONI ANNO 2026
	Fondo pluriennale vincolato per spese correnti (1)		previsione di competenza	272.052,05	0,00	0,00	0,00
	Fondo pluriennale vincolato per spese in conto capitale (1)		previsione di competenza	2.091.302,99	0,00	0,00	0,00
	Utilizzo avanzo di Amministrazione		previsione di competenza	4.081.017,79	554.298,82	0,00	0,00
	- di cui avanzo utilizzato anticipatamente (2)		previsione di competenza	0,00	0,00	0,00	0,00
	- di cui Utilizzo Fondo anticipazioni di liquidità		previsione di competenza	555.853,63	508.191,67	0,00	0,00
	Fondo di Cassa all'1/1/esercizio di riferimento		previsione di cassa	3.529.458,13	1.804.496,82		

COMUNE DI PIANORO
CITTA' METROPOLITANA DI BOLOGNA

BILANCIO DI PREVISIONE

ENTRATE

TITOLO TIPOLOGIA	DENOMINAZIONE	RESIDUI PRESUNTI AL TERMINE DEL 2023		PREVISIONI DEFINITIVE DEL 2023			
					PREVISIONI ANNO 2024	PREVISIONI ANNO 2025	PREVISIONI ANNO 2026
TITOLO 1	ENTRATE CORRENTI DI NATURA TRIBUTARIA, CONTRIBUTIVA E PEREQUATIVA						
10101	Tipologia 101: Imposte tasse e proventi assimilati	5.182.995,58	previsione di competenza	10.124.404,67	10.190.000,00	10.045.000,00	10.045.000,00
			previsione di cassa	12.277.243,14	12.698.168,39		
10104	Tipologia 104: Compartecipazioni di tributi	0,00	previsione di competenza	7.074,52	9.500,00	9.500,00	9.500,00
			previsione di cassa	7.074,52	9.500,00		
10301	Tipologia 301: Fondi perequativi da Amministrazioni Centrali	13.595,67	previsione di competenza	1.500.199,69	1.531.833,29	1.532.147,00	1.536.221,00
			previsione di cassa	1.532.371,76	1.545.428,96		
10000	Totale TITOLO 1	5.196.591,25	previsione di competenza	11.631.678,88	11.731.333,29	11.586.647,00	11.590.721,00
			previsione di cassa	13.816.689,42	14.253.097,35		

COMUNE DI PIANORO
CITTA' METROPOLITANA DI BOLOGNA

BILANCIO DI PREVISIONE

ENTRATE

TITOLO TIPOLOGIA	DENOMINAZIONE	RESIDUI PRESUNTI AL TERMINE DEL 2023		PREVISIONI DEFINITIVE DEL 2023			
					PREVISIONI ANNO 2024	PREVISIONI ANNO 2025	PREVISIONI ANNO 2026
TITOLO 2	TRASFERIMENTI CORRENTI						
20101	Tipologia 101: Trasferimenti correnti da Amministrazioni pubbliche	430.380,88	previsione di competenza	2.226.640,68	1.162.822,11	788.070,64	738.243,87
			previsione di cassa	2.878.188,23	1.593.202,99		
20102	Tipologia 102: Trasferimenti correnti da Famiglie	0,00	previsione di competenza	23.770,00	0,00	0,00	0,00
			previsione di cassa	23.770,00	0,00		
20103	Tipologia 103: Trasferimenti correnti da Imprese	2.440,00	previsione di competenza	17.440,00	0,00	0,00	0,00
			previsione di cassa	17.440,00	2.440,00		
20105	Tipologia 105: Trasferimenti correnti dall'Unione Europea e dal Resto del Mondo	0,00	previsione di competenza	0,00	0,00	0,00	0,00
			previsione di cassa	0,00	0,00		
20000	Totale TITOLO 2	432.820,88	previsione di competenza	2.267.850,68	1.162.822,11	788.070,64	738.243,87
			previsione di cassa	2.919.398,23	1.595.642,99		

COMUNE DI PIANORO
CITTA' METROPOLITANA DI BOLOGNA

BILANCIO DI PREVISIONE

ENTRATE

TITOLO TIPOLOGIA	DENOMINAZIONE	RESIDUI PRESUNTI AL TERMINE DEL 2023		PREVISIONI DEFINITIVE DEL 2023			
					PREVISIONI ANNO 2024	PREVISIONI ANNO 2025	PREVISIONI ANNO 2026
TITOLO 3	ENTRATE EXTRATRIBUTARIE						
30100	Tipologia 100: Vendita di beni e servizi e proventi derivanti dalla gestione dei beni	1.057.208,70	previsione di competenza	2.596.355,49	2.526.818,00	2.712.818,00	2.745.000,00
			previsione di cassa	3.953.698,24	3.217.921,56		
30200	Tipologia 200: Proventi derivanti dall'attività di controllo e repressione delle irregolarità e degli illeciti	226.800,64	previsione di competenza	161.575,00	162.700,00	147.700,00	147.700,00
			previsione di cassa	308.534,98	243.722,78		
30300	Tipologia 300: Interessi attivi	16.623,08	previsione di competenza	5.000,00	1.500,00	1.500,00	1.500,00
			previsione di cassa	23.559,96	18.123,08		
30400	Tipologia 400: Altre entrate da redditi da capitale	0,00	previsione di competenza	308.135,25	317.940,66	330.151,07	353.356,89
			previsione di cassa	319.135,41	317.940,66		
30500	Tipologia 500: Rimborsi e altre entrate correnti	176.519,46	previsione di competenza	627.270,77	414.862,74	410.388,74	410.388,74
			previsione di cassa	1.053.761,60	591.382,20		
30000	Totale TITOLO 3	ENTRATE EXTRATRIBUTARIE					
		1.477.151,88	previsione di competenza	3.698.336,51	3.423.821,40	3.602.557,81	3.657.945,63
			previsione di cassa	5.658.690,19	4.389.090,28		

COMUNE DI PIANORO
CITTA' METROPOLITANA DI BOLOGNA

BILANCIO DI PREVISIONE

ENTRATE

TITOLO TIPOLOGIA	DENOMINAZIONE	RESIDUI PRESUNTI AL TERMINE DEL 2023		PREVISIONI DEFINITIVE DEL 2023			
					PREVISIONI ANNO 2024	PREVISIONI ANNO 2025	PREVISIONI ANNO 2026
TITOLO 4	ENTRATE IN CONTO CAPITALE						
40100	Tipologia 100: Tributi in conto capitale	33,84	previsione di competenza	100.000,00	170.000,00	140.000,00	92.000,00
			previsione di cassa	100.033,84	170.033,84		
40200	Tipologia 200: Contributi agli investimenti	6.008.785,91	previsione di competenza	6.059.150,40	10.492.000,00	215.000,00	65.000,00
			previsione di cassa	5.633.854,51	16.500.785,91		
40300	Tipologia 300: Altri trasferimenti in conto capitale	0,00	previsione di competenza	6.768,33	0,00	0,00	0,00
			previsione di cassa	6.768,33	0,00		
40400	Tipologia 400: Entrate da alienazione di beni materiali e immateriali	0,00	previsione di competenza	60.150,00	2.235.000,00	10.000,00	10.000,00
			previsione di cassa	60.150,00	2.235.000,00		
40500	Tipologia 500: Altre entrate in conto capitale	12.666,43	previsione di competenza	1.432.807,00	2.871.500,00	2.147.000,00	1.480.000,00
			previsione di cassa	1.434.357,92	2.884.166,43		
40000	Totale TITOLO 4 ENTRATE IN CONTO CAPITALE	6.021.486,18	previsione di competenza	7.658.875,73	15.768.500,00	2.512.000,00	1.647.000,00
			previsione di cassa	7.235.164,60	21.789.986,18		

COMUNE DI PIANORO
CITTA' METROPOLITANA DI BOLOGNA

BILANCIO DI PREVISIONE

ENTRATE

TITOLO TIPOLOGIA	DENOMINAZIONE	RESIDUI PRESUNTI AL TERMINE DEL 2023		PREVISIONI DEFINITIVE DEL 2023			
					PREVISIONI ANNO 2024	PREVISIONI ANNO 2025	PREVISIONI ANNO 2026
TITOLO 5	ENTRATE DA RIDUZIONE DI ATTIVITA' FINANZIARIE						
50300	Tipologia 300: Riscossione crediti di medio-lungo termine	0,00	previsione di competenza	0,00	163.000,00	0,00	0,00
			previsione di cassa	0,00	163.000,00		
50400	Tipologia 400: Altre entrate per riduzione di attività finanziarie	10.916,82	previsione di competenza	0,00	0,00	0,00	0,00
			previsione di cassa	10.916,82	10.916,82		
50000	Totale TITOLO 5	ENTRATE DA RIDUZIONE DI ATTIVITA' FINANZIARIE					
		10.916,82	previsione di competenza	0,00	163.000,00	0,00	0,00
			previsione di cassa	10.916,82	173.916,82		

COMUNE DI PIANORO
CITTA' METROPOLITANA DI BOLOGNA

BILANCIO DI PREVISIONE

ENTRATE

TITOLO TIPOLOGIA	DENOMINAZIONE	RESIDUI PRESUNTI AL TERMINE DEL 2023		PREVISIONI DEFINITIVE DEL 2023			
					PREVISIONI ANNO 2024	PREVISIONI ANNO 2025	PREVISIONI ANNO 2026
TITOLO 6	ACCENSIONE PRESTITI						
60200	Tipologia 200: Accensione Prestiti a breve termine	0,00	previsione di competenza	0,00	0,00	0,00	0,00
			previsione di cassa	0,00	0,00		
60300	Tipologia 300: Accensione Mutui e altri finanziamenti a medio lungo termine	0,00	previsione di competenza	0,00	0,00	0,00	0,00
			previsione di cassa	0,00	0,00		
60000	Totale TITOLO 6 ACCENSIONE PRESTITI	0,00	previsione di competenza	0,00	0,00	0,00	0,00
			previsione di cassa	0,00	0,00		

COMUNE DI PIANORO
CITTA' METROPOLITANA DI BOLOGNA

BILANCIO DI PREVISIONE

ENTRATE

TITOLO TIPOLOGIA	DENOMINAZIONE	RESIDUI PRESUNTI AL TERMINE DEL 2023		PREVISIONI DEFINITIVE DEL 2023			
					PREVISIONI ANNO 2024	PREVISIONI ANNO 2025	PREVISIONI ANNO 2026
TITOLO 7	ANTICIPAZIONI DA ISTITUTO TESORIERE/CASSIERE						
70100	Tipologia 100: Anticipazioni da istituto tesoriere/cassiere	0,00	previsione di competenza	4.061.793,76	4.061.793,76	4.061.793,76	4.061.793,76
			previsione di cassa	4.061.793,76	4.061.793,76		
70000	Totale TITOLO 7	0,00	previsione di competenza	4.061.793,76	4.061.793,76	4.061.793,76	4.061.793,76
			previsione di cassa	4.061.793,76	4.061.793,76		

COMUNE DI PIANORO
CITTA' METROPOLITANA DI BOLOGNA

BILANCIO DI PREVISIONE

ENTRATE

TITOLO TIPOLOGIA	DENOMINAZIONE	RESIDUI PRESUNTI AL TERMINE DEL 2023		PREVISIONI DEFINITIVE DEL 2023			
					PREVISIONI ANNO 2024	PREVISIONI ANNO 2025	PREVISIONI ANNO 2026
TITOLO 9	ENTRATE PER CONTO TERZI E PARTITE DI GIRO						
90100	Tipologia 100: Entrate per partite di giro	1.629.379,38	previsione di competenza	4.709.000,00	3.569.000,00	3.569.000,00	3.569.000,00
			previsione di cassa	6.690.149,79	5.198.379,38		
90200	Tipologia 200: Entrate per conto terzi	315.738,71	previsione di competenza	595.500,00	595.500,00	595.500,00	595.500,00
			previsione di cassa	906.562,50	911.156,71		
90000	Totale TITOLO 9	ENTRATE PER CONTO TERZI E PARTITE DI GIRO					
		1.945.118,09	previsione di competenza	5.304.500,00	4.164.500,00	4.164.500,00	4.164.500,00
			previsione di cassa	7.596.712,29	6.109.536,09		
	TOTALE TITOLI	15.084.085,10	previsione di competenza	34.623.035,56	40.475.770,56	26.715.569,21	25.860.204,26
			previsione di cassa	41.299.365,31	52.373.063,47		
	TOTALE GENERALE DELLE ENTRATE	15.084.085,10	previsione di competenza	41.067.408,39	41.030.069,38	26.715.569,21	25.860.204,26
			previsione di cassa	44.828.823,44	54.177.560,29		

(1) Se il bilancio di previsione è predisposto prima del 31 dicembre dell'esercizio precedente, indicare la stima degli impegni al 31 dicembre dell'anno in corso di gestione imputati agli esercizi successivi finanziati dal fondo pluriennale vincolato (sia assunti nell'esercizio in corso che negli esercizi precedenti) o, se tale stima non risulti possibile, l'importo delle previsioni definitive di spesa del fondo pluriennale vincolato del bilancio dell'esercizio in corso di gestione. Se il bilancio di previsione è approvato dopo il 31 dicembre, indicare l'importo degli impegni assunti negli anni precedenti con imputazione agli esercizi successivi determinato sulla base di dati di preconsuntivo. Nel primo esercizio di applicazione del titolo primo del Decreto legislativo n. 118/2011 si indica un importo pari a 0 e, a seguito del riaccertamento straordinario dei residui previsto dall'articolo 3, comma 7, l'importo del fondo pluriennale vincolato determinato in tale occasione.

COMUNE DI PIANORO
CITTA' METROPOLITANA DI BOLOGNA
BILANCIO DI PREVISIONE TRIENNIO 2024 - 2026

SPESE

MISSIONE, PROGRAMMA, TITOLO	DENOMINAZIONE	RESIDUI PRESUNTI AL TERMINE DEL 2023		PREVISIONI DEFINITIVE DEL 2023	PREVISIONI ANNO				
					2024	2025	2026		
DISAVANZO DI AMMINISTRAZIONE				0,00	0,00	0,00	0,00		
MISSIONE	1	Servizi istituzionali e generali e di gestione							
0101	Programma	01	Organi istituzionali						
	Titolo 1		SPESE CORRENTI	104.946,30	previsione di competenza	345.799,71	362.070,81	351.982,82	351.982,82
					<i>di cui già impegnato *</i>		0,00	0,00	0,00
					<i>di cui fondo pluriennale vincolato</i>	0,00	0,00	0,00	0,00
					previsione di cassa	516.058,04	467.017,11		
	Totale Programma	01	Organi istituzionali	104.946,30	previsione di competenza	345.799,71	362.070,81	351.982,82	351.982,82
					<i>di cui già impegnato *</i>		0,00	0,00	0,00
					<i>di cui fondo pluriennale</i>	0,00	0,00	0,00	0,00
					previsione di cassa	516.058,04	467.017,11		
0102	Programma	02	Segreteria generale						
	Titolo 1		SPESE CORRENTI	126.162,78	previsione di competenza	604.404,01	659.543,96	666.864,96	665.864,96
					<i>di cui già impegnato *</i>		0,00	0,00	0,00
					<i>di cui fondo pluriennale vincolato</i>	0,00	0,00	0,00	0,00
					previsione di cassa	639.652,94	785.706,74		
	Totale Programma	02	Segreteria generale	126.162,78	previsione di competenza	604.404,01	659.543,96	666.864,96	665.864,96
					<i>di cui già impegnato *</i>		0,00	0,00	0,00
					<i>di cui fondo pluriennale</i>	0,00	0,00	0,00	0,00
					previsione di cassa	639.652,94	785.706,74		
0103	Programma	03	Gestione economica, finanziaria, programmazione e provveditorato						
	Titolo 1		SPESE CORRENTI	70.200,54	previsione di competenza	432.006,93	309.556,05	279.455,78	277.794,29
					<i>di cui già impegnato *</i>		5.124,00	0,00	0,00
					<i>di cui fondo pluriennale vincolato</i>	0,00	0,00	0,00	0,00
					previsione di cassa	445.985,33	379.756,59		

COMUNE DI PIANORO
CITTA' METROPOLITANA DI BOLOGNA
BILANCIO DI PREVISIONE TRIENNIO 2024 - 2026

SPESE

MISSIONE, PROGRAMMA, TITOLO	DENOMINAZIONE	RESIDUI PRESUNTI AL TERMINE DEL 2023		PREVISIONI DEFINITIVE DEL 2023	PREVISIONI ANNO		
					2024	2025	2026
Titolo 2	SPESE IN CONTO CAPITALE	198,25	previsione di competenza	250,00	0,00	0,00	0,00
			<i>di cui già impegnato *</i>		0,00	0,00	0,00
			<i>di cui fondo pluriennale vincolato</i>	0,00	0,00	0,00	0,00
			previsione di cassa	250,00	198,25		
Titolo 3	INCREMENTO DI ATTIVITA' FINANZIARIE	0,00	previsione di competenza	0,00	163.000,00	0,00	0,00
			<i>di cui già impegnato *</i>		0,00	0,00	0,00
			<i>di cui fondo pluriennale vincolato</i>	0,00	0,00	0,00	0,00
			previsione di cassa	0,00	163.000,00		
Totale Programma	03 Gestione economica, finanziaria, programmazione e provveditorato	70.398,79	previsione di competenza	432.256,93	472.556,05	279.455,78	277.794,29
			<i>di cui già impegnato *</i>		5.124,00	0,00	0,00
			<i>di cui fondo pluriennale</i>	0,00	0,00	0,00	0,00
			previsione di cassa	446.235,33	542.954,84		
0104 Programma	04 Gestione delle entrate tributarie e servizi fiscali						
Titolo 1	SPESE CORRENTI	296.399,93	previsione di competenza	173.635,00	168.070,00	168.070,00	168.070,00
			<i>di cui già impegnato *</i>		23.887,60	23.887,60	0,00
			<i>di cui fondo pluriennale vincolato</i>	0,00	0,00	0,00	0,00
			previsione di cassa	569.543,89	464.469,93		
Totale Programma	04 Gestione delle entrate tributarie e servizi fiscali	296.399,93	previsione di competenza	173.635,00	168.070,00	168.070,00	168.070,00
			<i>di cui già impegnato *</i>		23.887,60	23.887,60	0,00
			<i>di cui fondo pluriennale</i>	0,00	0,00	0,00	0,00
			previsione di cassa	569.543,89	464.469,93		
0105 Programma	05 Gestione dei beni demaniali e patrimoniali						
Titolo 1	SPESE CORRENTI	151.494,00	previsione di competenza	351.121,75	189.755,00	200.550,00	200.550,00
			<i>di cui già impegnato *</i>		27.672,39	3.140,28	0,00
			<i>di cui fondo pluriennale vincolato</i>	0,00	0,00	0,00	0,00
			previsione di cassa	405.325,10	341.249,00		

COMUNE DI PIANORO
CITTA' METROPOLITANA DI BOLOGNA
BILANCIO DI PREVISIONE TRIENNIO 2024 - 2026

SPESE

MISSIONE, PROGRAMMA, TITOLO	DENOMINAZIONE	RESIDUI PRESUNTI AL TERMINE DEL 2023		PREVISIONI DEFINITIVE DEL 2023	PREVISIONI ANNO		
					2024	2025	2026
Titolo 2	SPESE IN CONTO CAPITALE	0,00	previsione di competenza	16.287,46	5.000,00	0,00	0,00
			<i>di cui già impegnato *</i>		0,00	0,00	0,00
			<i>di cui fondo pluriennale vincolato</i>	0,00	0,00	0,00	0,00
			previsione di cassa	16.287,46	5.000,00		
Totale Programma	05 Gestione dei beni demaniali e patrimoniali	151.494,00	previsione di competenza	367.409,21	194.755,00	200.550,00	200.550,00
			<i>di cui già impegnato *</i>		27.672,39	3.140,28	0,00
			<i>di cui fondo pluriennale</i>	0,00	0,00	0,00	0,00
			previsione di cassa	421.612,56	346.249,00		
0106 Programma	06 Ufficio tecnico						
Titolo 1	SPESE CORRENTI	56.764,21	previsione di competenza	245.364,42	396.131,59	327.536,25	325.036,25
			<i>di cui già impegnato *</i>		50.000,00	0,00	0,00
			<i>di cui fondo pluriennale vincolato</i>	0,00	0,00	0,00	0,00
			previsione di cassa	284.656,37	452.895,80		
Titolo 2	SPESE IN CONTO CAPITALE	0,00	previsione di competenza	0,00	0,00	0,00	0,00
			<i>di cui già impegnato *</i>		0,00	0,00	0,00
			<i>di cui fondo pluriennale vincolato</i>	0,00	0,00	0,00	0,00
			previsione di cassa	0,00	0,00		
Totale Programma	06 Ufficio tecnico	56.764,21	previsione di competenza	245.364,42	396.131,59	327.536,25	325.036,25
			<i>di cui già impegnato *</i>		50.000,00	0,00	0,00
			<i>di cui fondo pluriennale</i>	0,00	0,00	0,00	0,00
			previsione di cassa	284.656,37	452.895,80		
0107 Programma	07 Elezioni e consultazioni popolari - Anagrafe e stato civile						
Titolo 1	SPESE CORRENTI	28.926,36	previsione di competenza	215.516,82	273.960,00	246.960,00	210.960,00
			<i>di cui già impegnato *</i>		0,00	0,00	0,00
			<i>di cui fondo pluriennale vincolato</i>	0,00	0,00	0,00	0,00
			previsione di cassa	217.970,08	302.886,36		

COMUNE DI PIANORO
CITTA' METROPOLITANA DI BOLOGNA
BILANCIO DI PREVISIONE TRIENNIO 2024 - 2026

SPESE

MISSIONE, PROGRAMMA, TITOLO	DENOMINAZIONE	RESIDUI PRESUNTI AL TERMINE DEL 2023		PREVISIONI DEFINITIVE DEL 2023	PREVISIONI ANNO		
					2024	2025	2026
Totale Programma	07 Elezioni e consultazioni popolari - Anagrafe e stato civile	28.926,36	previsione di competenza	215.516,82	273.960,00	246.960,00	210.960,00
			<i>di cui già impegnato *</i>		0,00	0,00	0,00
			<i>di cui fondo pluriennale</i>	0,00	0,00	0,00	0,00
			previsione di cassa	217.970,08	302.886,36		
0108 Programma	08 Statistica e sistemi informativi						
Titolo 1	SPESE CORRENTI	0,00	previsione di competenza	232.072,35	232.856,66	232.856,66	232.856,66
			<i>di cui già impegnato *</i>		0,00	0,00	0,00
			<i>di cui fondo pluriennale vincolato</i>	0,00	0,00	0,00	0,00
			previsione di cassa	164.000,00	232.856,66		
Titolo 2	SPESE IN CONTO CAPITALE	2.696,20	previsione di competenza	257.171,00	10.000,00	10.000,00	10.000,00
			<i>di cui già impegnato *</i>		0,00	0,00	0,00
			<i>di cui fondo pluriennale vincolato</i>	0,00	0,00	0,00	0,00
			previsione di cassa	270.754,48	12.696,20		
Totale Programma	08 Statistica e sistemi informativi	2.696,20	previsione di competenza	489.243,35	242.856,66	242.856,66	242.856,66
			<i>di cui già impegnato *</i>		0,00	0,00	0,00
			<i>di cui fondo pluriennale</i>	0,00	0,00	0,00	0,00
			previsione di cassa	434.754,48	245.552,86		
0110 Programma	10 Risorse umane						
Titolo 1	SPESE CORRENTI	50.432,25	previsione di competenza	132.834,00	71.100,00	68.600,00	68.600,00
			<i>di cui già impegnato *</i>		22.936,00	22.936,00	0,00
			<i>di cui fondo pluriennale vincolato</i>	0,00	0,00	0,00	0,00
			previsione di cassa	155.296,13	121.532,25		
Totale Programma	10 Risorse umane	50.432,25	previsione di competenza	132.834,00	71.100,00	68.600,00	68.600,00
			<i>di cui già impegnato *</i>		22.936,00	22.936,00	0,00
			<i>di cui fondo pluriennale</i>	0,00	0,00	0,00	0,00
			previsione di cassa	155.296,13	121.532,25		
0111 Programma	11 Altri servizi generali						

COMUNE DI PIANORO
CITTA' METROPOLITANA DI BOLOGNA
BILANCIO DI PREVISIONE TRIENNIO 2024 - 2026

SPESE

MISSIONE, PROGRAMMA, TITOLO	DENOMINAZIONE	RESIDUI PRESUNTI AL TERMINE DEL 2023		PREVISIONI DEFINITIVE DEL 2023	PREVISIONI ANNO		
					2024	2025	2026
Titolo 1	SPESE CORRENTI	447.501,92	previsione di competenza	1.511.069,33	1.073.820,39	1.034.414,45	1.031.632,25
			<i>di cui già impegnato *</i>		159.465,44	126.522,18	241,56
			<i>di cui fondo pluriennale vincolato</i>	0,00	0,00	0,00	0,00
			previsione di cassa	1.702.010,88	1.521.322,31		
Titolo 2	SPESE IN CONTO CAPITALE	16.948,10	previsione di competenza	346.896,94	70.000,00	150.000,00	50.000,00
			<i>di cui già impegnato *</i>		0,00	0,00	0,00
			<i>di cui fondo pluriennale vincolato</i>	0,00	0,00	0,00	0,00
			previsione di cassa	367.642,36	86.948,10		
Totale Programma	11 Altri servizi generali	464.450,02	previsione di competenza	1.857.966,27	1.143.820,39	1.184.414,45	1.081.632,25
			<i>di cui già impegnato *</i>		159.465,44	126.522,18	241,56
			<i>di cui fondo pluriennale</i>	0,00	0,00	0,00	0,00
			previsione di cassa	2.069.653,24	1.608.270,41		
TOTALE MISSIONE	1 Servizi istituzionali e generali e di gestione	1.352.670,84	previsione di competenza	4.864.429,72	3.984.864,46	3.737.290,92	3.593.347,23
			<i>di cui già impegnato *</i>		289.085,43	176.486,06	241,56
			<i>di cui fondo pluriennale</i>	0,00	0,00	0,00	0,00
			previsione di cassa	5.755.433,06	5.337.535,30		

COMUNE DI PIANORO
CITTA' METROPOLITANA DI BOLOGNA
BILANCIO DI PREVISIONE TRIENNIO 2024 - 2026

SPESE

MISSIONE, PROGRAMMA, TITOLO	DENOMINAZIONE	RESIDUI PRESUNTI AL TERMINE DEL 2023		PREVISIONI DEFINITIVE DEL 2023					
					PREVISIONI ANNO 2024	PREVISIONI ANNO 2025	PREVISIONI ANNO 2026		
MISSIONE	3	Ordine pubblico e sicurezza							
0301	Programma	01	Polizia locale e amministrativa						
	Titolo 1		SPESE CORRENTI	69.984,01	previsione di competenza	413.056,56	423.692,29	428.075,20	428.075,20
					<i>di cui già impegnato *</i>		0,00	0,00	0,00
					<i>di cui fondo pluriennale vincolato</i>	0,00	0,00	0,00	0,00
					previsione di cassa	422.295,80	493.676,30		
	Titolo 2		SPESE IN CONTO CAPITALE	15.555,00	previsione di competenza	34.000,00	0,00	0,00	0,00
					<i>di cui già impegnato *</i>		0,00	0,00	0,00
					<i>di cui fondo pluriennale vincolato</i>	0,00	0,00	0,00	0,00
					previsione di cassa	45.163,00	15.555,00		
Totale Programma		01	Polizia locale e amministrativa	85.539,01	previsione di competenza	447.056,56	423.692,29	428.075,20	428.075,20
					<i>di cui già impegnato *</i>		0,00	0,00	0,00
					<i>di cui fondo pluriennale</i>	0,00	0,00	0,00	0,00
					previsione di cassa	467.458,80	509.231,30		
TOTALE MISSIONE	3	Ordine pubblico e sicurezza		85.539,01	previsione di competenza	447.056,56	423.692,29	428.075,20	428.075,20
					<i>di cui già impegnato *</i>		0,00	0,00	0,00
					<i>di cui fondo pluriennale</i>	0,00	0,00	0,00	0,00
					previsione di cassa	467.458,80	509.231,30		

COMUNE DI PIANORO
CITTA' METROPOLITANA DI BOLOGNA
BILANCIO DI PREVISIONE TRIENNIO 2024 - 2026

SPESE

MISSIONE, PROGRAMMA, TITOLO	DENOMINAZIONE	RESIDUI PRESUNTI AL TERMINE DEL 2023		PREVISIONI DEFINITIVE DEL 2023	PREVISIONI ANNO				
					2024	2025	2026		
MISSIONE	4	Istruzione e diritto allo studio							
0401	Programma	01	Istruzione prescolastica						
	Titolo 1		SPESE CORRENTI	32.141,88	previsione di competenza	92.400,00	82.960,00	89.400,00	89.400,00
					<i>di cui già impegnato *</i>		4.912,13	0,00	0,00
					<i>di cui fondo pluriennale vincolato</i>	0,00	0,00	0,00	0,00
					previsione di cassa	129.567,32	115.101,88		
	Titolo 2		SPESE IN CONTO CAPITALE	3.232.993,88	previsione di competenza	3.272.552,75	357.040,00	20.000,00	20.000,00
					<i>di cui già impegnato *</i>		0,00	0,00	0,00
					<i>di cui fondo pluriennale vincolato</i>	0,00	0,00	0,00	0,00
					previsione di cassa	1.007.395,73	3.590.033,88		
	Totale Programma	01	Istruzione prescolastica	3.265.135,76	previsione di competenza	3.364.952,75	440.000,00	109.400,00	109.400,00
					<i>di cui già impegnato *</i>		4.912,13	0,00	0,00
					<i>di cui fondo pluriennale</i>	0,00	0,00	0,00	0,00
					previsione di cassa	1.136.963,05	3.705.135,76		
0402	Programma	02	Altri ordini di istruzione non universitaria						
	Titolo 1		SPESE CORRENTI	91.787,51	previsione di competenza	270.114,00	240.611,92	258.711,01	258.247,27
					<i>di cui già impegnato *</i>		8.612,67	0,00	0,00
					<i>di cui fondo pluriennale vincolato</i>	0,00	0,00	0,00	0,00
					previsione di cassa	400.089,44	332.399,43		
	Titolo 2		SPESE IN CONTO CAPITALE	4.282,20	previsione di competenza	108.000,00	130.000,00	50.000,00	40.000,00
					<i>di cui già impegnato *</i>		0,00	0,00	0,00
					<i>di cui fondo pluriennale vincolato</i>	0,00	0,00	0,00	0,00
					previsione di cassa	118.202,11	134.282,20		
	Totale Programma	02	Altri ordini di istruzione non universitaria	96.069,71	previsione di competenza	378.114,00	370.611,92	308.711,01	298.247,27
					<i>di cui già impegnato *</i>		8.612,67	0,00	0,00
					<i>di cui fondo pluriennale</i>	0,00	0,00	0,00	0,00
					previsione di cassa	518.291,55	466.681,63		

COMUNE DI PIANORO
CITTA' METROPOLITANA DI BOLOGNA
BILANCIO DI PREVISIONE TRIENNIO 2024 - 2026

SPESE

MISSIONE, PROGRAMMA, TITOLO	DENOMINAZIONE	RESIDUI PRESUNTI AL TERMINE DEL 2023		PREVISIONI DEFINITIVE DEL 2023	PREVISIONI ANNO				
					2024	2025	2026		
0406	Programma	06	Servizi ausiliari all'istruzione						
	Titolo 1		SPESE CORRENTI	470.363,28	previsione di competenza	1.519.092,20	1.507.830,00	1.469.425,00	1.469.425,00
					<i>di cui già impegnato *</i>		792.605,78	212.605,78	0,00
					<i>di cui fondo pluriennale vincolato</i>	0,00	0,00	0,00	0,00
					previsione di cassa	1.935.817,33	1.886.193,28		
	Titolo 2		SPESE IN CONTO CAPITALE	0,00	previsione di competenza	3.350,00	5.000,00	150.000,00	0,00
					<i>di cui già impegnato *</i>		0,00	0,00	0,00
					<i>di cui fondo pluriennale vincolato</i>	0,00	0,00	0,00	0,00
					previsione di cassa	15.590,75	5.000,00		
	Totale Programma	06	Servizi ausiliari all'istruzione	470.363,28	previsione di competenza	1.522.442,20	1.512.830,00	1.619.425,00	1.469.425,00
					<i>di cui già impegnato *</i>		792.605,78	212.605,78	0,00
					<i>di cui fondo pluriennale</i>	0,00	0,00	0,00	0,00
					previsione di cassa	1.951.408,08	1.891.193,28		
0407	Programma	07	Diritto allo studio						
	Titolo 2		SPESE IN CONTO CAPITALE	0,00	previsione di competenza	0,00	0,00	0,00	0,00
					<i>di cui già impegnato *</i>		0,00	0,00	0,00
					<i>di cui fondo pluriennale vincolato</i>	0,00	0,00	0,00	0,00
					previsione di cassa	0,00	0,00		
	Totale Programma	07	Diritto allo studio	0,00	previsione di competenza	0,00	0,00	0,00	0,00
					<i>di cui già impegnato *</i>		0,00	0,00	0,00
					<i>di cui fondo pluriennale</i>	0,00	0,00	0,00	0,00
					previsione di cassa	0,00	0,00		
TOTALE MISSIONE	4	Istruzione e diritto allo studio		3.831.568,75	previsione di competenza	5.265.508,95	2.323.441,92	2.037.536,01	1.877.072,27
					<i>di cui già impegnato *</i>		806.130,58	212.605,78	0,00
					<i>di cui fondo pluriennale</i>	0,00	0,00	0,00	0,00
					previsione di cassa	3.606.662,68	6.063.010,67		

COMUNE DI PIANORO
CITTA' METROPOLITANA DI BOLOGNA
BILANCIO DI PREVISIONE TRIENNIO 2024 - 2026

SPESE

MISSIONE, PROGRAMMA, TITOLO	DENOMINAZIONE	RESIDUI PRESUNTI AL TERMINE DEL 2023		PREVISIONI DEFINITIVE DEL 2023	PREVISIONI ANNO				
					2024	2025	2026		
MISSIONE	5	Tutela e valorizzazione dei beni e attività culturali							
0501	Programma	01	Valorizzazione dei beni di interesse storico.						
	Titolo 1		SPESE CORRENTI	38.197,93	previsione di competenza	238.537,00	244.560,00	250.560,00	250.560,00
					<i>di cui già impegnato *</i>		7.897,41	0,00	0,00
					<i>di cui fondo pluriennale vincolato</i>	0,00	0,00	0,00	0,00
					previsione di cassa	246.284,12	282.757,93		
	Titolo 2		SPESE IN CONTO CAPITALE	0,00	previsione di competenza	59.555,18	10.000,00	10.000,00	10.000,00
					<i>di cui già impegnato *</i>		0,00	0,00	0,00
					<i>di cui fondo pluriennale vincolato</i>	0,00	0,00	0,00	0,00
					previsione di cassa	59.555,18	10.000,00		
	Totale Programma	01	Valorizzazione dei beni di interesse storico.	38.197,93	previsione di competenza	298.092,18	254.560,00	260.560,00	260.560,00
					<i>di cui già impegnato *</i>		7.897,41	0,00	0,00
					<i>di cui fondo pluriennale</i>	0,00	0,00	0,00	0,00
					previsione di cassa	305.839,30	292.757,93		
0502	Programma	02	Attività culturali e interventi diversi nel settore culturale						
	Titolo 1		SPESE CORRENTI	95.106,22	previsione di competenza	257.250,40	241.749,00	247.479,00	247.479,00
					<i>di cui già impegnato *</i>		16.000,00	0,00	0,00
					<i>di cui fondo pluriennale vincolato</i>	0,00	0,00	0,00	0,00
					previsione di cassa	332.959,25	336.855,22		
	Titolo 2		SPESE IN CONTO CAPITALE	47.766,69	previsione di competenza	49.767,54	0,00	0,00	0,00
					<i>di cui già impegnato *</i>		0,00	0,00	0,00
					<i>di cui fondo pluriennale vincolato</i>	0,00	0,00	0,00	0,00
					previsione di cassa	71.859,07	47.766,69		
	Totale Programma	02	Attività culturali e interventi diversi nel settore culturale	142.872,91	previsione di competenza	307.017,94	241.749,00	247.479,00	247.479,00
					<i>di cui già impegnato *</i>		16.000,00	0,00	0,00
					<i>di cui fondo pluriennale</i>	0,00	0,00	0,00	0,00
					previsione di cassa	404.818,32	384.621,91		

COMUNE DI PIANORO
 CITTA' METROPOLITANA DI BOLOGNA
BILANCIO DI PREVISIONE TRIENNIO 2024 - 2026

SPESE

MISSIONE, PROGRAMMA, TITOLO	DENOMINAZIONE	RESIDUI PRESUNTI AL TERMINE DEL 2023		PREVISIONI DEFINITIVE DEL 2023			
					PREVISIONI ANNO 2024	PREVISIONI ANNO 2025	PREVISIONI ANNO 2026
TOTALE MISSIONE	5 Tutela e valorizzazione dei beni e attività culturali	181.070,84	previsione di competenza	605.110,12	496.309,00	508.039,00	508.039,00
			<i>di cui già impegnato *</i>		23.897,41	0,00	0,00
			<i>di cui fondo pluriennale</i>	0,00	0,00	0,00	0,00
			previsione di cassa	710.657,62	677.379,84		

COMUNE DI PIANORO
CITTA' METROPOLITANA DI BOLOGNA
BILANCIO DI PREVISIONE TRIENNIO 2024 - 2026

SPESE

MISSIONE, PROGRAMMA, TITOLO	DENOMINAZIONE	RESIDUI PRESUNTI AL TERMINE DEL 2023		PREVISIONI DEFINITIVE DEL 2023					
					PREVISIONI ANNO 2024	PREVISIONI ANNO 2025	PREVISIONI ANNO 2026		
MISSIONE	6	Politiche giovanili, sport e tempo libero							
0601	Programma	01	Sport e tempo libero						
	Titolo 1		SPESE CORRENTI	192.867,70	previsione di competenza	344.460,44	398.043,89	374.220,96	370.282,74
					<i>di cui già impegnato *</i>		8.949,65	0,00	0,00
					<i>di cui fondo pluriennale vincolato</i>	0,00	0,00	0,00	0,00
					previsione di cassa	432.795,99	590.911,59		
	Titolo 2		SPESE IN CONTO CAPITALE	426.474,57	previsione di competenza	1.389.107,43	140.000,00	50.000,00	50.000,00
					<i>di cui già impegnato *</i>		0,00	0,00	0,00
					<i>di cui fondo pluriennale vincolato</i>	0,00	0,00	0,00	0,00
					previsione di cassa	1.398.570,47	566.474,57		
	Totale Programma	01	Sport e tempo libero	619.342,27	previsione di competenza	1.733.567,87	538.043,89	424.220,96	420.282,74
					<i>di cui già impegnato *</i>		8.949,65	0,00	0,00
					<i>di cui fondo pluriennale</i>	0,00	0,00	0,00	0,00
					previsione di cassa	1.831.366,46	1.157.386,16		
0602	Programma	02	Giovani						
	Titolo 1		SPESE CORRENTI	94.811,81	previsione di competenza	151.505,13	136.397,00	136.397,00	136.397,00
					<i>di cui già impegnato *</i>		0,00	0,00	0,00
					<i>di cui fondo pluriennale vincolato</i>	0,00	0,00	0,00	0,00
					previsione di cassa	136.681,12	231.208,81		
	Totale Programma	02	Giovani	94.811,81	previsione di competenza	151.505,13	136.397,00	136.397,00	136.397,00
					<i>di cui già impegnato *</i>		0,00	0,00	0,00
					<i>di cui fondo pluriennale</i>	0,00	0,00	0,00	0,00
					previsione di cassa	136.681,12	231.208,81		
TOTALE MISSIONE	6	Politiche giovanili, sport e tempo libero		714.154,08	previsione di competenza	1.885.073,00	674.440,89	560.617,96	556.679,74
					<i>di cui già impegnato *</i>		8.949,65	0,00	0,00
					<i>di cui fondo pluriennale</i>	0,00	0,00	0,00	0,00
					previsione di cassa	1.968.047,58	1.388.594,97		

COMUNE DI PIANORO
CITTA' METROPOLITANA DI BOLOGNA
BILANCIO DI PREVISIONE TRIENNIO 2024 - 2026

SPESE

MISSIONE, PROGRAMMA, TITOLO	DENOMINAZIONE	RESIDUI PRESUNTI AL TERMINE DEL 2023		PREVISIONI DEFINITIVE DEL 2023					
					PREVISIONI ANNO 2024	PREVISIONI ANNO 2025	PREVISIONI ANNO 2026		
MISSIONE	7	Turismo							
0701	Programma	01	Sviluppo e valorizzazione del turismo						
	Titolo 1		SPESE CORRENTI	0,00	previsione di competenza	12.202,91	16.758,70	7.546,04	7.546,04
					<i>di cui già impegnato *</i>		0,00	0,00	0,00
					<i>di cui fondo pluriennale vincolato</i>	0,00	0,00	0,00	0,00
					previsione di cassa	15.202,91	16.758,70		
	Totale Programma	01	Sviluppo e valorizzazione del turismo	0,00	previsione di competenza	12.202,91	16.758,70	7.546,04	7.546,04
					<i>di cui già impegnato *</i>		0,00	0,00	0,00
					<i>di cui fondo pluriennale</i>	0,00	0,00	0,00	0,00
					previsione di cassa	15.202,91	16.758,70		
TOTALE MISSIONE	7	Turismo		0,00	previsione di competenza	12.202,91	16.758,70	7.546,04	7.546,04
					<i>di cui già impegnato *</i>		0,00	0,00	0,00
					<i>di cui fondo pluriennale</i>	0,00	0,00	0,00	0,00
					previsione di cassa	15.202,91	16.758,70		

COMUNE DI PIANORO
CITTA' METROPOLITANA DI BOLOGNA
BILANCIO DI PREVISIONE TRIENNIO 2024 - 2026

SPESE

MISSIONE, PROGRAMMA, TITOLO	DENOMINAZIONE	RESIDUI PRESUNTI AL TERMINE DEL 2023		PREVISIONI DEFINITIVE DEL 2023	PREVISIONI ANNO				
					2024	2025	2026		
MISSIONE	8	Aspetto del territorio ed edilizia abitativa							
0801	Programma	01	Urbanistica e assetto del territorio						
	Titolo 1	SPESE CORRENTI	57.351,38	previsione di competenza	255.529,61	277.614,60	288.704,61	288.704,61	
				<i>di cui già impegnato *</i>		0,00	0,00	0,00	
				<i>di cui fondo pluriennale vincolato</i>	0,00	0,00	0,00	0,00	
				previsione di cassa	274.874,72	334.965,98			
	Titolo 2	SPESE IN CONTO CAPITALE	34.448,00	previsione di competenza	578.448,00	2.134.500,00	1.535.000,00	1.035.000,00	
				<i>di cui già impegnato *</i>		0,00	0,00	0,00	
				<i>di cui fondo pluriennale vincolato</i>	0,00	0,00	0,00	0,00	
				previsione di cassa	723.809,34	2.168.948,00			
Totale Programma		01	Urbanistica e assetto del territorio	91.799,38	previsione di competenza	833.977,61	2.412.114,60	1.823.704,61	1.323.704,61
					<i>di cui già impegnato *</i>	0,00	0,00	0,00	
					<i>di cui fondo pluriennale</i>	0,00	0,00	0,00	
					previsione di cassa	998.684,06	2.503.913,98		
0802	Programma	02	Edilizia residenziale pubblica e locale e piani di edilizia economico-popolare						
	Titolo 1	SPESE CORRENTI	11.296,27	previsione di competenza	97.570,91	30.467,06	31.467,06	31.467,06	
				<i>di cui già impegnato *</i>		0,00	0,00	0,00	
				<i>di cui fondo pluriennale vincolato</i>	0,00	0,00	0,00	0,00	
				previsione di cassa	97.582,77	41.763,33			
	Titolo 2	SPESE IN CONTO CAPITALE	72.335,65	previsione di competenza	235.687,77	127.000,00	77.000,00	77.000,00	
				<i>di cui già impegnato *</i>		0,00	0,00	0,00	
				<i>di cui fondo pluriennale vincolato</i>	0,00	0,00	0,00	0,00	
				previsione di cassa	328.959,86	199.335,65			
Totale Programma		02	Edilizia residenziale pubblica e locale e piani di edilizia economico-popolare	83.631,92	previsione di competenza	333.258,68	157.467,06	108.467,06	108.467,06
					<i>di cui già impegnato *</i>	0,00	0,00	0,00	
					<i>di cui fondo pluriennale</i>	0,00	0,00	0,00	
					previsione di cassa	426.542,63	241.098,98		

COMUNE DI PIANORO
 CITTA' METROPOLITANA DI BOLOGNA
BILANCIO DI PREVISIONE TRIENNIO 2024 - 2026

SPESE

MISSIONE, PROGRAMMA, TITOLO	DENOMINAZIONE	RESIDUI PRESUNTI AL TERMINE DEL 2023		PREVISIONI DEFINITIVE DEL 2023				
					PREVISIONI ANNO 2024	PREVISIONI ANNO 2025	PREVISIONI ANNO 2026	
TOTALE MISSIONE	8	Aspetto del territorio ed edilizia abitativa	175.431,30	previsione di competenza	1.167.236,29	2.569.581,66	1.932.171,67	1.432.171,67
				<i>di cui già impegnato *</i>		0,00	0,00	0,00
				<i>di cui fondo pluriennale</i>	0,00	0,00	0,00	0,00
				previsione di cassa	1.425.226,69	2.745.012,96		

COMUNE DI PIANORO
CITTA' METROPOLITANA DI BOLOGNA
BILANCIO DI PREVISIONE TRIENNIO 2024 - 2026

SPESE

MISSIONE, PROGRAMMA, TITOLO	DENOMINAZIONE	RESIDUI PRESUNTI AL TERMINE DEL 2023		PREVISIONI DEFINITIVE DEL 2023	PREVISIONI ANNO			
					2024	2025	2026	
MISSIONE	9	Sviluppo sostenibile e tutela del territorio e dell'ambiente						
0901	Programma	01	Difesa del suolo					
	Titolo 1	SPESE CORRENTI	0,00	previsione di competenza	0,00	0,00	0,00	0,00
				<i>di cui già impegnato *</i>		0,00	0,00	0,00
				<i>di cui fondo pluriennale vincolato</i>	0,00	0,00	0,00	0,00
				previsione di cassa	0,00	0,00		
	Titolo 2	SPESE IN CONTO CAPITALE	37.100,41	previsione di competenza	77.695,26	30.000,00	50.000,00	15.000,00
				<i>di cui già impegnato *</i>		0,00	0,00	0,00
				<i>di cui fondo pluriennale vincolato</i>	0,00	0,00	0,00	0,00
				previsione di cassa	98.889,20	67.100,41		
Totale Programma		01	37.100,41	previsione di competenza	77.695,26	30.000,00	50.000,00	15.000,00
				<i>di cui già impegnato *</i>		0,00	0,00	0,00
				<i>di cui fondo pluriennale</i>	0,00	0,00	0,00	0,00
				previsione di cassa	98.889,20	67.100,41		
0902	Programma	02	Tutela, valorizzazione e recupero ambientale					
	Titolo 1	SPESE CORRENTI	273.264,57	previsione di competenza	483.776,43	356.648,43	359.098,43	359.098,43
				<i>di cui già impegnato *</i>		179.016,09	0,00	0,00
				<i>di cui fondo pluriennale vincolato</i>	0,00	0,00	0,00	0,00
				previsione di cassa	560.909,29	629.913,00		
	Titolo 2	SPESE IN CONTO CAPITALE	26.868,83	previsione di competenza	103.000,00	40.000,00	40.000,00	40.000,00
				<i>di cui già impegnato *</i>		0,00	0,00	0,00
				<i>di cui fondo pluriennale vincolato</i>	0,00	0,00	0,00	0,00
				previsione di cassa	313.376,35	66.868,83		
Totale Programma		02	300.133,40	previsione di competenza	586.776,43	396.648,43	399.098,43	399.098,43
				<i>di cui già impegnato *</i>		179.016,09	0,00	0,00
				<i>di cui fondo pluriennale</i>	0,00	0,00	0,00	0,00
				previsione di cassa	874.285,64	696.781,83		

COMUNE DI PIANORO
CITTA' METROPOLITANA DI BOLOGNA
BILANCIO DI PREVISIONE TRIENNIO 2024 - 2026

SPESE

MISSIONE, PROGRAMMA, TITOLO	DENOMINAZIONE	RESIDUI PRESUNTI AL TERMINE DEL 2023		PREVISIONI DEFINITIVE DEL 2023	PREVISIONI ANNO	PREVISIONI ANNO	PREVISIONI ANNO		
					2024	2025	2026		
0903	Programma	03	Rifiuti						
	Titolo 1		SPESE CORRENTI	597.333,75	previsione di competenza	2.449.128,66	2.416.089,66	2.466.689,66	2.516.689,66
					<i>di cui già impegnato *</i>		0,00	0,00	0,00
					<i>di cui fondo pluriennale vincolato</i>	0,00	0,00	0,00	0,00
					previsione di cassa	2.881.028,22	3.013.423,41		
	Totale Programma	03	Rifiuti	597.333,75	previsione di competenza	2.449.128,66	2.416.089,66	2.466.689,66	2.516.689,66
					<i>di cui già impegnato *</i>		0,00	0,00	0,00
					<i>di cui fondo pluriennale</i>	0,00	0,00	0,00	0,00
					previsione di cassa	2.881.028,22	3.013.423,41		
0904	Programma	04	Servizio idrico integrato						
	Titolo 1		SPESE CORRENTI	4.148,72	previsione di competenza	7.500,00	7.000,00	8.000,00	8.000,00
					<i>di cui già impegnato *</i>		0,00	0,00	0,00
					<i>di cui fondo pluriennale vincolato</i>	0,00	0,00	0,00	0,00
					previsione di cassa	47.323,43	11.148,72		
	Titolo 2		SPESE IN CONTO CAPITALE	84.526,71	previsione di competenza	105.000,00	40.000,00	40.000,00	20.000,00
					<i>di cui già impegnato *</i>		0,00	0,00	0,00
					<i>di cui fondo pluriennale vincolato</i>	0,00	0,00	0,00	0,00
					previsione di cassa	145.147,50	124.526,71		
	Totale Programma	04	Servizio idrico integrato	88.675,43	previsione di competenza	112.500,00	47.000,00	48.000,00	28.000,00
					<i>di cui già impegnato *</i>		0,00	0,00	0,00
					<i>di cui fondo pluriennale</i>	0,00	0,00	0,00	0,00
					previsione di cassa	192.470,93	135.675,43		
0905	Programma	05	Aree protette, parchi naturali, protezione naturalistica e forestazione						
	Titolo 1		SPESE CORRENTI	35.784,00	previsione di competenza	36.000,00	36.000,00	36.000,00	36.000,00
					<i>di cui già impegnato *</i>		0,00	0,00	0,00
					<i>di cui fondo pluriennale vincolato</i>	0,00	0,00	0,00	0,00
					previsione di cassa	71.784,00	71.784,00		

COMUNE DI PIANORO
CITTA' METROPOLITANA DI BOLOGNA
BILANCIO DI PREVISIONE TRIENNIO 2024 - 2026

SPESE

MISSIONE, PROGRAMMA, TITOLO	DENOMINAZIONE	RESIDUI PRESUNTI AL TERMINE DEL 2023		PREVISIONI DEFINITIVE DEL 2023	PREVISIONI ANNO		
					2024	2025	2026
Titolo 2	SPESE IN CONTO CAPITALE	0,00	previsione di competenza	0,00	0,00	0,00	0,00
			<i>di cui già impegnato *</i>		0,00	0,00	0,00
			<i>di cui fondo pluriennale vincolato</i>	0,00	0,00	0,00	0,00
			previsione di cassa	4.418,86	0,00		
Totale Programma	05 Aree protette, parchi naturali, protezione naturalistica e forestazione	35.784,00	previsione di competenza	36.000,00	36.000,00	36.000,00	36.000,00
			<i>di cui già impegnato *</i>		0,00	0,00	0,00
			<i>di cui fondo pluriennale</i>	0,00	0,00	0,00	0,00
			previsione di cassa	76.202,86	71.784,00		
0908 Programma	08 Qualità dell'aria e riduzione dell'inquinamento						
Titolo 1	SPESE CORRENTI	7.457,75	previsione di competenza	0,00	0,00	0,00	0,00
			<i>di cui già impegnato *</i>		0,00	0,00	0,00
			<i>di cui fondo pluriennale vincolato</i>	0,00	0,00	0,00	0,00
			previsione di cassa	11.721,29	7.457,75		
Titolo 2	SPESE IN CONTO CAPITALE	0,00	previsione di competenza	0,00	0,00	0,00	0,00
			<i>di cui già impegnato *</i>		0,00	0,00	0,00
			<i>di cui fondo pluriennale vincolato</i>	0,00	0,00	0,00	0,00
			previsione di cassa	1.699,46	0,00		
Totale Programma	08 Qualità dell'aria e riduzione dell'inquinamento	7.457,75	previsione di competenza	0,00	0,00	0,00	0,00
			<i>di cui già impegnato *</i>		0,00	0,00	0,00
			<i>di cui fondo pluriennale</i>	0,00	0,00	0,00	0,00
			previsione di cassa	13.420,75	7.457,75		
TOTALE MISSIONE	9 Sviluppo sostenibile e tutela del territorio e dell'ambiente	1.066.484,74	previsione di competenza	3.262.100,35	2.925.738,09	2.999.788,09	2.994.788,09
			<i>di cui già impegnato *</i>		179.016,09	0,00	0,00
			<i>di cui fondo pluriennale</i>	0,00	0,00	0,00	0,00
			previsione di cassa	4.136.297,60	3.992.222,83		

COMUNE DI PIANORO
CITTA' METROPOLITANA DI BOLOGNA
BILANCIO DI PREVISIONE TRIENNIO 2024 - 2026

SPESE

MISSIONE, PROGRAMMA, TITOLO	DENOMINAZIONE	RESIDUI PRESUNTI AL TERMINE DEL 2023		PREVISIONI DEFINITIVE DEL 2023					
					PREVISIONI ANNO 2024	PREVISIONI ANNO 2025	PREVISIONI ANNO 2026		
MISSIONE	10	Trasporti e diritto alla mobilità							
1002	Programma	02	Trasporto pubblico locale						
	Titolo 1	SPESE CORRENTI	15.284,01	previsione di competenza	15.284,01	27.327,00	19.500,00	14.841,00	
				<i>di cui già impegnato *</i>		0,00	0,00	0,00	
				<i>di cui fondo pluriennale vincolato</i>	0,00	0,00	0,00	0,00	
				previsione di cassa	28.775,81	42.611,01			
	Totale Programma	02	Trasporto pubblico locale	15.284,01	previsione di competenza	15.284,01	27.327,00	19.500,00	14.841,00
					<i>di cui già impegnato *</i>	0,00	0,00	0,00	
					<i>di cui fondo pluriennale</i>	0,00	0,00	0,00	
					previsione di cassa	28.775,81	42.611,01		
1005	Programma	05	Viabilità e infrastrutture stradali						
	Titolo 1	SPESE CORRENTI	897.646,03	previsione di competenza	2.657.844,77	1.170.727,56	1.081.129,52	1.078.338,07	
				<i>di cui già impegnato *</i>		81.047,15	0,00	0,00	
				<i>di cui fondo pluriennale vincolato</i>	0,00	0,00	0,00	0,00	
				previsione di cassa	3.066.190,72	2.043.373,60			
	Titolo 2	SPESE IN CONTO CAPITALE	148.200,90	previsione di competenza	2.486.429,77	10.579.960,00	290.000,00	240.000,00	
				<i>di cui già impegnato *</i>		0,00	0,00	0,00	
				<i>di cui fondo pluriennale vincolato</i>	0,00	0,00	0,00	0,00	
				previsione di cassa	2.955.210,09	10.728.160,90			
	Totale Programma	05	Viabilità e infrastrutture stradali	1.045.846,93	previsione di competenza	5.144.274,54	11.750.687,56	1.371.129,52	1.318.338,07
					<i>di cui già impegnato *</i>	81.047,15	0,00	0,00	
					<i>di cui fondo pluriennale</i>	0,00	0,00	0,00	
					previsione di cassa	6.021.400,81	12.771.534,50		
TOTALE MISSIONE	10	Trasporti e diritto alla mobilità	1.061.130,94	previsione di competenza	5.159.558,55	11.778.014,56	1.390.629,52	1.333.179,07	
					<i>di cui già impegnato *</i>	81.047,15	0,00	0,00	
					<i>di cui fondo pluriennale</i>	0,00	0,00	0,00	
					previsione di cassa	6.050.176,62	12.814.145,51		

COMUNE DI PIANORO
CITTA' METROPOLITANA DI BOLOGNA
BILANCIO DI PREVISIONE TRIENNIO 2024 - 2026

SPESE

MISSIONE, PROGRAMMA, TITOLO	DENOMINAZIONE	RESIDUI PRESUNTI AL TERMINE DEL 2023	PREVISIONI DEFINITIVE DEL 2023	PREVISIONI ANNO 2024	PREVISIONI ANNO 2025	PREVISIONI ANNO 2026	
MISSIONE	11	Soccorso civile					
1101	Programma	01	Sistema di protezione civile				
	Titolo 1		SPESE CORRENTI				
		0,00	previsione di competenza	9.651,68	9.651,68	9.651,68	
			<i>di cui già impegnato *</i>		0,00	0,00	
			<i>di cui fondo pluriennale vincolato</i>	0,00	0,00	0,00	
			previsione di cassa	9.651,68	9.651,68		
	Titolo 2		SPESE IN CONTO CAPITALE				
		0,01	previsione di competenza	187.093,00	0,00	0,00	
			<i>di cui già impegnato *</i>		0,00	0,00	
			<i>di cui fondo pluriennale vincolato</i>	0,00	0,00	0,00	
			previsione di cassa	19.536,00	0,01		
Totale Programma	01	Sistema di protezione civile	0,01	previsione di competenza	196.744,68	9.651,68	9.651,68
				<i>di cui già impegnato *</i>		0,00	0,00
				<i>di cui fondo pluriennale</i>	0,00	0,00	0,00
				previsione di cassa	29.187,68	9.651,69	
TOTALE MISSIONE	11	Soccorso civile	0,01	previsione di competenza	196.744,68	9.651,68	9.651,68
				<i>di cui già impegnato *</i>		0,00	0,00
				<i>di cui fondo pluriennale</i>	0,00	0,00	0,00
				previsione di cassa	29.187,68	9.651,69	

COMUNE DI PIANORO
CITTA' METROPOLITANA DI BOLOGNA
BILANCIO DI PREVISIONE TRIENNIO 2024 - 2026

SPESE

MISSIONE, PROGRAMMA, TITOLO	DENOMINAZIONE	RESIDUI PRESUNTI AL TERMINE DEL 2023		PREVISIONI DEFINITIVE DEL 2023	PREVISIONI ANNO				
					2024	2025	2026		
MISSIONE	12	Diritti sociali, politiche sociali e famiglia							
1201	Programma	01	Interventi per l'infanzia e i minori e per asili nido						
	Titolo 1		SPESE CORRENTI	301.605,43	previsione di competenza <i>di cui già impegnato *</i> <i>di cui fondo pluriennale vincolato</i>	1.371.437,50 0,00	1.365.597,47 0,00	1.466.277,60 0,00	1.469.429,59 0,00
					previsione di cassa	1.843.371,50	1.572.786,23		
	Titolo 2		SPESE IN CONTO CAPITALE	963,80	previsione di competenza <i>di cui già impegnato *</i> <i>di cui fondo pluriennale vincolato</i>	10.000,00 0,00	10.000,00 0,00	10.000,00 0,00	10.000,00 0,00
					previsione di cassa	10.000,00	10.963,80		
	Totale Programma	01	Interventi per l'infanzia e i minori e per asili nido	302.569,23	previsione di competenza <i>di cui già impegnato *</i> <i>di cui fondo pluriennale</i> previsione di cassa	1.381.437,50 0,00 1.853.371,50	1.375.597,47 0,00 1.583.750,03	1.476.277,60 0,00 0,00	1.479.429,59 0,00 0,00
1202	Programma	02	Interventi per la disabilità						
	Titolo 1		SPESE CORRENTI	248.038,67	previsione di competenza <i>di cui già impegnato *</i> <i>di cui fondo pluriennale vincolato</i>	385.063,00 0,00	410.000,00 0,00	410.000,00 0,00	410.000,00 0,00
					previsione di cassa	433.142,19	658.038,67		
	Titolo 2		SPESE IN CONTO CAPITALE	129.596,78	previsione di competenza <i>di cui già impegnato *</i> <i>di cui fondo pluriennale vincolato</i>	200.025,20 0,00	0,00 0,00	0,00 0,00	0,00 0,00
					previsione di cassa	215.885,20	129.596,78		
	Totale Programma	02	Interventi per la disabilità	377.635,45	previsione di competenza <i>di cui già impegnato *</i> <i>di cui fondo pluriennale</i> previsione di cassa	585.088,20 0,00 649.027,39	410.000,00 0,00 787.635,45	410.000,00 0,00 0,00	410.000,00 0,00 0,00

COMUNE DI PIANORO
CITTA' METROPOLITANA DI BOLOGNA
BILANCIO DI PREVISIONE TRIENNIO 2024 - 2026

SPESE

MISSIONE, PROGRAMMA, TITOLO	DENOMINAZIONE	RESIDUI PRESUNTI AL TERMINE DEL 2023		PREVISIONI DEFINITIVE DEL 2023	PREVISIONI ANNO				
					2024	2025	2026		
1203	Programma	03	Interventi per gli anziani						
	Titolo 1		SPESE CORRENTI	39.166,59	previsione di competenza	276.000,00	261.000,00	261.000,00	261.000,00
					<i>di cui già impegnato *</i>		0,00	0,00	0,00
					<i>di cui fondo pluriennale vincolato</i>	0,00	0,00	0,00	0,00
					previsione di cassa	386.756,43	300.166,59		
	Totale Programma	03	Interventi per gli anziani	39.166,59	previsione di competenza	276.000,00	261.000,00	261.000,00	261.000,00
					<i>di cui già impegnato *</i>		0,00	0,00	0,00
					<i>di cui fondo pluriennale</i>	0,00	0,00	0,00	0,00
					previsione di cassa	386.756,43	300.166,59		
1204	Programma	04	Interventi per soggetti a rischio di esclusione sociale						
	Titolo 1		SPESE CORRENTI	0,00	previsione di competenza	192.806,45	181.700,00	181.700,00	181.700,00
					<i>di cui già impegnato *</i>		0,00	0,00	0,00
					<i>di cui fondo pluriennale vincolato</i>	0,00	0,00	0,00	0,00
					previsione di cassa	212.028,47	181.700,00		
	Totale Programma	04	Interventi per soggetti a rischio di esclusione sociale	0,00	previsione di competenza	192.806,45	181.700,00	181.700,00	181.700,00
					<i>di cui già impegnato *</i>		0,00	0,00	0,00
					<i>di cui fondo pluriennale</i>	0,00	0,00	0,00	0,00
					previsione di cassa	212.028,47	181.700,00		
1205	Programma	05	Interventi per le famiglie						
	Titolo 1		SPESE CORRENTI	14.984,68	previsione di competenza	97.389,58	97.223,58	97.223,58	97.223,58
					<i>di cui già impegnato *</i>		0,00	0,00	0,00
					<i>di cui fondo pluriennale vincolato</i>	0,00	0,00	0,00	0,00
					previsione di cassa	98.992,52	112.208,26		
	Titolo 2		SPESE IN CONTO CAPITALE	0,00	previsione di competenza	0,00	0,00	0,00	0,00
					<i>di cui già impegnato *</i>		0,00	0,00	0,00
					<i>di cui fondo pluriennale vincolato</i>	0,00	0,00	0,00	0,00
					previsione di cassa	0,00	0,00		

COMUNE DI PIANORO
CITTA' METROPOLITANA DI BOLOGNA
BILANCIO DI PREVISIONE TRIENNIO 2024 - 2026

SPESE

MISSIONE, PROGRAMMA, TITOLO	DENOMINAZIONE	RESIDUI PRESUNTI AL TERMINE DEL 2023		PREVISIONI DEFINITIVE DEL 2023	PREVISIONI ANNO			
					2024	2025	2026	
Totale Programma	05	Interventi per le famiglie	14.984,68	previsione di competenza	97.389,58	97.223,58	97.223,58	97.223,58
				<i>di cui già impegnato *</i>		0,00	0,00	0,00
				<i>di cui fondo pluriennale</i>	0,00	0,00	0,00	0,00
				previsione di cassa	98.992,52	112.208,26		
1206	Programma	06	Interventi per il diritto alla casa					
	Titolo 1		SPESE CORRENTI	161.600,60	previsione di competenza	352.117,56	338.000,00	338.000,00
					<i>di cui già impegnato *</i>	0,00	0,00	0,00
					<i>di cui fondo pluriennale vincolato</i>	0,00	0,00	0,00
					previsione di cassa	475.525,58	499.600,60	
Totale Programma	06	Interventi per il diritto alla casa	161.600,60	previsione di competenza	352.117,56	338.000,00	338.000,00	338.000,00
				<i>di cui già impegnato *</i>		0,00	0,00	0,00
				<i>di cui fondo pluriennale</i>	0,00	0,00	0,00	0,00
				previsione di cassa	475.525,58	499.600,60		
1207	Programma	07	Programmazione e governo della rete dei servizi socio-sanitari e sociali					
	Titolo 1		SPESE CORRENTI	170.320,19	previsione di competenza	285.366,76	270.268,36	270.268,36
					<i>di cui già impegnato *</i>	0,00	0,00	0,00
					<i>di cui fondo pluriennale vincolato</i>	0,00	0,00	0,00
					previsione di cassa	495.106,76	440.588,55	
Totale Programma	07	Programmazione e governo della rete dei servizi socio-sanitari e sociali	170.320,19	previsione di competenza	285.366,76	270.268,36	270.268,36	270.268,36
				<i>di cui già impegnato *</i>		0,00	0,00	0,00
				<i>di cui fondo pluriennale</i>	0,00	0,00	0,00	0,00
				previsione di cassa	495.106,76	440.588,55		
1208	Programma	08	Cooperazione e associazionismo					
	Titolo 2		SPESE IN CONTO CAPITALE	2.192.986,47	previsione di competenza	2.789.403,54	125.000,00	0,00
					<i>di cui già impegnato *</i>	0,00	0,00	0,00
					<i>di cui fondo pluriennale vincolato</i>	0,00	0,00	0,00
					previsione di cassa	1.441.221,62	2.317.986,47	

COMUNE DI PIANORO
CITTA' METROPOLITANA DI BOLOGNA
BILANCIO DI PREVISIONE TRIENNIO 2024 - 2026

SPESE

MISSIONE, PROGRAMMA, TITOLO	DENOMINAZIONE	RESIDUI PRESUNTI AL TERMINE DEL 2023		PREVISIONI DEFINITIVE DEL 2023	PREVISIONI ANNO		
					2024	2025	2026
Totale Programma	08 Cooperazione e associazionismo	2.192.986,47	previsione di competenza	2.789.403,54	125.000,00	0,00	0,00
			<i>di cui già impegnato *</i>		<i>0,00</i>	<i>0,00</i>	<i>0,00</i>
			<i>di cui fondo pluriennale</i>	<i>0,00</i>	<i>0,00</i>	<i>0,00</i>	<i>0,00</i>
			previsione di cassa	1.441.221,62	2.317.986,47		
1209 Programma	09 Servizio necroscopico e cimiteriale						
Titolo 1	SPESE CORRENTI	88.740,56	previsione di competenza	208.167,46	200.024,00	201.324,00	201.324,00
			<i>di cui già impegnato *</i>		<i>793,00</i>	<i>0,00</i>	<i>0,00</i>
			<i>di cui fondo pluriennale vincolato</i>	<i>0,00</i>	<i>0,00</i>	<i>0,00</i>	<i>0,00</i>
			previsione di cassa	271.792,20	288.764,56		
Titolo 2	SPESE IN CONTO CAPITALE	6.449,03	previsione di competenza	40.000,00	30.000,00	30.000,00	30.000,00
			<i>di cui già impegnato *</i>		<i>0,00</i>	<i>0,00</i>	<i>0,00</i>
			<i>di cui fondo pluriennale vincolato</i>	<i>0,00</i>	<i>0,00</i>	<i>0,00</i>	<i>0,00</i>
			previsione di cassa	46.832,00	36.449,03		
Totale Programma	09 Servizio necroscopico e cimiteriale	95.189,59	previsione di competenza	248.167,46	230.024,00	231.324,00	231.324,00
			<i>di cui già impegnato *</i>		<i>793,00</i>	<i>0,00</i>	<i>0,00</i>
			<i>di cui fondo pluriennale</i>	<i>0,00</i>	<i>0,00</i>	<i>0,00</i>	<i>0,00</i>
			previsione di cassa	318.624,20	325.213,59		
TOTALE MISSIONE	12 Diritti sociali, politiche sociali e famiglia	3.354.452,80	previsione di competenza	6.207.777,05	3.288.813,41	3.265.793,54	3.268.945,53
			<i>di cui già impegnato *</i>		<i>675.597,77</i>	<i>0,00</i>	<i>0,00</i>
			<i>di cui fondo pluriennale</i>	<i>0,00</i>	<i>0,00</i>	<i>0,00</i>	<i>0,00</i>
			previsione di cassa	5.930.654,47	6.548.849,54		

COMUNE DI PIANORO
CITTA' METROPOLITANA DI BOLOGNA
BILANCIO DI PREVISIONE TRIENNIO 2024 - 2026

SPESE

MISSIONE, PROGRAMMA, TITOLO	DENOMINAZIONE	RESIDUI PRESUNTI AL TERMINE DEL 2023		PREVISIONI DEFINITIVE DEL 2023	PREVISIONI ANNO			
					2024	2025	2026	
MISSIONE	14	Sviluppo economico e competitività						
1401	Programma	01	Industria, PMI e Artigianato					
	Titolo 1		SPESE CORRENTI	0,00	previsione di competenza	1.300,00	1.300,00	1.300,00
					<i>di cui già impegnato *</i>	0,00	0,00	0,00
					<i>di cui fondo pluriennale vincolato</i>	0,00	0,00	0,00
					previsione di cassa	1.300,00	1.300,00	
	Totale Programma	01	Industria, PMI e Artigianato	0,00	previsione di competenza	1.300,00	1.300,00	1.300,00
					<i>di cui già impegnato *</i>	0,00	0,00	0,00
					<i>di cui fondo pluriennale</i>	0,00	0,00	0,00
					previsione di cassa	1.300,00	1.300,00	
1402	Programma	02	Commercio - reti distributive - tutela dei consumatori					
	Titolo 1		SPESE CORRENTI	1.518,32	previsione di competenza	79.106,64	64.500,00	64.500,00
					<i>di cui già impegnato *</i>	0,00	0,00	0,00
					<i>di cui fondo pluriennale vincolato</i>	0,00	0,00	0,00
					previsione di cassa	80.624,96	66.018,32	
	Totale Programma	02	Commercio - reti distributive - tutela dei consumatori	1.518,32	previsione di competenza	79.106,64	64.500,00	64.500,00
					<i>di cui già impegnato *</i>	0,00	0,00	0,00
					<i>di cui fondo pluriennale</i>	0,00	0,00	0,00
					previsione di cassa	80.624,96	66.018,32	
1403	Programma	03	Ricerca e innovazione					
	Titolo 1		SPESE CORRENTI	1.234,40	previsione di competenza	2.000,00	2.500,00	2.500,00
					<i>di cui già impegnato *</i>	0,00	0,00	0,00
					<i>di cui fondo pluriennale vincolato</i>	0,00	0,00	0,00
					previsione di cassa	2.346,40	3.734,40	

COMUNE DI PIANORO
CITTA' METROPOLITANA DI BOLOGNA
BILANCIO DI PREVISIONE TRIENNIO 2024 - 2026

SPESE

MISSIONE, PROGRAMMA, TITOLO	DENOMINAZIONE	RESIDUI PRESUNTI AL TERMINE DEL 2023		PREVISIONI DEFINITIVE DEL 2023			
					PREVISIONI ANNO 2024	PREVISIONI ANNO 2025	PREVISIONI ANNO 2026
Totale Programma	03 Ricerca e innovazione	1.234,40	previsione di competenza	2.000,00	2.500,00	2.500,00	2.500,00
			<i>di cui già impegnato *</i>		0,00	0,00	0,00
			<i>di cui fondo pluriennale</i>	0,00	0,00	0,00	0,00
			previsione di cassa	2.346,40	3.734,40		
TOTALE MISSIONE	14 Sviluppo economico e competitività	2.752,72	previsione di competenza	82.406,64	68.300,00	68.300,00	68.300,00
			<i>di cui già impegnato *</i>		0,00	0,00	0,00
			<i>di cui fondo pluriennale</i>	0,00	0,00	0,00	0,00
			previsione di cassa	84.271,36	71.052,72		

COMUNE DI PIANORO
CITTA' METROPOLITANA DI BOLOGNA
BILANCIO DI PREVISIONE TRIENNIO 2024 - 2026

SPESE

MISSIONE, PROGRAMMA, TITOLO	DENOMINAZIONE	RESIDUI PRESUNTI AL TERMINE DEL 2023		PREVISIONI DEFINITIVE DEL 2023				
					PREVISIONI ANNO 2024	PREVISIONI ANNO 2025	PREVISIONI ANNO 2026	
MISSIONE	17	Energia e diversificazione delle fonti energetiche						
1701	Programma	01	Fonti energetiche					
	Titolo 2		SPESE IN CONTO CAPITALE	0,00	previsione di competenza	0,00	0,00	0,00
					<i>di cui già impegnato *</i>	0,00	0,00	0,00
					<i>di cui fondo pluriennale vincolato</i>	0,00	0,00	0,00
					previsione di cassa	0,00	0,00	
	Totale Programma	01	Fonti energetiche	0,00	previsione di competenza	0,00	0,00	0,00
					<i>di cui già impegnato *</i>	0,00	0,00	0,00
					<i>di cui fondo pluriennale</i>	0,00	0,00	0,00
					previsione di cassa	0,00	0,00	
TOTALE MISSIONE	17	Energia e diversificazione delle fonti energetiche		0,00	previsione di competenza	0,00	0,00	0,00
					<i>di cui già impegnato *</i>	0,00	0,00	0,00
					<i>di cui fondo pluriennale</i>	0,00	0,00	0,00
					previsione di cassa	0,00	0,00	

COMUNE DI PIANORO
CITTA' METROPOLITANA DI BOLOGNA
BILANCIO DI PREVISIONE TRIENNIO 2024 - 2026

SPESE

MISSIONE, PROGRAMMA, TITOLO	DENOMINAZIONE	RESIDUI PRESUNTI AL TERMINE DEL 2023	PREVISIONI DEFINITIVE DEL 2023	PREVISIONI ANNO					
				2024	2025	2026			
MISSIONE	20	Fondi e accantonamenti							
2001	Programma	01	Fondo di riserva						
	Titolo 1		SPESE CORRENTI	0,00	previsione di competenza	111.215,11	50.000,00	183.886,10	225.871,10
					<i>di cui già impegnato *</i>		0,00	0,00	0,00
					<i>di cui fondo pluriennale vincolato</i>	0,00	0,00	0,00	0,00
					previsione di cassa	493.851,35	500.000,00		
	Titolo 2		SPESE IN CONTO CAPITALE	0,00	previsione di competenza	0,00	1.925.000,00	0,00	0,00
					<i>di cui già impegnato *</i>		0,00	0,00	0,00
					<i>di cui fondo pluriennale vincolato</i>	0,00	0,00	0,00	0,00
					previsione di cassa	0,00	0,00		
	Totale Programma	01	Fondo di riserva	0,00	previsione di competenza	111.215,11	1.975.000,00	183.886,10	225.871,10
					<i>di cui già impegnato *</i>		0,00	0,00	0,00
					<i>di cui fondo pluriennale</i>	0,00	0,00	0,00	0,00
					previsione di cassa	493.851,35	500.000,00		
2003	Programma	03	Altri Fondi						
	Titolo 1		SPESE CORRENTI	0,00	previsione di competenza	995.988,28	1.094.560,00	932.141,00	932.141,00
					<i>di cui già impegnato *</i>		0,00	0,00	0,00
					<i>di cui fondo pluriennale vincolato</i>	0,00	0,00	0,00	0,00
					previsione di cassa	0,00	0,00		
	Titolo 4		Rimborso di prestiti	0,00	previsione di competenza	555.853,63	508.191,67	0,00	0,00
					<i>di cui già impegnato *</i>		0,00	0,00	0,00
					<i>di cui fondo pluriennale vincolato</i>	0,00	0,00	0,00	0,00
					previsione di cassa	0,00	0,00		
	Totale Programma	03	Altri Fondi	0,00	previsione di competenza	1.551.841,91	1.602.751,67	932.141,00	932.141,00
					<i>di cui già impegnato *</i>		0,00	0,00	0,00
					<i>di cui fondo pluriennale</i>	0,00	0,00	0,00	0,00
					previsione di cassa	0,00	0,00		

COMUNE DI PIANORO
 CITTA' METROPOLITANA DI BOLOGNA
BILANCIO DI PREVISIONE TRIENNIO 2024 - 2026

SPESE

MISSIONE, PROGRAMMA, TITOLO	DENOMINAZIONE	RESIDUI PRESUNTI AL TERMINE DEL 2023		PREVISIONI DEFINITIVE DEL 2023			
					PREVISIONI ANNO 2024	PREVISIONI ANNO 2025	PREVISIONI ANNO 2026
TOTALE MISSIONE	20 Fondi e accantonamenti	0,00	previsione di competenza	1.663.057,02	3.577.751,67	1.116.027,10	1.158.012,10
			<i>di cui già impegnato *</i>		0,00	0,00	0,00
			<i>di cui fondo pluriennale</i>	0,00	0,00	0,00	0,00
			previsione di cassa	493.851,35	500.000,00		

COMUNE DI PIANORO
CITTA' METROPOLITANA DI BOLOGNA
BILANCIO DI PREVISIONE TRIENNIO 2024 - 2026

SPESE

MISSIONE, PROGRAMMA, TITOLO	DENOMINAZIONE	RESIDUI PRESUNTI AL TERMINE DEL 2023		PREVISIONI DEFINITIVE DEL 2023					
					PREVISIONI ANNO 2024	PREVISIONI ANNO 2025	PREVISIONI ANNO 2026		
MISSIONE	50	Debito pubblico							
5002	Programma	02	Quota capitale ammortamento mutui e prestiti obbligazionari						
	Titolo 4	Rimborso di prestiti	421.665,19	previsione di competenza <i>di cui già impegnato *</i> <i>di cui fondo pluriennale vincolato</i>	882.852,79	666.417,29	427.808,72	398.102,88	
				previsione di cassa	882.852,79	1.088.082,48			
	Totale Programma	02	Quota capitale ammortamento mutui e prestiti obbligazionari	421.665,19	previsione di competenza <i>di cui già impegnato *</i> <i>di cui fondo pluriennale</i> previsione di cassa	882.852,79	666.417,29	427.808,72	398.102,88
TOTALE MISSIONE	50	Debito pubblico	421.665,19	previsione di competenza <i>di cui già impegnato *</i> <i>di cui fondo pluriennale</i> previsione di cassa	882.852,79	666.417,29	427.808,72	398.102,88	

COMUNE DI PIANORO
CITTA' METROPOLITANA DI BOLOGNA
BILANCIO DI PREVISIONE TRIENNIO 2024 - 2026

SPESE

MISSIONE, PROGRAMMA, TITOLO	DENOMINAZIONE	RESIDUI PRESUNTI AL TERMINE DEL 2023		PREVISIONI DEFINITIVE DEL 2023				
					PREVISIONI ANNO 2024	PREVISIONI ANNO 2025	PREVISIONI ANNO 2026	
MISSIONE	60	Anticipazioni finanziarie						
6001	Programma	01	Restituzione anticipazioni di tesoreria					
	Titolo 4		Rimborso di prestiti	0,00	previsione di competenza	0,00	0,00	0,00
					<i>di cui già impegnato *</i>	0,00	0,00	0,00
					<i>di cui fondo pluriennale vincolato</i>	0,00	0,00	0,00
					previsione di cassa	0,00	0,00	0,00
	Titolo 5		CHIUSURA DI ANTICIPAZIONI RICEVUTE DA ISTITUTO TESORIERE/CASSIERE	0,00	previsione di competenza	4.061.793,76	4.061.793,76	4.061.793,76
					<i>di cui già impegnato *</i>	0,00	0,00	0,00
					<i>di cui fondo pluriennale vincolato</i>	0,00	0,00	0,00
					previsione di cassa	4.061.793,76	4.061.793,76	4.061.793,76
	Totale Programma	01	Restituzione anticipazioni di tesoreria	0,00	previsione di competenza	4.061.793,76	4.061.793,76	4.061.793,76
					<i>di cui già impegnato *</i>	0,00	0,00	0,00
					<i>di cui fondo pluriennale</i>	0,00	0,00	0,00
					previsione di cassa	4.061.793,76	4.061.793,76	4.061.793,76
TOTALE MISSIONE	60	Anticipazioni finanziarie		0,00	previsione di competenza	4.061.793,76	4.061.793,76	4.061.793,76
					<i>di cui già impegnato *</i>	0,00	0,00	0,00
					<i>di cui fondo pluriennale</i>	0,00	0,00	0,00
					previsione di cassa	4.061.793,76	4.061.793,76	4.061.793,76

COMUNE DI PIANORO
CITTA' METROPOLITANA DI BOLOGNA
BILANCIO DI PREVISIONE TRIENNIO 2024 - 2026

SPESE

MISSIONE, PROGRAMMA, TITOLO	DENOMINAZIONE	RESIDUI PRESUNTI AL TERMINE DEL 2023		PREVISIONI DEFINITIVE DEL 2023					
					PREVISIONI ANNO 2024	PREVISIONI ANNO 2025	PREVISIONI ANNO 2026		
MISSIONE	99	Servizi per conto terzi							
9901	Programma	01	Servizi per conto terzi - Partite di giro						
	Titolo 7		SPESE PER CONTO TERZI E PARTITE DI GIRO	2.117.743,24	previsione di competenza	5.304.000,00	4.164.000,00	4.164.000,00	4.164.000,00
					<i>di cui già impegnato *</i>		0,00	0,00	0,00
					<i>di cui fondo pluriennale vincolato</i>	0,00	0,00	0,00	0,00
					previsione di cassa	7.707.108,13	6.281.661,24		
	Totale Programma	01	Servizi per conto terzi - Partite di giro	2.117.743,24	previsione di competenza	5.304.000,00	4.164.000,00	4.164.000,00	4.164.000,00
					<i>di cui già impegnato *</i>		0,00	0,00	0,00
					<i>di cui fondo pluriennale</i>	0,00	0,00	0,00	0,00
					previsione di cassa	7.707.108,13	6.281.661,24		
9902	Programma	02	Anticipazioni per il finanziamento del sistema sanitario nazionale						
	Titolo 7		SPESE PER CONTO TERZI E PARTITE DI GIRO	500,00	previsione di competenza	500,00	500,00	500,00	500,00
					<i>di cui già impegnato *</i>		0,00	0,00	0,00
					<i>di cui fondo pluriennale vincolato</i>	0,00	0,00	0,00	0,00
					previsione di cassa	935,70	1.000,00		
TOTALE MISSIONE	99	Servizi per conto terzi		2.118.243,24	previsione di competenza	5.304.500,00	4.164.500,00	4.164.500,00	4.164.500,00
					<i>di cui già impegnato *</i>		0,00	0,00	0,00
					<i>di cui fondo pluriennale</i>	0,00	0,00	0,00	0,00
					previsione di cassa	7.708.043,83	6.282.661,24		
	TOTALE MISSIONI			14.365.164,46	previsione di competenza	41.067.408,39	41.030.069,38	26.715.569,21	25.860.204,26
					<i>di cui già impegnato *</i>		2.063.724,08	389.091,84	241,56
					<i>di cui fondo pluriennale</i>	0,00	0,00	0,00	0,00
					previsione di cassa	43.325.818,80	52.105.983,51		

COMUNE DI PIANORO
CITTA' METROPOLITANA DI BOLOGNA
BILANCIO DI PREVISIONE TRIENNIO 2024 - 2026

SPESE

MISSIONE, PROGRAMMA, TITOLO	DENOMINAZIONE	RESIDUI PRESUNTI AL TERMINE DEL 2023		PREVISIONI DEFINITIVE DEL 2023			
					PREVISIONI ANNO 2024	PREVISIONI ANNO 2025	PREVISIONI ANNO 2026
TOTALE GENERALE DELLE SPESE		14.365.164,46	previsione di competenza	41.067.408,39	41.030.069,38	26.715.569,21	25.860.204,26
			<i>di cui già impegnato *</i>		2.063.724,08	389.091,84	241,56
			<i>di cui fondo pluriennale</i>	0,00	0,00	0,00	0,00
			previsione di cassa	43.325.818,80	52.105.983,51		

* Si tratta di somme, alla data di presentazione del bilancio, già impegnate negli esercizi precedenti, nel rispetto del principio contabile generale della competenza potenziata e del principio contabile applicato della contabilità finanziaria

(1) Indicare l'importo della voce E) dell'Allegato concernente il Risultato presunto di amministrazione, se negativo al netto del disavanzo da debito autorizzato e non contratto, o la quota di tale importo da ripianare nel corso dell'esercizio, secondo le modalità previste dall'ordinamento contabile. La quantificazione e la composizione del disavanzo di amministrazione ripianato in ciascun esercizio è rappresentata nella nota integrativa.

COMUNE DI PIANORO

CITTA' METROPOLITANA DI BOLOGNA

BILANCIO DI PREVISIONE

RIEPILOGO GENERALE ENTRATE PER TITOLI

	Fondo pluriennale vincolato per spese correnti (1)		previsione di competenza	272.052,05	0,00	0,00	0,00
	Fondo pluriennale vincolato per spese in conto capitale (1)		previsione di competenza	2.091.302,99	0,00	0,00	0,00
	Utilizzo avanzo di Amministrazione		previsione di competenza	4.081.017,79	554.298,82	0,00	0,00
	- di cui avanzo utilizzato anticipatamente (2)		previsione di competenza	0,00	0,00	0,00	0,00
	- di cui Utilizzo Fondo anticipazioni di liquidità		previsione di competenza	555.853,63	508.191,67	0,00	0,00
	Fondo di Cassa all'1/1/esercizio di riferimento		previsione di cassa	3.529.458,13	1.804.496,82		
TITOLO TIPOLOGIA	DENOMINAZIONE	RESIDUI PRESUNTI AL TERMINE DEL 2023		PREVISIONI DEFINITIVE DEL 2023	PREVISIONI		
					Previsioni dell'anno 2024	Previsioni dell'anno 2025	Previsioni dell'anno 2026
TITOLO 1	ENTRATE CORRENTI DI NATURA TRIBUTARIA, CONTRIBUTIVA E PEREQUATIVA	5.196.591,25	previsione di competenza	11.631.678,88	11.731.333,29	11.586.647,00	11.590.721,00
			previsione di cassa	13.816.689,42	14.253.097,35		
TITOLO 2	TRASFERIMENTI CORRENTI	432.820,88	previsione di competenza	2.267.850,68	1.162.822,11	788.070,64	738.243,87
			previsione di cassa	2.919.398,23	1.595.642,99		
TITOLO 3	ENTRATE EXTRATRIBUTARIE	1.477.151,88	previsione di competenza	3.698.336,51	3.423.821,40	3.602.557,81	3.657.945,63
			previsione di cassa	5.658.690,19	4.389.090,28		
TITOLO 4	ENTRATE IN CONTO CAPITALE	6.021.486,18	previsione di competenza	7.658.875,73	15.768.500,00	2.512.000,00	1.647.000,00
			previsione di cassa	7.235.164,60	21.789.986,18		
TITOLO 5	ENTRATE DA RIDUZIONE DI ATTIVITA' FINANZIARIE	10.916,82	previsione di competenza	0,00	163.000,00	0,00	0,00
			previsione di cassa	10.916,82	173.916,82		
TITOLO 6	ACCENSIONE PRESTITI	0,00	previsione di competenza	0,00	0,00	0,00	0,00
			previsione di cassa	0,00	0,00		
TITOLO 7	ANTICIPAZIONI DA ISTITUTO TESORIERE/CASSIERE	0,00	previsione di competenza	4.061.793,76	4.061.793,76	4.061.793,76	4.061.793,76
			previsione di cassa	4.061.793,76	4.061.793,76		

COMUNE DI PIANORO

CITTA' METROPOLITANA DI BOLOGNA

BILANCIO DI PREVISIONE

RIEPILOGO GENERALE ENTRATE PER TITOLI

TITOLO TIPOLOGIA	DENOMINAZIONE	RESIDUI PRESUNTI AL TERMINE DEL 2023		PREVISIONI DEFINITIVE DEL 2023			
					Previsioni dell'anno 2024	Previsioni dell'anno 2025	Previsioni dell'anno 2026
TITOLO 9	ENTRATE PER CONTO TERZI E PARTITE DI GIRO	1.945.118,09	previsione di competenza	5.304.500,00	4.164.500,00	4.164.500,00	4.164.500,00
			previsione di cassa	7.596.712,29	6.109.536,09		
TOTALE TITOLI		15.084.085,10	previsione di competenza	34.623.035,56	40.475.770,56	26.715.569,21	25.860.204,26
			previsione di cassa	41.299.365,31	52.373.063,47		
TOTALE GENERALE DELLE ENTRATE		15.084.085,10	previsione di competenza	41.067.408,39	41.030.069,38	26.715.569,21	25.860.204,26
			previsione di cassa	44.828.823,44	54.177.560,29		

COMUNE DI PIANORO

CITTA' METROPOLITANA DI BOLOGNA

BILANCIO DI PREVISIONE ANNO 2024

RIEPILOGO GENERALE DELLE SPESE PER TITOLI

TITOLO	DENOMINAZIONE	RESIDUI PRESUNTI AL TERMINE DEL 2023		PREVISIONI DEFINITIVE DEL 2023	PREVISIONI DELL' ANNO 2024	PREVISIONI DELL'ANNO 2025	PREVISIONI DELL'ANNO 2026
DISAVANZO DI AMMINISTRAZIONE				0,00	0,00	0,00	0,00
TTITOLO 1	SPESE CORRENTI	5.344.864,55	previsione di competenza	17.912.687,37	15.697.666,66	15.549.466,73	15.588.807,62
			di cui già impegnato *		2.063.724,08	389.091,84	241,56
			di cui fondo pluriennale	0,00	0,00	0,00	0,00
			previsione di cassa	20.996.872,33	20.186.554,55		
TTITOLO 2	SPESE IN CONTO CAPITALE	6.480.391,48	previsione di competenza	12.349.720,84	15.768.500,00	2.512.000,00	1.647.000,00
			di cui già impegnato *		0,00	0,00	0,00
			di cui fondo pluriennale	0,00	0,00	0,00	0,00
			previsione di cassa	9.676.256,09	20.323.891,48		
TTITOLO 3	INCREMENTO DI ATTIVITA' FINANZIARIE	0,00	previsione di competenza	0,00	163.000,00	0,00	0,00
			di cui già impegnato *		0,00	0,00	0,00
			di cui fondo pluriennale	0,00	0,00	0,00	0,00
			previsione di cassa	0,00	163.000,00		
TTITOLO 4	Rimborso di prestiti	421.665,19	previsione di competenza	1.438.706,42	1.174.608,96	427.808,72	398.102,88
			di cui già impegnato *		0,00	0,00	0,00
			di cui fondo pluriennale	0,00	0,00	0,00	0,00
			previsione di cassa	882.852,79	1.088.082,48		
TTITOLO 5	CHIUSURA DI ANTICIPAZIONI RICEVUTE DA ISTITUTO TESORIERE/CASSIERE	0,00	previsione di competenza	4.061.793,76	4.061.793,76	4.061.793,76	4.061.793,76
			di cui già impegnato *		0,00	0,00	0,00
			di cui fondo pluriennale	0,00	0,00	0,00	0,00
			previsione di cassa	4.061.793,76	4.061.793,76		
TTITOLO 7	SPESE PER CONTO TERZI E PARTITE DI GIRO	2.118.243,24	previsione di competenza	5.304.500,00	4.164.500,00	4.164.500,00	4.164.500,00
			di cui già impegnato *		0,00	0,00	0,00
			di cui fondo pluriennale	0,00	0,00	0,00	0,00
			previsione di cassa	7.708.043,83	6.282.661,24		
TOTALE TITOLI				41.067.408,39	41.030.069,38	26.715.569,21	25.860.204,26
		14.365.164,46	di cui già impegnato *		2.063.724,08	389.091,84	241,56
			di cui fondo pluriennale	0,00	0,00	0,00	0,00
			previsione di cassa	43.325.818,80	52.105.983,51		

COMUNE DI PIANORO

CITTA' METROPOLITANA DI BOLOGNA

BILANCIO DI PREVISIONE ANNO 2024

RIEPILOGO GENERALE DELLE SPESE PER TITOLI

TITOLO	DENOMINAZIONE	RESIDUI PRESUNTI AL TERMINE DEL 2023		PREVISIONI DEFINITIVE DEL 2023	PREVISIONI DELL' ANNO	PREVISIONI DELL'ANNO	PREVISIONI DELL'ANNO
					2024	2025	2026
	TOTALE GENERALE DELLE SPESE	14.365.164,46	previsione di competenza	41.067.408,39	41.030.069,38	26.715.569,21	25.860.204,26
			di cui già impegnato *		2.063.724,08	389.091,84	241,56
			di cui fondo pluriennale	0,00	0,00	0,00	0,00
			previsione di cassa	43.325.818,80	52.105.983,51		

COMUNE DI PIANORO

CITTA' METROPOLITANA DI BOLOGNA

BILANCIO DI PREVISIONE ANNO 2024

RIEPILOGO GENERALE DELLE SPESE PER MISSIONI**

RIEPILOGO DELLE MISSIONI	DENOMINAZIONE	RESIDUI PRESUNTI AL TERMINE DEL 2023		PREVISIONI DEFINITIVE DEL 2023	PREVISIONI DELL' ANNO 2024	PREVISIONI DELL'ANNO 2025	PREVISIONI DELL'ANNO 2026
DISAVANZO DI AMMINISTRAZIONE				0,00	0,00	0,00	0,00
TOTALE MISSIONE 1	Servizi istituzionali e generali e di gestione	1.352.670,84	previsione di competenza	4.864.429,72	3.984.864,46	3.737.290,92	3.593.347,23
			<i>di cui già impegnato *</i>		289.085,43	176.486,06	241,56
			<i>di cui fondo pluriennale</i>	0,00	0,00	0,00	0,00
			previsione di cassa	5.755.433,06	5.337.535,30		
TOTALE MISSIONE 3	Ordine pubblico e sicurezza	85.539,01	previsione di competenza	447.056,56	423.692,29	428.075,20	428.075,20
			<i>di cui già impegnato *</i>		0,00	0,00	0,00
			<i>di cui fondo pluriennale</i>	0,00	0,00	0,00	0,00
			previsione di cassa	467.458,80	509.231,30		
TOTALE MISSIONE 4	Istruzione e diritto allo studio	3.831.568,75	previsione di competenza	5.265.508,95	2.323.441,92	2.037.536,01	1.877.072,27
			<i>di cui già impegnato *</i>		806.130,58	212.605,78	0,00
			<i>di cui fondo pluriennale</i>	0,00	0,00	0,00	0,00
			previsione di cassa	3.606.662,68	6.063.010,67		
TOTALE MISSIONE 5	Tutela e valorizzazione dei beni e attività culturali	181.070,84	previsione di competenza	605.110,12	496.309,00	508.039,00	508.039,00
			<i>di cui già impegnato *</i>		23.897,41	0,00	0,00
			<i>di cui fondo pluriennale</i>	0,00	0,00	0,00	0,00
			previsione di cassa	710.657,62	677.379,84		
TOTALE MISSIONE 6	Politiche giovanili, sport e tempo libero	714.154,08	previsione di competenza	1.885.073,00	674.440,89	560.617,96	556.679,74
			<i>di cui già impegnato *</i>		8.949,65	0,00	0,00
			<i>di cui fondo pluriennale</i>	0,00	0,00	0,00	0,00
			previsione di cassa	1.968.047,58	1.388.594,97		
TOTALE MISSIONE 7	Turismo	0,00	previsione di competenza	12.202,91	16.758,70	7.546,04	7.546,04
			<i>di cui già impegnato *</i>		0,00	0,00	0,00
			<i>di cui fondo pluriennale</i>	0,00	0,00	0,00	0,00
			previsione di cassa	15.202,91	16.758,70		
TOTALE MISSIONE 8	Assetto del territorio ed edilizia abitativa	175.431,30	previsione di competenza	1.167.236,29	2.569.581,66	1.932.171,67	1.432.171,67
			<i>di cui già impegnato *</i>		0,00	0,00	0,00
			<i>di cui fondo pluriennale</i>	0,00	0,00	0,00	0,00
			previsione di cassa	1.425.226,69	2.745.012,96		

COMUNE DI PIANORO

CITTA' METROPOLITANA DI BOLOGNA

BILANCIO DI PREVISIONE ANNO 2024

RIEPILOGO GENERALE DELLE SPESE PER MISSIONI**

RIEPILOGO DELLE MISSIONI	DENOMINAZIONE	RESIDUI PRESUNTI AL TERMINE DEL 2023		PREVISIONI DEFINITIVE DEL 2023	PREVISIONI DELL' ANNO 2024	PREVISIONI DELL'ANNO 2025	PREVISIONI DELL'ANNO 2026
TOTALE MISSIONE 9	Sviluppo sostenibile e tutela del territorio e dell'ambiente	1.066.484,74	previsione di competenza	3.262.100,35	2.925.738,09	2.999.788,09	2.994.788,09
			di cui già impegnato *		179.016,09	0,00	0,00
			di cui fondo pluriennale	0,00	0,00	0,00	0,00
			previsione di cassa	4.136.297,60	3.992.222,83		
TOTALE MISSIONE 10	Trasporti e diritto alla mobilità	1.061.130,94	previsione di competenza	5.159.558,55	11.778.014,56	1.390.629,52	1.333.179,07
			di cui già impegnato *		81.047,15	0,00	0,00
			di cui fondo pluriennale	0,00	0,00	0,00	0,00
			previsione di cassa	6.050.176,62	12.814.145,51		
TOTALE MISSIONE 11	Soccorso civile	0,01	previsione di competenza	196.744,68	9.651,68	9.651,68	9.651,68
			di cui già impegnato *		0,00	0,00	0,00
			di cui fondo pluriennale	0,00	0,00	0,00	0,00
			previsione di cassa	29.187,68	9.651,69		
TOTALE MISSIONE 12	Diritti sociali, politiche sociali e famiglia	3.354.452,80	previsione di competenza	6.207.777,05	3.288.813,41	3.265.793,54	3.268.945,53
			di cui già impegnato *		675.597,77	0,00	0,00
			di cui fondo pluriennale	0,00	0,00	0,00	0,00
			previsione di cassa	5.930.654,47	6.548.849,54		
TOTALE MISSIONE 14	Sviluppo economico e competitività	2.752,72	previsione di competenza	82.406,64	68.300,00	68.300,00	68.300,00
			di cui già impegnato *		0,00	0,00	0,00
			di cui fondo pluriennale	0,00	0,00	0,00	0,00
			previsione di cassa	84.271,36	71.052,72		
TOTALE MISSIONE 17	Energia e diversificazione delle fonti energetiche	0,00	previsione di competenza	0,00	0,00	0,00	0,00
			di cui già impegnato *		0,00	0,00	0,00
			di cui fondo pluriennale	0,00	0,00	0,00	0,00
			previsione di cassa	0,00	0,00		
TOTALE MISSIONE 20	Fondi e accantonamenti	0,00	previsione di competenza	1.663.057,02	3.577.751,67	1.116.027,10	1.158.012,10
			di cui già impegnato *		0,00	0,00	0,00
			di cui fondo pluriennale	0,00	0,00	0,00	0,00
			previsione di cassa	493.851,35	500.000,00		

COMUNE DI PIANORO

CITTA' METROPOLITANA DI BOLOGNA

BILANCIO DI PREVISIONE ANNO 2024

RIEPILOGO GENERALE DELLE SPESE PER MISSIONI**

RIEPILOGO DELLE MISSIONI	DENOMINAZIONE	RESIDUI PRESUNTI AL TERMINE DEL 2023		PREVISIONI DEFINITIVE DEL 2023	PREVISIONI DELL' ANNO	PREVISIONI DELL'ANNO	PREVISIONI DELL'ANNO
					2024	2025	2026
TOTALE MISSIONE 50	Debito pubblico	421.665,19	previsione di competenza	882.852,79	666.417,29	427.808,72	398.102,88
			<i>di cui già impegnato *</i>		0,00	0,00	0,00
			<i>di cui fondo pluriennale</i>	0,00	0,00	0,00	0,00
			previsione di cassa	882.852,79	1.088.082,48		
TOTALE MISSIONE 60	Anticipazioni finanziarie	0,00	previsione di competenza	4.061.793,76	4.061.793,76	4.061.793,76	4.061.793,76
			<i>di cui già impegnato *</i>		0,00	0,00	0,00
			<i>di cui fondo pluriennale</i>	0,00	0,00	0,00	0,00
			previsione di cassa	4.061.793,76	4.061.793,76		
TOTALE MISSIONE 99	Servizi per conto terzi	2.118.243,24	previsione di competenza	5.304.500,00	4.164.500,00	4.164.500,00	4.164.500,00
			<i>di cui già impegnato *</i>		0,00	0,00	0,00
			<i>di cui fondo pluriennale</i>	0,00	0,00	0,00	0,00
			previsione di cassa	7.708.043,83	6.282.661,24		
TOTALE MISSIONI		14.365.164,46	previsione di competenza	41.067.408,39	41.030.069,38	26.715.569,21	25.860.204,26
			<i>di cui già impegnato *</i>		2.063.724,08	389.091,84	241,56
			<i>di cui fondo pluriennale</i>	0,00	0,00	0,00	0,00
			previsione di cassa	43.325.818,80	52.105.983,51		
TOTALE GENERALE DELLE SPESE		14.365.164,46	previsione di competenza	41.067.408,39	41.030.069,38	26.715.569,21	25.860.204,26
			<i>di cui già impegnato *</i>		2.063.724,08	389.091,84	241,56
			<i>di cui fondo pluriennale</i>	0,00	0,00	0,00	0,00
			previsione di cassa	43.325.818,80	52.105.983,51		

COMUNE DI PIANORO
CITTA' METROPOLITANA DI BOLOGNA
QUADRO GENERALE RIASSUNTIVO TRIENNIO 2024 - 2026

ENTRATE	CASSA ANNO DI RIFERIMENTO DEL BILANCIO 2024	COMPETENZA ANNO DI RIFERIMENTO DEL BILANCIO 2024	2025	2026	SPESE	CASSA ANNO DI RIFERIMENTO DEL BILANCIO 2024	COMPETENZA ANNO DI RIFERIMENTO DEL BILANCIO 2024	2025	2026
Fondo di cassa presunto all'inizio dell'esercizio	1.804.496,82								
Utilizzo avanzo presunto di amministrazione		554.298,82	0,00	0,00	Disavanzo di amministrazione (1)		0,00	0,00	0,00
di cui Utilizzo Fondo anticipazioni di liquidità		508.191,67	0,00	0,00					
Fondo pluriennale vincolato		0,00	0,00	0,00					
Titolo 1 - Entrate correnti di natura tributaria	14.253.097,35	11.731.333,29	11.586.647,00	11.590.721,00	Titolo 1 - Spese correnti	20.186.554,55	15.697.666,66	15.549.466,73	15.588.807,62
					- di cui fondo pluriennale vincolato	0,00	0,00	0,00	0,00
Titolo 2 - Trasferimenti correnti	1.595.642,99	1.162.822,11	788.070,64	738.243,87					
Titolo 3 - Entrate extratributarie	4.389.090,28	3.423.821,40	3.602.557,81	3.657.945,63					
Titolo 4 - Entrate in conto capitale	21.789.986,18	15.768.500,00	2.512.000,00	1.647.000,00	Titolo 2 - Spese in conto capitale	20.323.891,48	15.768.500,00	2.512.000,00	1.647.000,00
					- di cui fondo pluriennale vincolato	0,00	0,00	0,00	0,00
Titolo 5 - Entrate da riduzione di attività finanziarie	173.916,82	163.000,00	0,00	0,00	Titolo 3 - Spese per incremento di attività finanziarie	163.000,00	163.000,00	0,00	0,00
					- di cui fondo pluriennale vincolato	0,00	0,00	0,00	0,00
Totale entrate finali	42.201.733,62	32.249.476,80	18.489.275,45	17.633.910,50	Totale spese finali	40.673.446,03	31.629.166,66	18.061.466,73	17.235.807,62
Titolo 6 - Accensione di prestiti	0,00	0,00	0,00	0,00	Titolo 4 - Rimborso di prestiti	1.088.082,48	1.174.608,96	427.808,72	398.102,88
					di cui Fondo anticipazioni di liquidità	0,00	508.191,67	0,00	0,00
Titolo 7 - Anticipazioni da istituto tesoriere/cassiere	4.061.793,76	4.061.793,76	4.061.793,76	4.061.793,76	Titolo 5 - Chiusura Anticipazioni da istituto tesoriere/cassiere	4.061.793,76	4.061.793,76	4.061.793,76	4.061.793,76
Titolo 9 - Entrate per conto di terzi e partite di giro	6.109.536,09	4.164.500,00	4.164.500,00	4.164.500,00	Titolo 7 - Spese per conto terzi e partite di giro	6.282.661,24	4.164.500,00	4.164.500,00	4.164.500,00
Totale	52.373.063,47	40.475.770,56	26.715.569,21	25.860.204,26	Totale	52.105.983,51	41.030.069,38	26.715.569,21	25.860.204,26
TOTALE COMPLESSIVO ENTRATE	54.177.560,29	41.030.069,38	26.715.569,21	25.860.204,26	TOTALE COMPLESSIVO SPESE	52.105.983,51	41.030.069,38	26.715.569,21	25.860.204,26
Fondo di cassa finale presunto	2.071.576,78								

(1) Corrisponde alla prima voce del conto del bilancio spese.

COMUNE DI PIANORO

CITTA' METROPOLITANA DI BOLOGNA

ELENCO ANALITICO DELLE RISORSE ACCANTONATE NEL RISULTATO DI AMMINISTRAZIONE (*)

Capitolo di spesa	Descrizione	Risorse accantonate al 1/1/2023	Risorse accantonate applicate al bilancio dell'esercizio 2023 (con segno -)	Risorse accantonate stanziata nella spesa del bilancio dell'esercizio 2023	Variazione degli accantonamenti che si prevede di effettuare in sede di rendiconto 2023 (con segno +/-)	Risorse accantonate nel risultato di amministrazione presunto al 31/12/2023	Risorse accantonate presunte al 31/12/2023 applicate al primo esercizio del bilancio di previsione
		(a)	(b)	(c)	(d)	(e)=(a)+(b)+(c)+(d)	(f)
Fondo crediti di dubbia esigibilità							
Cap. 120120 / 1	FONDO CREDITI DI DUBBIA E DIFFICILE ESAZIONE (PARTE CORRENTE)	3.374.792,39	0,00	938.493,28	0,00	4.313.285,67	0,00
Totale Fondo crediti di dubbia esigibilità		3.374.792,39	0,00	938.493,28	0,00	4.313.285,67	0,00
Fondo anticipazioni liquidità							
Cap. 930001 / 0	FONDO PER D.L. 35/2013-QUOTA DA RIMBORSARE OLTRE L'ANNO	601.960,78	-555.853,63	555.853,63	-46.107,15	555.853,63	508.191,67
Totale Fondo anticipazioni liquidità		601.960,78	-555.853,63	555.853,63	-46.107,15	555.853,63	508.191,67
Fondo perdite società partecipate							
Cap. 120130 / 1	FONDO PERDITE SOCIETA' E ENTI PARTECIPATI	0,00	0,00	0,00	0,00	0,00	0,00
Totale Fondo perdite società partecipate		0,00	0,00	0,00	0,00	0,00	0,00
Fondo contenzioso							
Cap. 120150 / 2	FONDO RISCHI SPESE LEGALI	25.000,00	0,00	5.000,00	0,00	30.000,00	0,00
Totale Fondo contenzioso		25.000,00	0,00	5.000,00	0,00	30.000,00	0,00
Altri accantonamenti							
Cap. 0 / 0	Utilizzo Fondo Anticipazioni di Liquidità	44.603,07	-44.603,07	0,00	46.107,15	46.107,15	46.107,15
Cap. 12110 / 5005	FONDO RINNOVO CONTRATTUALE	60.083,44	-8.082,00	40.000,00	0,00	92.001,44	0,00
Cap. 91132 / 1	ORGANI ISTITUZIONALI DELL'AMMINISTRAZIONE - INDENNITA'	11.840,00	0,00	4.495,00	0,00	16.335,00	0,00
Cap. 120140 / 1	ACCANTONAMENTO FONDO FUNZIONI FONDAMENTALI D.L. 34 E 104/20	0,00	0,00	0,00	0,00	0,00	0,00
Cap. 120150 / 1	FONDO RISCHI E PASSIVITA' POTENZIALI	38.000,00	0,00	8.000,00	0,00	46.000,00	0,00
Cap. 120151 / 0	FONDO GARANZIA DEBITI COMMERCIALI (FGDC)	0,00	0,00	0,00	0,00	0,00	0,00

Capitolo di spesa	Descrizione	Risorse accantonate al 1/1/2023	Risorse accantonate applicate al bilancio dell'esercizio 2023 (con segno -)	Risorse accantonate stanziare nella spesa del bilancio dell'esercizio 2023	Variazione degli accantonamenti che si prevede di effettuare in sede di rendiconto 2023 (con segno +/-)	Risorse accantonate nel risultato di amministrazione presunto al 31/12/2023	Risorse accantonate presunte al 31/12/2023 applicate al primo esercizio del bilancio di previsione
		(a)	(b)	(c)	(d)	(e)=(a)+(b)+(c)+(d)	(f)
Totale Altri accantonamenti		154.526,51	-52.685,07	52.495,00	46.107,15	200.443,59	46.107,15
Totale		4.156.279,68	-608.538,70	1.551.841,91	0,00	5.099.582,89	554.298,82

(*) Le modalità di compilazione delle singole voci del prospetto sono descritte nel paragrafo 13.7.1 del principio applicato della programmazione



TABELLA DIMOSTRATIVA DEL RISULTATO DI AMMINISTRAZIONE PRESUNTO

1) Determinazione del risultato di amministrazione presunto al 31/12/2023:		
+	Risultato di amministrazione iniziale dell'esercizio 2023	8.906.976,76
+	Fondo pluriennale vincolato iniziale dell'esercizio 2023	2.363.355,04
+	Entrate già accertate nell'esercizio 2023	18.835.983,04
-	Uscite già impegnate nell'esercizio 2023	27.790.367,67
-	Riduzione dei residui attivi già verificatesi nell'esercizio 2023	0,00
+	Incremento dei residui attivi già verificatesi nell'esercizio 2023	104.271,79
+	Riduzione dei residui passivi già verificatesi nell'esercizio 2023	0,00
=	Risultato di amministrazione dell'esercizio 2023 alla data di redazione del bilancio di previsione dell'anno 2024	2.420.218,96
+	Entrate che prevedo di accertare per il restante periodo dell'esercizio 2023	10.960.076,00
-	Spese che prevedo di impegnare per il restante periodo dell'esercizio 2023	6.239.387,00
-	Riduzione dei residui attivi presunta per il restante periodo dell'esercizio 2023	0,00
+	Incremento dei residui attivi presunto per il restante periodo dell'esercizio 2023	0,00
+	Riduzione dei residui passivi presunta per il restante periodo dell'esercizio 2023	0,00
-	Fondo pluriennale vincolato finale presunto dell'esercizio 2023	0,00
=	A) Risultato di amministrazione presunto al 31/12/2023	7.140.907,96
2) Composizione del risultato di amministrazione presunto al 31/12/2023 :		
Parte accantonata		
	Fondo crediti di dubbia esigibilità	4.313.285,67
	Fondo anticipazioni liquidità	555.853,63
	Fondo perdite società partecipate	0,00
	Fondo contezioso	30.000,00
	Altri accantonamenti	200.443,59
	Fondo di garanzia debiti commerciali	0,00
	B) Totale parte accantonata	5.099.582,89
Parte vincolata		
	Vincoli derivanti dalla legge	0,00
	Vincoli derivanti da Trasferimenti	0,00
	Vincoli derivanti da finanziamenti	0,00
	Vincoli formalmente attribuiti dall'ente	0,00
	Altri vincoli	0,00
	C) Totale parte vincolata	0,00
Parte destinata agli investimenti		0,00
	D) Totale destinata agli investimenti	0,00
	E) Totale parte disponibile (E=A-B-C-D)	2.041.325,07
Se E è negativo, tale importo è iscritto tra le spese del bilancio di previsione come disavanzo da ripianare		
3) Utilizzo quote del risultato di amministrazione presunto al 31/12/N-1 previsto nel bilancio:		
Utilizzo quota accantonata	da consuntivo anno prec. o previa verifica di preconsuntivo - salvo l'utilizzo del FAL)	554.298,82
Utilizzo quota vincolata		0,00
Utilizzo quota destinata agli investimenti	(previa approvazione del rendiconto)	0,00
Utilizzo quota disponibile	(previa approvazione del rendiconto)	0,00
Totale utilizzo avanzo di amministrazione presunto		554.298,82



COMUNE DI PIANORO
CITTA' METROPOLITANA DI BOLOGNA
BILANCIO DI PREVISIONE ANNO 2024

Allegato n.9 - Bilancio di previsione

EQUILIBRI DI BILANCIO

EQUILIBRIO ECONOMICO-FINANZIARIO			COMPETENZA ANNO DI RIFERIMENTO DEL BILANCIO 2024	COMPETENZA ANNO 2025	COMPETENZA ANNO 2026
Fondo di cassa all'inizio dell'esercizio			1.804.496,82		
A) Fondo pluriennale vincolato di entrata per spese correnti	(+)		0,00	0,00	0,00
AA) Recupero disavanzo di amministrazione esercizio precedente	(-)		0,00	0,00	0,00
B) Entrate titoli 1.00 - 2.00 - 3.00	(+)		16.317.976,80	15.977.275,45	15.986.910,50
<i>di cui per estinzione anticipata di prestiti</i>			<i>0,00</i>	<i>0,00</i>	<i>0,00</i>
C) Entrate Titolo 4.02.06 - Contributi agli investimenti direttamente destinati al rimborso dei prestiti da amministrazioni pubbliche	(+)		0,00	0,00	0,00
D) Spese Titolo 1.00 - Spese correnti	(-)		15.697.666,66	15.549.466,73	15.588.807,62
di cui:					
<i>- fondo pluriennale vincolato</i>			<i>0,00</i>	<i>0,00</i>	<i>0,00</i>
<i>- fondo crediti di dubbia esigibilità</i>			<i>867.065,00</i>	<i>867.646,00</i>	<i>867.646,00</i>
E) Spese Titolo 2.04 - Altri trasferimenti in conto capitale	(-)		0,00	0,00	0,00
F) Spese Titolo 4.00 - Quote di capitale amm.to dei mutui e prestiti obbligazionari	(-)		1.174.608,96	427.808,72	398.102,88
<i>di cui per estinzione anticipata di prestiti</i>			<i>0,00</i>	<i>0,00</i>	<i>0,00</i>
<i>di cui Fondo anticipazioni di liquidità</i>			<i>508.191,67</i>	<i>0,00</i>	<i>0,00</i>
G) Somma finale (G=A-AA+B+C-D-E-F)			-554.298,82	0,00	0,00
ALTRE POSTE DIFFERENZIALI, PER ECCEZIONI PREVISTE DA NORME DI LEGGE, CHE HANNO EFFETTO SULL'EQUILIBRIO EX ARTICOLO 162, COMMA 6, DEL TESTO UNICO DELLE LEGGI SULL'ORDINAMENTO DEGLI ENTI LOCALI					
H) Utilizzo risultato di amministrazione presunto per spese correnti e rimborso dei prestiti (2)	(+)		554.298,82	0,00	0,00
<i>di cui per estinzione anticipata di prestiti</i>			<i>0,00</i>		
I) Entrate di parte capitale destinate a spese correnti in base a specifiche disposizioni di legge o dei principi contabili	(+)		0,00	0,00	0,00
<i>di cui per estinzione anticipata di prestiti</i>			<i>0,00</i>	<i>0,00</i>	<i>0,00</i>
L) Entrate di parte corrente destinate a spese di investimento in base a specifiche disposizioni di legge o dei principi contabili	(-)		0,00	0,00	0,00
M) Entrate da accensione di prestiti destinate a estinzione anticipata dei prestiti	(+)		0,00	0,00	0,00
EQUILIBRIO DI PARTE CORRENTE (3) O=G+H+I-L+M			0,00	0,00	0,00



COMUNE DI PIANORO
CITTA' METROPOLITANA DI BOLOGNA

Allegato n.9 - Bilancio di previsione

BILANCIO DI PREVISIONE ANNO 2024

EQUILIBRI DI BILANCIO

EQUILIBRIO ECONOMICO-FINANZIARIO			COMPETENZA ANNO DI RIFERIMENTO DEL BILANCIO 2024	COMPETENZA ANNO 2025	COMPETENZA ANNO 2026
P) Utilizzo risultato di amministrazione presunto per spese di investimento (2)	(+)		0,00		
Q) Fondo pluriennale vincolato di entrata per spese in conto capitale	(+)		0,00	0,00	0,00
R) Entrate Titoli 4.00-5.00-6.00	(+)		15.931.500,00	2.512.000,00	1.647.000,00
C) Entrate Titolo 4.02.06 - Contributi agli investimenti direttamente destinati al rimborso dei prestiti da amministrazioni pubbliche	(-)		0,00	0,00	0,00
I) Entrate di parte capitale destinate a spese correnti in base a specifiche disposizioni di legge o dei principi contabili	(-)		0,00	0,00	0,00
S1) Entrate Titolo 5.02 per Riscossioni di crediti di breve termine	(-)		0,00	0,00	0,00
S2) Entrate Titolo 5.03 per Riscossioni di crediti di medio-lungo termine	(-)		163.000,00	0,00	0,00
T) Entrate Titolo 5.04 relative a Altre entrate per riduzioni di attività finanziaria	(-)		0,00	0,00	0,00
L) Entrate di parte corrente destinate a spese di investimento in base a specifiche disposizioni di legge o dei principi contabili	(+)		0,00	0,00	0,00
M) Entrate da accensione di prestiti destinate a estinzione anticipata dei prestiti	(-)		0,00	0,00	0,00
U) Spese Titolo 2.00 - Spese in conto capitale	(-)		15.768.500,00	2.512.000,00	1.647.000,00
<i>di cui fondo pluriennale vincolato di spesa</i>			<i>0,00</i>	<i>0,00</i>	<i>0,00</i>
V) Spese Titolo 3.01 per Acquisizioni di attività finanziarie	(-)		0,00	0,00	0,00
E) Spese Titolo 2.04 - Altri trasferimenti in conto capitale	(+)		0,00	0,00	0,00
EQUILIBRIO DI PARTE CAPITALE Z = P+Q+R-C-I-S1-S2-T+L-M-U-V+E			0,00	0,00	0,00



COMUNE DI PIANORO
CITTA' METROPOLITANA DI BOLOGNA
BILANCIO DI PREVISIONE ANNO 2024

Allegato n.9 - Bilancio di previsione

EQUILIBRI DI BILANCIO

EQUILIBRIO ECONOMICO-FINANZIARIO			COMPETENZA ANNO DI RIFERIMENTO DEL BILANCIO 2024	COMPETENZA ANNO 2025	COMPETENZA ANNO 2026
S1) Entrate Titolo 5.02 per Riscossioni di crediti di breve termine	(+)		0,00	0,00	0,00
S2) Entrate Titolo 5.03 per Riscossioni di crediti di medio-lungo termine	(+)		163.000,00	0,00	0,00
T) Entrate Titolo 5.04 relative a Altre entrate per riduzioni di attività finanziaria	(+)		0,00	0,00	0,00
X1) Spese Titolo 3.02 per Concessioni di crediti di breve termine	(-)		0,00	0,00	0,00
X2) Spese Titolo 3.03 per Concessioni di crediti di medio-lungo termine	(-)		163.000,00	0,00	0,00
Y) Spese Titolo 3.04 per Altre spese per acquisizioni di attività finanziarie	(-)		0,00	0,00	0,00
EQUILIBRIO FINALE W = O+Z+S1+S2+T-X1-X2-Y			0,00	0,00	0,00

Saldo corrente ai fini della copertura degli investimenti pluriennali (4) :

Equilibrio di parte corrente (O)			0,00	0,00	0,00
Utilizzo risultato di amministrazione presunto per il finanziamento di spese correnti e del rimborso prestiti (H) al netto del fondo anticipazione liquidità	(-)		46.107,15	0,00	0,00
Equilibrio di parte corrente ai fini della copertura degli investimenti pluriennali.			-46.107,15	0,00	0,00

C) Si tratta delle entrate in conto capitale relative ai soli contributi agli investimenti destinati al rimborso prestiti corrispondenti alla voce del piano dei conti finanziario con codifica E.4.02.06.00.000.

E) Si tratta delle spese del titolo 2 per trasferimenti in conto capitale corrispondenti alla voce del piano dei conti finanziario con codifica U.2.04.00.00.000.

S1) Si tratta delle entrate del titolo 5 limitatamente alle riscossione crediti di breve termine corrispondenti alla voce del piano dei conti finanziario con codifica E.5.02.00.00.000.

S2) Si tratta delle entrate del titolo 5 limitatamente alle riscossione crediti di medio-lungo termine corrispondenti alla voce del piano dei conti finanziario con codifica E.5.03.00.00.000.

T) Si tratta delle entrate del titolo 5 limitatamente alle altre entrate per riduzione di attività finanziarie corrispondenti alla voce del piano dei conti finanziario con codifica E.5.03.00.00.000.

X1) Si tratta delle spese del titolo 3 limitatamente alle concessione crediti di breve termine corrispondenti alla voce del piano dei conti finanziario con codifica U.3.02.00.00.000.

X2) Si tratta delle spese del titolo 3 limitatamente alle concessione crediti di medio-lungo termine corrispondenti alla voce del piano dei conti finanziario con codifica U.3.03.00.00.000.

Y) Si tratta delle spese del titolo 3 limitatamente alle altre spese per acquisizioni di attività finanziarie corrispondenti alla voce del piano dei conti finanziario con codifica U.3.03.00.00.000.

(1) Indicare gli anni di riferimento N, N+1 e N+2.

(2) In sede di approvazione del bilancio di previsione è consentito l'utilizzo della sola quota vincolata del risultato di amministrazione presunto. Nel corso dell'esercizio è consentito l'utilizzo anche della quota accantonata se il bilancio è deliberato a seguito dell'approvazione del prospetto concernente il risultato di amministrazione presunto dell'anno precedente aggiornato sulla base di un pre-consuntivo dell'esercizio precedente. E' consentito l'utilizzo anche della quota destinata agli investimenti e della quota libera del risultato di amministrazione dell'anno precedente se il bilancio (o la variazione di bilancio) è deliberato a seguito dell'approvazione del rendiconto dell'anno precedente.

(3) La somma algebrica finale non può essere inferiore a zero per il rispetto della disposizione di cui all'articolo 162 del testo unico delle leggi sull'ordinamento degli enti locali.

(4) Con riferimento a ciascun esercizio, il saldo positivo dell'equilibrio di parte corrente in termini di competenza finanziaria può costituire copertura agli investimenti imputati agli esercizi successivi per un importo non superiore al minore valore tra la media dei saldi di parte corrente in termini di competenza e la media dei saldi di parte corrente in termini di cassa registrati negli ultimi tre esercizi rendicontati, se sempre positivi, determinati al netto dell'utilizzo dell'avanzo di amministrazione, del fondo di cassa, e delle

COMUNE DI PIANORO

CITTA' METROPOLITANA DI BOLOGNA

COMPOSIZIONE PER MISSIONI E PROGRAMMI DEL FONDO PLURIENNALE VINCOLATO DELL'ESERCIZIO 2024 DI RIFERIMENTO DEL BILANCIO*

MISSIONI E PROGRAMMI	Fondo pluriennale vincolato al 31 dicembre dell'esercizio 2023	Spese impegnate negli esercizi precedenti con copertura costituita dal fondo pluriennale vincolato e imputate all'esercizio 2024	Quota del fondo pluriennale vincolato al 31 dicembre dell'esercizio 2023, non destinata ad essere utilizzata nell'esercizio 2024 e rinviata all'esercizio 2025 e successivi	Spese che si prevede di impegnare nell'esercizio N, con copertura costituita dal fondo pluriennale vincolato con imputazione agli esercizi:				Fondo pluriennale vincolato al 31 dicembre dell'esercizio 2024
				2025	2026	Anni successivi	Imputazione non ancora definita	
	(a)	(b)	(c) = (a) - (b)	(d)	(e)	(f)	(g)	(h) = (c) + (d) + (e) + (f) + (g)
01 MISSIONE 1 Servizi istituzionali e generali e di gestione								
02 Segreteria generale	0,00	0,00	0,00	0,00	0,00	0,00	0,00	0,00
03 Gestione economica, finanziaria, programmazione e provveditorato	0,00	0,00	0,00	0,00	0,00	0,00	0,00	0,00
06 Ufficio tecnico	0,00	0,00	0,00	0,00	0,00	0,00	0,00	0,00
10 Risorse umane	0,00	0,00	0,00	0,00	0,00	0,00	0,00	0,00
11 Altri servizi generali	0,00	0,00	0,00	0,00	0,00	0,00	0,00	0,00
TOTALE MISSIONE 1 Servizi istituzionali e generali e di gestione	0,00	0,00	0,00	0,00	0,00	0,00	0,00	0,00

COMUNE DI PIANORO

CITTA' METROPOLITANA DI BOLOGNA

COMPOSIZIONE PER MISSIONI E PROGRAMMI DEL FONDO PLURIENNALE VINCOLATO DELL'ESERCIZIO 2024 DI RIFERIMENTO DEL BILANCIO*

MISSIONI E PROGRAMMI	Fondo pluriennale vincolato al 31 dicembre dell'esercizio 2023	Spese impegnate negli esercizi precedenti con copertura costituita dal fondo pluriennale vincolato e imputate all'esercizio 2024	Quota del fondo pluriennale vincolato al 31 dicembre dell'esercizio 2023, non destinata ad essere utilizzata nell'esercizio 2024 e rinviata all'esercizio 2025 e successivi	Spese che si prevede di impegnare nell'esercizio N, con copertura costituita dal fondo pluriennale vincolato con imputazione agli esercizi:				Fondo pluriennale vincolato al 31 dicembre dell'esercizio 2024
				2025	2026	Anni successivi	Imputazione non ancora definita	
	(a)	(b)	(c) = (a) - (b)	(d)	(e)	(f)	(g)	(h) = (c) + (d) + (e) + (f) + (g)
03 MISSIONE 3 Ordine pubblico e sicurezza								
01 Polizia locale e amministrativa	0,00	0,00	0,00	0,00	0,00	0,00	0,00	0,00
TOTALE MISSIONE 3 Ordine pubblico e sicurezza	0,00	0,00	0,00	0,00	0,00	0,00	0,00	0,00

COMUNE DI PIANORO

CITTA' METROPOLITANA DI BOLOGNA

COMPOSIZIONE PER MISSIONI E PROGRAMMI DEL FONDO PLURIENNALE VINCOLATO DELL'ESERCIZIO 2024 DI RIFERIMENTO DEL BILANCIO*

MISSIONI E PROGRAMMI	Fondo pluriennale vincolato al 31 dicembre dell'esercizio 2023	Spese impegnate negli esercizi precedenti con copertura costituita dal fondo pluriennale vincolato e imputate all'esercizio 2024	Quota del fondo pluriennale vincolato al 31 dicembre dell'esercizio 2023, non destinata ad essere utilizzata nell'esercizio 2024 e rinviata all'esercizio 2025 e successivi	Spese che si prevede di impegnare nell'esercizio N, con copertura costituita dal fondo pluriennale vincolato con imputazione agli esercizi:				Fondo pluriennale vincolato al 31 dicembre dell'esercizio 2024
				2025	2026	Anni successivi	Imputazione non ancora definita	
	(a)	(b)	(c) = (a) - (b)	(d)	(e)	(f)	(g)	(h) = (c) + (d) + (e) + (f) + (g)
04 MISSIONE 4 Istruzione e diritto allo studio								
06 Servizi ausiliari all'istruzione	0,00	0,00	0,00	0,00	0,00	0,00	0,00	0,00
TOTALE MISSIONE 4 Istruzione e diritto allo studio	0,00	0,00	0,00	0,00	0,00	0,00	0,00	0,00

COMUNE DI PIANORO

CITTA' METROPOLITANA DI BOLOGNA

COMPOSIZIONE PER MISSIONI E PROGRAMMI DEL FONDO PLURIENNALE VINCOLATO DELL'ESERCIZIO 2024 DI RIFERIMENTO DEL BILANCIO*

MISSIONI E PROGRAMMI	Fondo pluriennale vincolato al 31 dicembre dell'esercizio 2023	Spese impegnate negli esercizi precedenti con copertura costituita dal fondo pluriennale vincolato e imputate all'esercizio 2024	Quota del fondo pluriennale vincolato al 31 dicembre dell'esercizio 2023, non destinata ad essere utilizzata nell'esercizio 2024 e rinviata all'esercizio 2025 e successivi	Spese che si prevede di impegnare nell'esercizio N, con copertura costituita dal fondo pluriennale vincolato con imputazione agli esercizi:				Fondo pluriennale vincolato al 31 dicembre dell'esercizio 2024
				2025	2026	Anni successivi	Imputazione non ancora definita	
	(a)	(b)	(c) = (a) - (b)	(d)	(e)	(f)	(g)	(h) = (c) + (d) + (e) + (f) + (g)
05 MISSIONE 5 Tutela e valorizzazione dei beni e attività culturali								
01 Valorizzazione dei beni di interesse storico.	0,00	0,00	0,00	0,00	0,00	0,00	0,00	0,00
TOTALE MISSIONE 5 Tutela e valorizzazione dei beni e attività culturali	0,00	0,00	0,00	0,00	0,00	0,00	0,00	0,00

COMUNE DI PIANORO

CITTA' METROPOLITANA DI BOLOGNA

COMPOSIZIONE PER MISSIONI E PROGRAMMI DEL FONDO PLURIENNALE VINCOLATO DELL'ESERCIZIO 2024 DI RIFERIMENTO DEL BILANCIO*

MISSIONI E PROGRAMMI	Fondo pluriennale vincolato al 31 dicembre dell'esercizio 2023	Spese impegnate negli esercizi precedenti con copertura costituita dal fondo pluriennale vincolato e imputate all'esercizio 2024	Quota del fondo pluriennale vincolato al 31 dicembre dell'esercizio 2023, non destinata ad essere utilizzata nell'esercizio 2024 e rinviata all'esercizio 2025 e successivi	Spese che si prevede di impegnare nell'esercizio N, con copertura costituita dal fondo pluriennale vincolato con imputazione agli esercizi:				Fondo pluriennale vincolato al 31 dicembre dell'esercizio 2024
				2025	2026	Anni successivi	Imputazione non ancora definita	
	(a)	(b)	(c) = (a) - (b)	(d)	(e)	(f)	(g)	(h) = (c) + (d) + (e) + (f) + (g)
06 MISSIONE 6 Politiche giovanili, sport e tempo libero								
01 Sport e tempo libero	0,00	0,00	0,00	0,00	0,00	0,00	0,00	0,00
TOTALE MISSIONE 6 Politiche giovanili, sport e tempo libero	0,00	0,00	0,00	0,00	0,00	0,00	0,00	0,00

COMUNE DI PIANORO

CITTA' METROPOLITANA DI BOLOGNA

COMPOSIZIONE PER MISSIONI E PROGRAMMI DEL FONDO PLURIENNALE VINCOLATO DELL'ESERCIZIO 2024 DI RIFERIMENTO DEL BILANCIO*

MISSIONI E PROGRAMMI	Fondo pluriennale vincolato al 31 dicembre dell'esercizio 2023	Spese impegnate negli esercizi precedenti con copertura costituita dal fondo pluriennale vincolato e imputate all'esercizio 2024	Quota del fondo pluriennale vincolato al 31 dicembre dell'esercizio 2023, non destinata ad essere utilizzata nell'esercizio 2024 e rinviata all'esercizio 2025 e successivi	Spese che si prevede di impegnare nell'esercizio N, con copertura costituita dal fondo pluriennale vincolato con imputazione agli esercizi:				Fondo pluriennale vincolato al 31 dicembre dell'esercizio 2024
				2025	2026	Anni successivi	Imputazione non ancora definita	
	(a)	(b)	(c) = (a) - (b)	(d)	(e)	(f)	(g)	(h) = (c) + (d) + (e) + (f) + (g)
08 MISSIONE 8 Assetto del territorio ed edilizia abitativa								
01 Urbanistica e assetto del territorio	0,00	0,00	0,00	0,00	0,00	0,00	0,00	0,00
TOTALE MISSIONE 8 Assetto del territorio ed edilizia abitativa	0,00	0,00	0,00	0,00	0,00	0,00	0,00	0,00

COMUNE DI PIANORO

CITTA' METROPOLITANA DI BOLOGNA

COMPOSIZIONE PER MISSIONI E PROGRAMMI DEL FONDO PLURIENNALE VINCOLATO DELL'ESERCIZIO 2024 DI RIFERIMENTO DEL BILANCIO*

MISSIONI E PROGRAMMI	Fondo pluriennale vincolato al 31 dicembre dell'esercizio 2023	Spese impegnate negli esercizi precedenti con copertura costituita dal fondo pluriennale vincolato e imputate all'esercizio 2024	Quota del fondo pluriennale vincolato al 31 dicembre dell'esercizio 2023, non destinata ad essere utilizzata nell'esercizio 2024 e rinviata all'esercizio 2025 e successivi	Spese che si prevede di impegnare nell'esercizio N, con copertura costituita dal fondo pluriennale vincolato con imputazione agli esercizi:				Fondo pluriennale vincolato al 31 dicembre dell'esercizio 2024
				2025	2026	Anni successivi	Imputazione non ancora definita	
	(a)	(b)	(c) = (a) - (b)	(d)	(e)	(f)	(g)	(h) = (c) + (d) + (e) + (f) + (g)
09 MISSIONE 9 Sviluppo sostenibile e tutela del territorio e dell'ambiente								
01 Difesa del suolo	0,00	0,00	0,00	0,00	0,00	0,00	0,00	0,00
02 Tutela, valorizzazione e recupero ambientale	0,00	0,00	0,00	0,00	0,00	0,00	0,00	0,00
08 Qualità dell'aria e riduzione dell'inquinamento	0,00	0,00	0,00	0,00	0,00	0,00	0,00	0,00
TOTALE MISSIONE 9 Sviluppo sostenibile e tutela del territorio e dell'ambiente	0,00	0,00	0,00	0,00	0,00	0,00	0,00	0,00

COMUNE DI PIANORO

CITTA' METROPOLITANA DI BOLOGNA

COMPOSIZIONE PER MISSIONI E PROGRAMMI DEL FONDO PLURIENNALE VINCOLATO DELL'ESERCIZIO 2024 DI RIFERIMENTO DEL BILANCIO*

MISSIONI E PROGRAMMI	Fondo pluriennale vincolato al 31 dicembre dell'esercizio 2023	Spese impegnate negli esercizi precedenti con copertura costituita dal fondo pluriennale vincolato e imputate all'esercizio 2024	Quota del fondo pluriennale vincolato al 31 dicembre dell'esercizio 2023, non destinata ad essere utilizzata nell'esercizio 2024 e rinviata all'esercizio 2025 e successivi	Spese che si prevede di impegnare nell'esercizio N, con copertura costituita dal fondo pluriennale vincolato con imputazione agli esercizi:				Fondo pluriennale vincolato al 31 dicembre dell'esercizio 2024
				2025	2026	Anni successivi	Imputazione non ancora definita	
	(a)	(b)	(c) = (a) - (b)	(d)	(e)	(f)	(g)	(h) = (c) + (d) + (e) + (f) + (g)
10 MISSIONE 10 Trasporti e diritto alla mobilità								
05 Viabilità e infrastrutture stradali	0,00	0,00	0,00	0,00	0,00	0,00	0,00	0,00
TOTALE MISSIONE 10 Trasporti e diritto alla mobilità	0,00	0,00	0,00	0,00	0,00	0,00	0,00	0,00

COMUNE DI PIANORO

CITTA' METROPOLITANA DI BOLOGNA

COMPOSIZIONE PER MISSIONI E PROGRAMMI DEL FONDO PLURIENNALE VINCOLATO DELL'ESERCIZIO 2024 DI RIFERIMENTO DEL BILANCIO*

MISSIONI E PROGRAMMI	Fondo pluriennale vincolato al 31 dicembre dell'esercizio 2023	Spese impegnate negli esercizi precedenti con copertura costituita dal fondo pluriennale vincolato e imputate all'esercizio 2024	Quota del fondo pluriennale vincolato al 31 dicembre dell'esercizio 2023, non destinata ad essere utilizzata nell'esercizio 2024 e rinviata all'esercizio 2025 e successivi	Spese che si prevede di impegnare nell'esercizio N, con copertura costituita dal fondo pluriennale vincolato con imputazione agli esercizi:				Fondo pluriennale vincolato al 31 dicembre dell'esercizio 2024
				2025	2026	Anni successivi	Imputazione non ancora definita	
	(a)	(b)	(c) = (a) - (b)	(d)	(e)	(f)	(g)	(h) = (c) + (d) + (e) + (f) + (g)
12 MISSIONE 12 Diritti sociali, politiche sociali e famiglia								
01 Interventi per l'infanzia e i minori e per asili nido	0,00	0,00	0,00	0,00	0,00	0,00	0,00	0,00
02 Interventi per la disabilità	0,00	0,00	0,00	0,00	0,00	0,00	0,00	0,00
08 Cooperazione e associazionismo	0,00	0,00	0,00	0,00	0,00	0,00	0,00	0,00
TOTALE MISSIONE 12 Diritti sociali, politiche sociali e famiglia	0,00	0,00	0,00	0,00	0,00	0,00	0,00	0,00
TOTALE	0,00	0,00	0,00	0,00	0,00	0,00	0,00	0,00

- (a) L'importo "TOTALE" dell'ultima riga corrisponde alla somma delle due voci "Fondo pluriennale di parte corrente" e "Fondo pluriennale in c/capitale" iscritte in entrata del bilancio di previsione dell'esercizio N. In ciascuna riga, in corrispondenza di ciascun programma di spesa, indicare la stima degli impegni che si prevede di assumere alla data del 31 dicembre dell'esercizio in corso di gestione imputati agli esercizi successivi finanziati dal fondo pluriennale vincolato (sono compresi anche gli impegni assunti negli esercizi precedenti con imputazione agli esercizi successivi) o, se tale stima non risulti possibile, l'importo delle previsioni definitive di spesa del fondo pluriennale vincolato del bilancio dell'esercizio in corso di gestione. Se il bilancio di previsione è approvato dopo il 31 dicembre, indicare l'importo degli impegni assunti negli esercizi precedenti con imputazione agli esercizi successivi determinato sulla base di dati di preconsuntivo. Nel bilancio di previsione relativo all'esercizio 2014 tale importo è pari a 0, a meno che il bilancio non sia approvato dopo il riaccertamento straordinario dei residui. In tal caso indicare l'importo del fondo pluriennale vincolato determinato in tale occasione.
- (b) Indicare l'importo presunto alla data del 31 dicembre N-1 delle spese impegnate negli esercizi precedenti all'esercizio N, con copertura costituita dal fondo pluriennale vincolato, imputate all'esercizio N. Nel secondo esercizio di sperimentazione, se il bilancio di previsione è approvato dopo il riaccertamento straordinario dei residui, indicare l'importo degli impegni assunti nell'esercizio precedente con imputazione agli esercizi successivi se finanziati con il fondo pluriennale vincolato + la differenza tra i residui passivi cancellati e reimputati all'esercizio N e i residui attivi cancellati e reimputati all'esercizio N in occasione del riaccertamento straordinario dei residui effettuato con riferimento alla data del 31 dicembre 2012.
- (g) Risulta possibile stanziare nel bilancio di previsione annuale e pluriennale il fondo pluriennale vincolato anche nel caso di investimenti per i quali non risulta motivatamente possibile individuare l'esigibilità della spesa. Le cause che non hanno reso ancora possibile porre in essere la programmazione necessaria per definire il cronoprogramma della spesa sono dettagliatamente indicate nella Nota integrativa al bilancio. In caso di mancato impegno gli stanziamenti di tale colonna vanno in economia.
- (h) Per ciascuna riga, indicare l'importo delle previsioni di spesa relative al fondo pluriennale vincolato stanziate nel bilancio di previsione dell'esercizio N. L'importo della voce "Totale" dell'ultima riga corrisponde al totale del fondo pluriennale stanziato in spesa nel bilancio di previsione dell'esercizio N e alla somma delle prime due voci iscritte in entrata del bilancio di previsione dell'esercizio N+1, al netto della voce "Totale missioni" della colonna (g).

* Il prospetto è compilato con riferimento a ciascun esercizio considerato nel bilancio. Nel prospetto relativo all'anno N (ad esempio 2014), indicare 2014 al posto di N, 2015 al posto di N+1, etc.

COMUNE DI PIANORO

CITTA' METROPOLITANA DI BOLOGNA

COMPOSIZIONE PER MISSIONI E PROGRAMMI DEL FONDO PLURIENNALE VINCOLATO DELL'ESERCIZIO 2025 DI RIFERIMENTO DEL BILANCIO*

MISSIONI E PROGRAMMI	Fondo pluriennale vincolato al 31 dicembre dell'esercizio 2024	Spese impegnate negli esercizi precedenti con copertura costituita dal fondo pluriennale vincolato e imputate all'esercizio 2025	Quota del fondo pluriennale vincolato al 31 dicembre dell'esercizio 2024, non destinata ad essere utilizzata nell'esercizio 2025 e rinviata all'esercizio 2026 e successivi	Spese che si prevede di impegnare nell'esercizio N, con copertura costituita dal fondo pluriennale vincolato con imputazione agli esercizi:				Fondo pluriennale vincolato al 31 dicembre dell'esercizio 2025
				2026	2027	Anni successivi	Imputazione non ancora definita	
	(a)	(b)	(c) = (a) - (b)	(d)	(e)	(f)	(g)	(h) = (c) + (d) + (e) + (f) + (g)
01 MISSIONE 1 Servizi istituzionali e generali e di gestione								
02 Segreteria generale	0,00	0,00	0,00	0,00	0,00	0,00	0,00	0,00
03 Gestione economica, finanziaria, programmazione e provveditorato	0,00	0,00	0,00	0,00	0,00	0,00	0,00	0,00
06 Ufficio tecnico	0,00	0,00	0,00	0,00	0,00	0,00	0,00	0,00
10 Risorse umane	0,00	0,00	0,00	0,00	0,00	0,00	0,00	0,00
11 Altri servizi generali	0,00	0,00	0,00	0,00	0,00	0,00	0,00	0,00
TOTALE MISSIONE 1 Servizi istituzionali e generali e di gestione	0,00	0,00	0,00	0,00	0,00	0,00	0,00	0,00

COMUNE DI PIANORO

CITTA' METROPOLITANA DI BOLOGNA

COMPOSIZIONE PER MISSIONI E PROGRAMMI DEL FONDO PLURIENNALE VINCOLATO DELL'ESERCIZIO 2025 DI RIFERIMENTO DEL BILANCIO*

MISSIONI E PROGRAMMI	Fondo pluriennale vincolato al 31 dicembre dell'esercizio 2024	Spese impegnate negli esercizi precedenti con copertura costituita dal fondo pluriennale vincolato e imputate all'esercizio 2025	Quota del fondo pluriennale vincolato al 31 dicembre dell'esercizio 2024, non destinata ad essere utilizzata nell'esercizio 2025 e rinviata all'esercizio 2026 e successivi	Spese che si prevede di impegnare nell'esercizio N, con copertura costituita dal fondo pluriennale vincolato con imputazione agli esercizi:				Fondo pluriennale vincolato al 31 dicembre dell'esercizio 2025
				2026	2027	Anni successivi	Imputazione non ancora definita	
	(a)	(b)	(c) = (a) - (b)	(d)	(e)	(f)	(g)	(h) = (c) + (d) + (e) + (f) + (g)
03 MISSIONE 3 Ordine pubblico e sicurezza								
01 Polizia locale e amministrativa	0,00	0,00	0,00	0,00	0,00	0,00	0,00	0,00
TOTALE MISSIONE 3 Ordine pubblico e sicurezza	0,00	0,00	0,00	0,00	0,00	0,00	0,00	0,00

COMUNE DI PIANORO

CITTA' METROPOLITANA DI BOLOGNA

COMPOSIZIONE PER MISSIONI E PROGRAMMI DEL FONDO PLURIENNALE VINCOLATO DELL'ESERCIZIO 2025 DI RIFERIMENTO DEL BILANCIO*

MISSIONI E PROGRAMMI	Fondo pluriennale vincolato al 31 dicembre dell'esercizio 2024	Spese impegnate negli esercizi precedenti con copertura costituita dal fondo pluriennale vincolato e imputate all'esercizio 2025	Quota del fondo pluriennale vincolato al 31 dicembre dell'esercizio 2024, non destinata ad essere utilizzata nell'esercizio 2025 e rinviata all'esercizio 2026 e successivi	Spese che si prevede di impegnare nell'esercizio N, con copertura costituita dal fondo pluriennale vincolato con imputazione agli esercizi:				Fondo pluriennale vincolato al 31 dicembre dell'esercizio 2025
				2026	2027	Anni successivi	Imputazione non ancora definita	
	(a)	(b)	(c) = (a) - (b)	(d)	(e)	(f)	(g)	(h) = (c) + (d) + (e) + (f) + (g)
04 MISSIONE 4 Istruzione e diritto allo studio								
06 Servizi ausiliari all'istruzione	0,00	0,00	0,00	0,00	0,00	0,00	0,00	0,00
TOTALE MISSIONE 4 Istruzione e diritto allo studio	0,00	0,00	0,00	0,00	0,00	0,00	0,00	0,00

COMUNE DI PIANORO

CITTA' METROPOLITANA DI BOLOGNA

COMPOSIZIONE PER MISSIONI E PROGRAMMI DEL FONDO PLURIENNALE VINCOLATO DELL'ESERCIZIO 2025 DI RIFERIMENTO DEL BILANCIO*

MISSIONI E PROGRAMMI	Fondo pluriennale vincolato al 31 dicembre dell'esercizio 2024	Spese impegnate negli esercizi precedenti con copertura costituita dal fondo pluriennale vincolato e imputate all'esercizio 2025	Quota del fondo pluriennale vincolato al 31 dicembre dell'esercizio 2024, non destinata ad essere utilizzata nell'esercizio 2025 e rinviata all'esercizio 2026 e successivi	Spese che si prevede di impegnare nell'esercizio N, con copertura costituita dal fondo pluriennale vincolato con imputazione agli esercizi:				Fondo pluriennale vincolato al 31 dicembre dell'esercizio 2025
				2026	2027	Anni successivi	Imputazione non ancora definita	
	(a)	(b)	(c) = (a) - (b)	(d)	(e)	(f)	(g)	(h) = (c) + (d) + (e) + (f) + (g)
05 MISSIONE 5 Tutela e valorizzazione dei beni e attività culturali								
01 Valorizzazione dei beni di interesse storico.	0,00	0,00	0,00	0,00	0,00	0,00	0,00	0,00
TOTALE MISSIONE 5 Tutela e valorizzazione dei beni e attività culturali	0,00	0,00	0,00	0,00	0,00	0,00	0,00	0,00

COMUNE DI PIANORO

CITTA' METROPOLITANA DI BOLOGNA

COMPOSIZIONE PER MISSIONI E PROGRAMMI DEL FONDO PLURIENNALE VINCOLATO DELL'ESERCIZIO 2025 DI RIFERIMENTO DEL BILANCIO*

MISSIONI E PROGRAMMI	Fondo pluriennale vincolato al 31 dicembre dell'esercizio 2024	Spese impegnate negli esercizi precedenti con copertura costituita dal fondo pluriennale vincolato e imputate all'esercizio 2025	Quota del fondo pluriennale vincolato al 31 dicembre dell'esercizio 2024, non destinata ad essere utilizzata nell'esercizio 2025 e rinviata all'esercizio 2026 e successivi	Spese che si prevede di impegnare nell'esercizio N, con copertura costituita dal fondo pluriennale vincolato con imputazione agli esercizi:				Fondo pluriennale vincolato al 31 dicembre dell'esercizio 2025
				2026	2027	Anni successivi	Imputazione non ancora definita	
	(a)	(b)	(c) = (a) - (b)	(d)	(e)	(f)	(g)	(h) = (c) + (d) + (e) + (f) + (g)
06 MISSIONE 6 Politiche giovanili, sport e tempo libero								
01 Sport e tempo libero	0,00	0,00	0,00	0,00	0,00	0,00	0,00	0,00
TOTALE MISSIONE 6 Politiche giovanili, sport e tempo libero	0,00	0,00	0,00	0,00	0,00	0,00	0,00	0,00

COMUNE DI PIANORO

CITTA' METROPOLITANA DI BOLOGNA

COMPOSIZIONE PER MISSIONI E PROGRAMMI DEL FONDO PLURIENNALE VINCOLATO DELL'ESERCIZIO 2025 DI RIFERIMENTO DEL BILANCIO*

MISSIONI E PROGRAMMI	Fondo pluriennale vincolato al 31 dicembre dell'esercizio 2024	Spese impegnate negli esercizi precedenti con copertura costituita dal fondo pluriennale vincolato e imputate all'esercizio 2025	Quota del fondo pluriennale vincolato al 31 dicembre dell'esercizio 2024, non destinata ad essere utilizzata nell'esercizio 2025 e rinviata all'esercizio 2026 e successivi	Spese che si prevede di impegnare nell'esercizio N, con copertura costituita dal fondo pluriennale vincolato con imputazione agli esercizi:				Fondo pluriennale vincolato al 31 dicembre dell'esercizio 2025
				2026	2027	Anni successivi	Imputazione non ancora definita	
	(a)	(b)	(c) = (a) - (b)	(d)	(e)	(f)	(g)	(h) = (c) + (d) + (e) + (f) + (g)
08 MISSIONE 8 Assetto del territorio ed edilizia abitativa								
01 Urbanistica e assetto del territorio	0,00	0,00	0,00	0,00	0,00	0,00	0,00	0,00
TOTALE MISSIONE 8 Assetto del territorio ed edilizia abitativa	0,00	0,00	0,00	0,00	0,00	0,00	0,00	0,00

COMUNE DI PIANORO

CITTA' METROPOLITANA DI BOLOGNA

COMPOSIZIONE PER MISSIONI E PROGRAMMI DEL FONDO PLURIENNALE VINCOLATO DELL'ESERCIZIO 2025 DI RIFERIMENTO DEL BILANCIO*

MISSIONI E PROGRAMMI	Fondo pluriennale vincolato al 31 dicembre dell'esercizio 2024	Spese impegnate negli esercizi precedenti con copertura costituita dal fondo pluriennale vincolato e imputate all'esercizio 2025	Quota del fondo pluriennale vincolato al 31 dicembre dell'esercizio 2024, non destinata ad essere utilizzata nell'esercizio 2025 e rinviata all'esercizio 2026 e successivi	Spese che si prevede di impegnare nell'esercizio N, con copertura costituita dal fondo pluriennale vincolato con imputazione agli esercizi:				Fondo pluriennale vincolato al 31 dicembre dell'esercizio 2025
				2026	2027	Anni successivi	Imputazione non ancora definita	
	(a)	(b)	(c) = (a) - (b)	(d)	(e)	(f)	(g)	(h) = (c) + (d) + (e) + (f) + (g)
09 MISSIONE 9 Sviluppo sostenibile e tutela del territorio e dell'ambiente								
01 Difesa del suolo	0,00	0,00	0,00	0,00	0,00	0,00	0,00	0,00
02 Tutela, valorizzazione e recupero ambientale	0,00	0,00	0,00	0,00	0,00	0,00	0,00	0,00
08 Qualità dell'aria e riduzione dell'inquinamento	0,00	0,00	0,00	0,00	0,00	0,00	0,00	0,00
TOTALE MISSIONE 9 Sviluppo sostenibile e tutela del territorio e dell'ambiente	0,00	0,00	0,00	0,00	0,00	0,00	0,00	0,00

COMUNE DI PIANORO

CITTA' METROPOLITANA DI BOLOGNA

COMPOSIZIONE PER MISSIONI E PROGRAMMI DEL FONDO PLURIENNALE VINCOLATO DELL'ESERCIZIO 2025 DI RIFERIMENTO DEL BILANCIO*

MISSIONI E PROGRAMMI	Fondo pluriennale vincolato al 31 dicembre dell'esercizio 2024	Spese impegnate negli esercizi precedenti con copertura costituita dal fondo pluriennale vincolato e imputate all'esercizio 2025	Quota del fondo pluriennale vincolato al 31 dicembre dell'esercizio 2024, non destinata ad essere utilizzata nell'esercizio 2025 e rinviata all'esercizio 2026 e successivi	Spese che si prevede di impegnare nell'esercizio N, con copertura costituita dal fondo pluriennale vincolato con imputazione agli esercizi:				Fondo pluriennale vincolato al 31 dicembre dell'esercizio 2025
				2026	2027	Anni successivi	Imputazione non ancora definita	
	(a)	(b)	(c) = (a) - (b)	(d)	(e)	(f)	(g)	(h) = (c) + (d) + (e) + (f) + (g)
10 MISSIONE 10 Trasporti e diritto alla mobilità								
05 Viabilità e infrastrutture stradali	0,00	0,00	0,00	0,00	0,00	0,00	0,00	0,00
TOTALE MISSIONE 10 Trasporti e diritto alla mobilità	0,00	0,00	0,00	0,00	0,00	0,00	0,00	0,00

COMUNE DI PIANORO

CITTA' METROPOLITANA DI BOLOGNA

COMPOSIZIONE PER MISSIONI E PROGRAMMI DEL FONDO PLURIENNALE VINCOLATO DELL'ESERCIZIO 2025 DI RIFERIMENTO DEL BILANCIO*

MISSIONI E PROGRAMMI	Fondo pluriennale vincolato al 31 dicembre dell'esercizio 2024	Spese impegnate negli esercizi precedenti con copertura costituita dal fondo pluriennale vincolato e imputate all'esercizio 2025	Quota del fondo pluriennale vincolato al 31 dicembre dell'esercizio 2024, non destinata ad essere utilizzata nell'esercizio 2025 e rinviata all'esercizio 2026 e successivi	Spese che si prevede di impegnare nell'esercizio N, con copertura costituita dal fondo pluriennale vincolato con imputazione agli esercizi:				Fondo pluriennale vincolato al 31 dicembre dell'esercizio 2025
				2026	2027	Anni successivi	Imputazione non ancora definita	
	(a)	(b)	(c) = (a) - (b)	(d)	(e)	(f)	(g)	(h) = (c) + (d) + (e) + (f) + (g)
12 MISSIONE 12 Diritti sociali, politiche sociali e famiglia								
01 Interventi per l'infanzia e i minori e per asili nido	0,00	0,00	0,00	0,00	0,00	0,00	0,00	0,00
02 Interventi per la disabilità	0,00	0,00	0,00	0,00	0,00	0,00	0,00	0,00
08 Cooperazione e associazionismo	0,00	0,00	0,00	0,00	0,00	0,00	0,00	0,00
TOTALE MISSIONE 12 Diritti sociali, politiche sociali e famiglia	0,00	0,00	0,00	0,00	0,00	0,00	0,00	0,00
TOTALE	0,00	0,00	0,00	0,00	0,00	0,00	0,00	0,00

- (a) L'importo "TOTALE" dell'ultima riga corrisponde alla somma delle due voci "Fondo pluriennale di parte corrente" e "Fondo pluriennale in c/capitale" iscritte in entrata del bilancio di previsione dell'esercizio N. In ciascuna riga, in corrispondenza di ciascun programma di spesa, indicare la stima degli impegni che si prevede di assumere alla data del 31 dicembre dell'esercizio in corso di gestione imputati agli esercizi successivi finanziati dal fondo pluriennale vincolato (sono compresi anche gli impegni assunti negli esercizi precedenti con imputazione agli esercizi successivi) o, se tale stima non risulti possibile, l'importo delle previsioni definitive di spesa del fondo pluriennale vincolato del bilancio dell'esercizio in corso di gestione. Se il bilancio di previsione è approvato dopo il 31 dicembre, indicare l'importo degli impegni assunti negli esercizi precedenti con imputazione agli esercizi successivi determinato sulla base di dati di preconsuntivo. Nel bilancio di previsione relativo all'esercizio 2014 tale importo è pari a 0, a meno che il bilancio non sia approvato dopo il riaccertamento straordinario dei residui. In tal caso indicare l'importo del fondo pluriennale vincolato determinato in tale occasione.
- (b) Indicare l'importo presunto alla data del 31 dicembre N-1 delle spese impegnate negli esercizi precedenti all'esercizio N, con copertura costituita dal fondo pluriennale vincolato, imputate all'esercizio N. Nel secondo esercizio di sperimentazione, se il bilancio di previsione è approvato dopo il riaccertamento straordinario dei residui, indicare l'importo degli impegni assunti nell'esercizio precedente con imputazione agli esercizi successivi se finanziati con il fondo pluriennale vincolato + la differenza tra i residui passivi cancellati e reimputati all'esercizio N e i residui attivi cancellati e reimputati all'esercizio N in occasione del riaccertamento straordinario dei residui effettuato con riferimento alla data del 31 dicembre 2012.
- (g) Risulta possibile stanziare nel bilancio di previsione annuale e pluriennale il fondo pluriennale vincolato anche nel caso di investimenti per i quali non risulta motivatamente possibile individuare l'esigibilità della spesa. Le cause che non hanno reso ancora possibile porre in essere la programmazione necessaria per definire il cronoprogramma della spesa sono dettagliatamente indicate nella Nota integrativa al bilancio. In caso di mancato impegno gli stanziamenti di tale colonna vanno in economia.
- (h) Per ciascuna riga, indicare l'importo delle previsioni di spesa relative al fondo pluriennale vincolato stanziate nel bilancio di previsione dell'esercizio N. L'importo della voce "Totale" dell'ultima riga corrisponde al totale del fondo pluriennale stanziato in spesa nel bilancio di previsione dell'esercizio N e alla somma delle prime due voci iscritte in entrata del bilancio di previsione dell'esercizio N+1, al netto della voce "Totale missioni" della colonna (g).

* Il prospetto è compilato con riferimento a ciascun esercizio considerato nel bilancio. Nel prospetto relativo all'anno N (ad esempio 2014), indicare 2014 al posto di N, 2015 al posto di N+1, etc.

COMUNE DI PIANORO

CITTA' METROPOLITANA DI BOLOGNA

COMPOSIZIONE PER MISSIONI E PROGRAMMI DEL FONDO PLURIENNALE VINCOLATO DELL'ESERCIZIO 2026 DI RIFERIMENTO DEL BILANCIO*

MISSIONI E PROGRAMMI	Fondo pluriennale vincolato al 31 dicembre dell'esercizio 2025	Spese impegnate negli esercizi precedenti con copertura costituita dal fondo pluriennale vincolato e imputate all'esercizio 2026	Quota del fondo pluriennale vincolato al 31 dicembre dell'esercizio 2025, non destinata ad essere utilizzata nell'esercizio 2026 e rinviata all'esercizio 2027 e successivi	Spese che si prevede di impegnare nell'esercizio N, con copertura costituita dal fondo pluriennale vincolato con imputazione agli esercizi:				Fondo pluriennale vincolato al 31 dicembre dell'esercizio 2026
				2027	2028	Anni successivi	Imputazione non ancora definita	
	(a)	(b)	(c) = (a) - (b)	(d)	(e)	(f)	(g)	(h) = (c) + (d) + (e) + (f) + (g)
01 MISSIONE 1 Servizi istituzionali e generali e di gestione								
02 Segreteria generale	0,00	0,00	0,00	0,00	0,00	0,00	0,00	0,00
03 Gestione economica, finanziaria, programmazione e provveditorato	0,00	0,00	0,00	0,00	0,00	0,00	0,00	0,00
06 Ufficio tecnico	0,00	0,00	0,00	0,00	0,00	0,00	0,00	0,00
10 Risorse umane	0,00	0,00	0,00	0,00	0,00	0,00	0,00	0,00
11 Altri servizi generali	0,00	0,00	0,00	0,00	0,00	0,00	0,00	0,00
TOTALE MISSIONE 1 Servizi istituzionali e generali e di gestione	0,00	0,00	0,00	0,00	0,00	0,00	0,00	0,00

COMUNE DI PIANORO

CITTA' METROPOLITANA DI BOLOGNA

COMPOSIZIONE PER MISSIONI E PROGRAMMI DEL FONDO PLURIENNALE VINCOLATO DELL'ESERCIZIO 2026 DI RIFERIMENTO DEL BILANCIO*

MISSIONI E PROGRAMMI	Fondo pluriennale vincolato al 31 dicembre dell'esercizio 2025	Spese impegnate negli esercizi precedenti con copertura costituita dal fondo pluriennale vincolato e imputate all'esercizio 2026	Quota del fondo pluriennale vincolato al 31 dicembre dell'esercizio 2025, non destinata ad essere utilizzata nell'esercizio 2026 e rinviata all'esercizio 2027 e successivi	Spese che si prevede di impegnare nell'esercizio N, con copertura costituita dal fondo pluriennale vincolato con imputazione agli esercizi:				Fondo pluriennale vincolato al 31 dicembre dell'esercizio 2026
				2027	2028	Anni successivi	Imputazione non ancora definita	
	(a)	(b)	(c) = (a) - (b)	(d)	(e)	(f)	(g)	(h) = (c) + (d) + (e) + (f) + (g)
03 MISSIONE 3 Ordine pubblico e sicurezza								
01 Polizia locale e amministrativa	0,00	0,00	0,00	0,00	0,00	0,00	0,00	0,00
TOTALE MISSIONE 3 Ordine pubblico e sicurezza	0,00	0,00	0,00	0,00	0,00	0,00	0,00	0,00

COMUNE DI PIANORO

CITTA' METROPOLITANA DI BOLOGNA

COMPOSIZIONE PER MISSIONI E PROGRAMMI DEL FONDO PLURIENNALE VINCOLATO DELL'ESERCIZIO 2026 DI RIFERIMENTO DEL BILANCIO*

MISSIONI E PROGRAMMI	Fondo pluriennale vincolato al 31 dicembre dell'esercizio 2025	Spese impegnate negli esercizi precedenti con copertura costituita dal fondo pluriennale vincolato e imputate all'esercizio 2026	Quota del fondo pluriennale vincolato al 31 dicembre dell'esercizio 2025, non destinata ad essere utilizzata nell'esercizio 2026 e rinviata all'esercizio 2027 e successivi	Spese che si prevede di impegnare nell'esercizio N, con copertura costituita dal fondo pluriennale vincolato con imputazione agli esercizi:				Fondo pluriennale vincolato al 31 dicembre dell'esercizio 2026
				2027	2028	Anni successivi	Imputazione non ancora definita	
	(a)	(b)	(c) = (a) - (b)	(d)	(e)	(f)	(g)	(h) = (c) + (d) + (e) + (f) + (g)
04 MISSIONE 4 Istruzione e diritto allo studio								
06 Servizi ausiliari all'istruzione	0,00	0,00	0,00	0,00	0,00	0,00	0,00	0,00
TOTALE MISSIONE 4 Istruzione e diritto allo studio	0,00	0,00	0,00	0,00	0,00	0,00	0,00	0,00

COMUNE DI PIANORO

CITTA' METROPOLITANA DI BOLOGNA

COMPOSIZIONE PER MISSIONI E PROGRAMMI DEL FONDO PLURIENNALE VINCOLATO DELL'ESERCIZIO 2026 DI RIFERIMENTO DEL BILANCIO*

MISSIONI E PROGRAMMI	Fondo pluriennale vincolato al 31 dicembre dell'esercizio 2025	Spese impegnate negli esercizi precedenti con copertura costituita dal fondo pluriennale vincolato e imputate all'esercizio 2026	Quota del fondo pluriennale vincolato al 31 dicembre dell'esercizio 2025, non destinata ad essere utilizzata nell'esercizio 2026 e rinviata all'esercizio 2027 e successivi	Spese che si prevede di impegnare nell'esercizio N, con copertura costituita dal fondo pluriennale vincolato con imputazione agli esercizi:				Fondo pluriennale vincolato al 31 dicembre dell'esercizio 2026
				2027	2028	Anni successivi	Imputazione non ancora definita	
	(a)	(b)	(c) = (a) - (b)	(d)	(e)	(f)	(g)	(h) = (c) + (d) + (e) + (f) + (g)
05 MISSIONE 5 Tutela e valorizzazione dei beni e attività culturali								
01 Valorizzazione dei beni di interesse storico.	0,00	0,00	0,00	0,00	0,00	0,00	0,00	0,00
TOTALE MISSIONE 5 Tutela e valorizzazione dei beni e attività culturali	0,00	0,00	0,00	0,00	0,00	0,00	0,00	0,00

COMUNE DI PIANORO

CITTA' METROPOLITANA DI BOLOGNA

COMPOSIZIONE PER MISSIONI E PROGRAMMI DEL FONDO PLURIENNALE VINCOLATO DELL'ESERCIZIO 2026 DI RIFERIMENTO DEL BILANCIO*

MISSIONI E PROGRAMMI	Fondo pluriennale vincolato al 31 dicembre dell'esercizio 2025	Spese impegnate negli esercizi precedenti con copertura costituita dal fondo pluriennale vincolato e imputate all'esercizio 2026	Quota del fondo pluriennale vincolato al 31 dicembre dell'esercizio 2025, non destinata ad essere utilizzata nell'esercizio 2026 e rinviata all'esercizio 2027 e successivi	Spese che si prevede di impegnare nell'esercizio N, con copertura costituita dal fondo pluriennale vincolato con imputazione agli esercizi:				Fondo pluriennale vincolato al 31 dicembre dell'esercizio 2026
				2027	2028	Anni successivi	Imputazione non ancora definita	
	(a)	(b)	(c) = (a) - (b)	(d)	(e)	(f)	(g)	(h) = (c) + (d) + (e) + (f) + (g)
06 MISSIONE 6 Politiche giovanili, sport e tempo libero								
01 Sport e tempo libero	0,00	0,00	0,00	0,00	0,00	0,00	0,00	0,00
TOTALE MISSIONE 6 Politiche giovanili, sport e tempo libero	0,00	0,00	0,00	0,00	0,00	0,00	0,00	0,00

COMUNE DI PIANORO

CITTA' METROPOLITANA DI BOLOGNA

COMPOSIZIONE PER MISSIONI E PROGRAMMI DEL FONDO PLURIENNALE VINCOLATO DELL'ESERCIZIO 2026 DI RIFERIMENTO DEL BILANCIO*

MISSIONI E PROGRAMMI	Fondo pluriennale vincolato al 31 dicembre dell'esercizio 2025	Spese impegnate negli esercizi precedenti con copertura costituita dal fondo pluriennale vincolato e imputate all'esercizio 2026	Quota del fondo pluriennale vincolato al 31 dicembre dell'esercizio 2025, non destinata ad essere utilizzata nell'esercizio 2026 e rinviata all'esercizio 2027 e successivi	Spese che si prevede di impegnare nell'esercizio N, con copertura costituita dal fondo pluriennale vincolato con imputazione agli esercizi:				Fondo pluriennale vincolato al 31 dicembre dell'esercizio 2026
				2027	2028	Anni successivi	Imputazione non ancora definita	
	(a)	(b)	(c) = (a) - (b)	(d)	(e)	(f)	(g)	(h) = (c) + (d) + (e) + (f) + (g)
08 MISSIONE 8 Assetto del territorio ed edilizia abitativa								
01 Urbanistica e assetto del territorio	0,00	0,00	0,00	0,00	0,00	0,00	0,00	0,00
TOTALE MISSIONE 8 Assetto del territorio ed edilizia abitativa	0,00	0,00	0,00	0,00	0,00	0,00	0,00	0,00

COMUNE DI PIANORO

CITTA' METROPOLITANA DI BOLOGNA

COMPOSIZIONE PER MISSIONI E PROGRAMMI DEL FONDO PLURIENNALE VINCOLATO DELL'ESERCIZIO 2026 DI RIFERIMENTO DEL BILANCIO*

MISSIONI E PROGRAMMI	Fondo pluriennale vincolato al 31 dicembre dell'esercizio 2025	Spese impegnate negli esercizi precedenti con copertura costituita dal fondo pluriennale vincolato e imputate all'esercizio 2026	Quota del fondo pluriennale vincolato al 31 dicembre dell'esercizio 2025, non destinata ad essere utilizzata nell'esercizio 2026 e rinviata all'esercizio 2027 e successivi	Spese che si prevede di impegnare nell'esercizio N, con copertura costituita dal fondo pluriennale vincolato con imputazione agli esercizi:				Fondo pluriennale vincolato al 31 dicembre dell'esercizio 2026
				2027	2028	Anni successivi	Imputazione non ancora definita	
	(a)	(b)	(c) = (a) - (b)	(d)	(e)	(f)	(g)	(h) = (c) + (d) + (e) + (f) + (g)
09 MISSIONE 9 Sviluppo sostenibile e tutela del territorio e dell'ambiente								
01 Difesa del suolo	0,00	0,00	0,00	0,00	0,00	0,00	0,00	0,00
02 Tutela, valorizzazione e recupero ambientale	0,00	0,00	0,00	0,00	0,00	0,00	0,00	0,00
08 Qualità dell'aria e riduzione dell'inquinamento	0,00	0,00	0,00	0,00	0,00	0,00	0,00	0,00
TOTALE MISSIONE 9 Sviluppo sostenibile e tutela del territorio e dell'ambiente	0,00	0,00	0,00	0,00	0,00	0,00	0,00	0,00

COMUNE DI PIANORO

CITTA' METROPOLITANA DI BOLOGNA

COMPOSIZIONE PER MISSIONI E PROGRAMMI DEL FONDO PLURIENNALE VINCOLATO DELL'ESERCIZIO 2026 DI RIFERIMENTO DEL BILANCIO*

MISSIONI E PROGRAMMI	Fondo pluriennale vincolato al 31 dicembre dell'esercizio 2025	Spese impegnate negli esercizi precedenti con copertura costituita dal fondo pluriennale vincolato e imputate all'esercizio 2026	Quota del fondo pluriennale vincolato al 31 dicembre dell'esercizio 2025, non destinata ad essere utilizzata nell'esercizio 2026 e rinviata all'esercizio 2027 e successivi	Spese che si prevede di impegnare nell'esercizio N, con copertura costituita dal fondo pluriennale vincolato con imputazione agli esercizi:				Fondo pluriennale vincolato al 31 dicembre dell'esercizio 2026
				2027	2028	Anni successivi	Imputazione non ancora definita	
	(a)	(b)	(c) = (a) - (b)	(d)	(e)	(f)	(g)	(h) = (c) + (d) + (e) + (f) + (g)
10 MISSIONE 10 Trasporti e diritto alla mobilità								
05 Viabilità e infrastrutture stradali	0,00	0,00	0,00	0,00	0,00	0,00	0,00	0,00
TOTALE MISSIONE 10 Trasporti e diritto alla mobilità	0,00	0,00	0,00	0,00	0,00	0,00	0,00	0,00

COMUNE DI PIANORO

CITTA' METROPOLITANA DI BOLOGNA

COMPOSIZIONE PER MISSIONI E PROGRAMMI DEL FONDO PLURIENNALE VINCOLATO DELL'ESERCIZIO 2026 DI RIFERIMENTO DEL BILANCIO*

MISSIONI E PROGRAMMI	Fondo pluriennale vincolato al 31 dicembre dell'esercizio 2025	Spese impegnate negli esercizi precedenti con copertura costituita dal fondo pluriennale vincolato e imputate all'esercizio 2026	Quota del fondo pluriennale vincolato al 31 dicembre dell'esercizio 2025, non destinata ad essere utilizzata nell'esercizio 2026 e rinviata all'esercizio 2027 e successivi	Spese che si prevede di impegnare nell'esercizio N, con copertura costituita dal fondo pluriennale vincolato con imputazione agli esercizi:				Fondo pluriennale vincolato al 31 dicembre dell'esercizio 2026
				2027	2028	Anni successivi	Imputazione non ancora definita	
	(a)	(b)	(c) = (a) - (b)	(d)	(e)	(f)	(g)	(h) = (c) + (d) + (e) + (f) + (g)
12 MISSIONE 12 Diritti sociali, politiche sociali e famiglia								
01 Interventi per l'infanzia e i minori e per asili nido	0,00	0,00	0,00	0,00	0,00	0,00	0,00	0,00
02 Interventi per la disabilità	0,00	0,00	0,00	0,00	0,00	0,00	0,00	0,00
08 Cooperazione e associazionismo	0,00	0,00	0,00	0,00	0,00	0,00	0,00	0,00
TOTALE MISSIONE 12 Diritti sociali, politiche sociali e famiglia	0,00	0,00	0,00	0,00	0,00	0,00	0,00	0,00
TOTALE	0,00	0,00	0,00	0,00	0,00	0,00	0,00	0,00

- (a) L'importo "TOTALE" dell'ultima riga corrisponde alla somma delle due voci "Fondo pluriennale di parte corrente" e "Fondo pluriennale in c/capitale" iscritte in entrata del bilancio di previsione dell'esercizio N. In ciascuna riga, in corrispondenza di ciascun programma di spesa, indicare la stima degli impegni che si prevede di assumere alla data del 31 dicembre dell'esercizio in corso di gestione imputati agli esercizi successivi finanziati dal fondo pluriennale vincolato (sono compresi anche gli impegni assunti negli esercizi precedenti con imputazione agli esercizi successivi) o, se tale stima non risulti possibile, l'importo delle previsioni definitive di spesa del fondo pluriennale vincolato del bilancio dell'esercizio in corso di gestione. Se il bilancio di previsione è approvato dopo il 31 dicembre, indicare l'importo degli impegni assunti negli esercizi precedenti con imputazione agli esercizi successivi determinato sulla base di dati di preconsuntivo. Nel bilancio di previsione relativo all'esercizio 2014 tale importo è pari a 0, a meno che il bilancio non sia approvato dopo il riaccertamento straordinario dei residui. In tal caso indicare l'importo del fondo pluriennale vincolato determinato in tale occasione.
- (b) Indicare l'importo presunto alla data del 31 dicembre N-1 delle spese impegnate negli esercizi precedenti all'esercizio N, con copertura costituita dal fondo pluriennale vincolato, imputate all'esercizio N. Nel secondo esercizio di sperimentazione, se il bilancio di previsione è approvato dopo il riaccertamento straordinario dei residui, indicare l'importo degli impegni assunti nell'esercizio precedente con imputazione agli esercizi successivi se finanziati con il fondo pluriennale vincolato + la differenza tra i residui passivi cancellati e reimputati all'esercizio N e i residui attivi cancellati e reimputati all'esercizio N in occasione del riaccertamento straordinario dei residui effettuato con riferimento alla data del 31 dicembre 2012.
- (g) Risulta possibile stanziare nel bilancio di previsione annuale e pluriennale il fondo pluriennale vincolato anche nel caso di investimenti per i quali non risulta motivatamente possibile individuare l'esigibilità della spesa. Le cause che non hanno reso ancora possibile porre in essere la programmazione necessaria per definire il cronoprogramma della spesa sono dettagliatamente indicate nella Nota integrativa al bilancio. In caso di mancato impegno gli stanziamenti di tale colonna vanno in economia.
- (h) Per ciascuna riga, indicare l'importo delle previsioni di spesa relative al fondo pluriennale vincolato stanziate nel bilancio di previsione dell'esercizio N. L'importo della voce "Totale" dell'ultima riga corrisponde al totale del fondo pluriennale stanziato in spesa nel bilancio di previsione dell'esercizio N e alla somma delle prime due voci iscritte in entrata del bilancio di previsione dell'esercizio N+1, al netto della voce "Totale missioni" della colonna (g).

* Il prospetto è compilato con riferimento a ciascun esercizio considerato nel bilancio. Nel prospetto relativo all'anno N (ad esempio 2014), indicare 2014 al posto di N, 2015 al posto di N+1, etc.

COMPOSIZIONE DELL'ACCANTONAMENTO AL FONDO CREDITI DI DUBBIA ESIGIBILITA' *

Anno di bilancio 2024 - Anno di previsione 2024

TIPOLOGIA	DENOMINAZIONE	STANZIAMENTI DI BILANCIO (a)	ACCANTONAMENTO OBBLIGATORIO AL FONDO (b)	ACCANTONAMENTO EFFETTIVO DI BILANCIO (**)(c)	% di stanziamento accantonato al fondo nel rispetto del principio contabile applicato 3.3 (d) =(c/a)
	ENTRATE CORRENTI DI NATURA TRIBUTARIA E CONTRIBUTIVA				
1010100	Tipologia 101: Imposte, tasse e proventi assimilati	10.190.000,00			
	di cui accertati per cassa sulla base del principio contabile 3.7	0,00			
	Tipologia 101: Imposte, tasse e proventi assimilati non accertati per cassa	10.190.000,00	593.149,50	593.152,00	5,82
1010400	Tipologia 104: Compartecipazioni di tributi	9.500,00			
1030100	Tipologia 301: Fondi perequativi da Amministrazioni Centrali	1.531.833,29			
1030200	Tipologia 302: Fondi perequativi dalla Regione o Provincia autonoma	0,00			
1000000	TOTALE TITOLO 1	11.731.333,29	593.149,50	593.152,00	5,06
	TRASFERIMENTI CORRENTI				
2010100	Tipologia 101: Trasferimenti correnti da Amministrazioni pubbliche	1.162.822,11			
2010200	Tipologia 102: Trasferimenti correnti da Famiglie	0,00			
2010300	Tipologia 103: Trasferimenti correnti da Imprese	0,00			
2010400	Tipologia 104: Trasferimenti correnti da Istituzioni Sociali Private	0,00			
2010500	Tipologia 105: Trasferimenti correnti dall'Unione Europea e dal Resto del Mondo	0,00			
	Trasferimenti correnti dall'Unione Europea	0,00			
	Trasferimenti correnti dal Resto del Mondo	0,00			
2000000	TOTALE TITOLO 2	1.162.822,11			
	ENTRATE EXTRATRIBUTARIE				
3010000	Tipologia 100: Vendita di beni e servizi e proventi derivanti dalla gestione dei beni	2.526.818,00	214.463,53	214.538,00	8,49
3020000	Tipologia 200: Proventi derivanti da attività di controllo e repressione irreg. e illeciti	162.700,00	59.373,17	59.375,00	36,49
3030000	Tipologia 300: Interessi attivi	1.500,00			
3040000	Tipologia 400: Altre entrate da redditi da capitale	317.940,66			
3050000	Tipologia 500: Rimborsi e altre entrate correnti	414.862,74			
3000000	TOTALE TITOLO 3	3.423.821,40	273.836,70	273.913,00	8,00
	ENTRATE IN CONTO CAPITALE				
4010000	Tipologia 100: Tributi in conto capitale	170.000,00			
4020000	Tipologia 200: Contributi agli investimenti	10.492.000,00			
	Contributi agli investimenti da amministrazioni pubbliche	10.492.000,00			
	Contributi agli investimenti da UE	0,00			
	Tipologia 200: Contributi agli investimenti al netto dei contributi da PA e da UE	0,00			
4030000	Tipologia 300: Altri trasferimenti in conto capitale	0,00			
	Altri trasferimenti in conto capitale da amministrazioni pubbliche	0,00			
	Altri trasferimenti in conto capitale da UE	0,00			
	Tipologia 300: Altri trasferimenti in c/capitale al netto dei trasf. da PA e da UE	0,00			
4040000	Tipologia 400: Entrate da alienazione di beni materiali e immateriali	2.235.000,00			
4050000	Tipologia 500: Altre entrate in conto capitale	2.871.500,00			
4000000	TOTALE TITOLO 4	15.768.500,00			
	ENTRATE DA RIDUZIONE DI ATTIVITA' FINANZIARIE				
5010000	Tipologia 100: Alienazione di attività finanziarie	0,00			
5020000	Tipologia 200: Riscossione crediti di breve termine	0,00			
5030000	Tipologia 300: Riscossione crediti di medio-lungo termine	163.000,00			
5040000	Tipologia 400: Altre entrate per riduzione di attività finanziarie	0,00			
5000000	TOTALE TITOLO 5	163.000,00			
	TOTALE GENERALE (***)	32.249.476,80	866.986,20	867.065,00	2,69
	DI CUI FONDO CREDITI DI DUBBIA ESIGIBILITA' DI PARTE CORRENTE (**)	16.480.976,80	866.986,20	867.065,00	5,26
	DI CUI FONDO CREDITI DI DUBBIA ESIGIBILITA' IN C/CAPITALE	15.768.500,00			

TIPOLOGIA	DENOMINAZIONE	STANZIAMENTI DI BILANCIO (a)	ACCANTONAMENTO OBBLIGATORIO AL FONDO (b)	ACCANTONAMENTO EFFETTIVO DI BILANCIO (**) (c)	% di stanziamento accantonato al fondo nel rispetto del principio contabile applicato 3.3 (d) =(c/a)
	ENTRATE CORRENTI DI NATURA TRIBUTARIA E CONTRIBUTIVA				
1010100	Tipologia 101: Imposte, tasse e proventi assimilati di cui accertati per cassa sulla base del principio contabile 3.7	10.045.000,00 0,00			
	Tipologia 101: Imposte, tasse e proventi assimilati non accertati per cassa	10.045.000,00	583.680,75	583.681,00	5,81
1010400	Tipologia 104: Compartecipazioni di tributi	9.500,00			
1030100	Tipologia 301: Fondi perequativi da Amministrazioni Centrali	1.532.147,00			
1030200	Tipologia 302: Fondi perequativi dalla Regione o Provincia autonoma	0,00			
1000000	TOTALE TITOLO 1	11.586.647,00	583.680,75	583.681,00	5,04
	TRASFERIMENTI CORRENTI				
2010100	Tipologia 101: Trasferimenti correnti da Amministrazioni pubbliche	788.070,64			
2010200	Tipologia 102: Trasferimenti correnti da Famiglie	0,00			
2010300	Tipologia 103: Trasferimenti correnti da Imprese	0,00			
2010400	Tipologia 104: Trasferimenti correnti da Istituzioni Sociali Private	0,00			
2010500	Tipologia 105: Trasferimenti correnti dall'Unione Europea e dal Resto del Mondo Trasferimenti correnti dall'Unione Europea Trasferimenti correnti dal Resto del Mondo	0,00 0,00 0,00			
2000000	TOTALE TITOLO 2	788.070,64			
	ENTRATE EXTRATRIBUTARIE				
3010000	Tipologia 100: Vendita di beni e servizi e proventi derivanti dalla gestione dei beni	2.712.818,00	230.732,63	230.807,00	8,51
3020000	Tipologia 200: Proventi derivanti da attività di controllo e repressione irreg. e illeciti	147.700,00	53.155,12	53.158,00	35,99
3030000	Tipologia 300: Interessi attivi	1.500,00			
3040000	Tipologia 400: Altre entrate da redditi da capitale	330.151,07			
3050000	Tipologia 500: Rimborsi e altre entrate correnti	410.388,74			
3000000	TOTALE TITOLO 3	3.602.557,81	283.887,75	283.965,00	7,88
	ENTRATE IN CONTO CAPITALE				
4010000	Tipologia 100: Tributi in conto capitale	140.000,00			
4020000	Tipologia 200: Contributi agli investimenti Contributi agli investimenti da amministrazioni pubbliche Contributi agli investimenti da UE Tipologia 200: Contributi agli investimenti al netto dei contributi da PA e da UE	215.000,00 215.000,00 0,00 0,00			
4030000	Tipologia 300: Altri trasferimenti in conto capitale Altri trasferimenti in conto capitale da amministrazioni pubbliche Altri trasferimenti in conto capitale da UE Tipologia 300: Altri trasferimenti in c/capitale al netto dei trasf. da PA e da UE	0,00 0,00 0,00 0,00			
4040000	Tipologia 400: Entrate da alienazione di beni materiali e immateriali	10.000,00			
4050000	Tipologia 500: Altre entrate in conto capitale	2.147.000,00			
4000000	TOTALE TITOLO 4	2.512.000,00			
	ENTRATE DA RIDUZIONE DI ATTIVITA' FINANZIARIE				
5010000	Tipologia 100: Alienazione di attività finanziarie	0,00			
5020000	Tipologia 200: Riscossione crediti di breve termine	0,00			
5030000	Tipologia 300: Riscossione crediti di medio-lungo termine	0,00			
5040000	Tipologia 400: Altre entrate per riduzione di attività finanziarie	0,00			
5000000	TOTALE TITOLO 5	0,00			
	TOTALE GENERALE (***)	18.489.275,45	867.568,50	867.646,00	4,69
	DI CUI FONDO CREDITI DI DUBBIA ESIGIBILITA' DI PARTE CORRENTE (**)	15.977.275,45	867.568,50	867.646,00	5,43
	DI CUI FONDO CREDITI DI DUBBIA ESIGIBILITA' IN C/CAPITALE	2.512.000,00			

TIPOLOGIA	DENOMINAZIONE	STANZIAMENTI DI BILANCIO (a)	ACCANTONAMENTO OBBLIGATORIO AL FONDO (b)	ACCANTONAMENTO EFFETTIVO DI BILANCIO (**)(c)	% di stanziamento accantonato al fondo nel rispetto del principio contabile applicato 3.3 (d)=(c/a)
	ENTRATE CORRENTI DI NATURA TRIBUTARIA E CONTRIBUTIVA				
1010100	Tipologia 101: Imposte, tasse e proventi assimilati	10.045.000,00			
	di cui accertati per cassa sulla base del principio contabile 3.7	0,00			
	Tipologia 101: Imposte, tasse e proventi assimilati non accertati per cassa	10.045.000,00	583.680,75	583.681,00	5,81
1010400	Tipologia 104: Compartecipazioni di tributi	9.500,00			
1030100	Tipologia 301: Fondi perequativi da Amministrazioni Centrali	1.536.221,00			
1030200	Tipologia 302: Fondi perequativi dalla Regione o Provincia autonoma	0,00			
1000000	TOTALE TITOLO 1	11.590.721,00	583.680,75	583.681,00	5,04
	TRASFERIMENTI CORRENTI				
2010100	Tipologia 101: Trasferimenti correnti da Amministrazioni pubbliche	738.243,87			
2010200	Tipologia 102: Trasferimenti correnti da Famiglie	0,00			
2010300	Tipologia 103: Trasferimenti correnti da Imprese	0,00			
2010400	Tipologia 104: Trasferimenti correnti da Istituzioni Sociali Private	0,00			
2010500	Tipologia 105: Trasferimenti correnti dall'Unione Europea e dal Resto del Mondo	0,00			
	Trasferimenti correnti dall'Unione Europea	0,00			
	Trasferimenti correnti dal Resto del Mondo	0,00			
2000000	TOTALE TITOLO 2	738.243,87			
	ENTRATE EXTRATRIBUTARIE				
3010000	Tipologia 100: Vendita di beni e servizi e proventi derivanti dalla gestione dei beni	2.745.000,00	230.732,63	230.807,00	8,41
3020000	Tipologia 200: Proventi derivanti da attività di controllo e repressione irreg. e illeciti	147.700,00	53.155,12	53.158,00	35,99
3030000	Tipologia 300: Interessi attivi	1.500,00			
3040000	Tipologia 400: Altre entrate da redditi da capitale	353.356,89			
3050000	Tipologia 500: Rimborsi e altre entrate correnti	410.388,74			
3000000	TOTALE TITOLO 3	3.657.945,63	283.887,75	283.965,00	7,76
	ENTRATE IN CONTO CAPITALE				
4010000	Tipologia 100: Tributi in conto capitale	92.000,00			
4020000	Tipologia 200: Contributi agli investimenti	65.000,00			
	Contributi agli investimenti da amministrazioni pubbliche	65.000,00			
	Contributi agli investimenti da UE	0,00			
	Tipologia 200: Contributi agli investimenti al netto dei contributi da PA e da UE	0,00			
4030000	Tipologia 300: Altri trasferimenti in conto capitale	0,00			
	Altri trasferimenti in conto capitale da amministrazioni pubbliche	0,00			
	Altri trasferimenti in conto capitale da UE	0,00			
	Tipologia 300: Altri trasferimenti in c/capitale al netto dei trasf. da PA e da UE	0,00			
4040000	Tipologia 400: Entrate da alienazione di beni materiali e immateriali	10.000,00			
4050000	Tipologia 500: Altre entrate in conto capitale	1.480.000,00			
4000000	TOTALE TITOLO 4	1.647.000,00			
	ENTRATE DA RIDUZIONE DI ATTIVITA' FINANZIARIE				
5010000	Tipologia 100: Alienazione di attività finanziarie	0,00			
5020000	Tipologia 200: Riscossione crediti di breve termine	0,00			
5030000	Tipologia 300: Riscossione crediti di medio-lungo termine	0,00			
5040000	Tipologia 400: Altre entrate per riduzione di attività finanziarie	0,00			
5000000	TOTALE TITOLO 5	0,00			
	TOTALE GENERALE (***)	17.633.910,50	867.568,50	867.646,00	4,92
	DI CUI FONDO CREDITI DI DUBBIA ESIGIBILITA' DI PARTE CORRENTE (**)	15.986.910,50	867.568,50	867.646,00	5,43
	DI CUI FONDO CREDITI DI DUBBIA ESIGIBILITA' IN C/CAPITALE	1.647.000,00			

* Non richiedono l'accantonamento al fondo crediti di dubbia esigibilità i: a) i trasferimenti da altre Amministrazioni pubbliche e dall'Unione europea; b) i crediti assistiti da fidejussione; c) le entrate tributarie che, sulla base dei nuovi principi contabili, sono accertate per cassa. I principi contabili cui si fa riferimento in questo prospetto sono contenuti nell'allegato n. 2.

** Gli importi della colonna (c) non devono essere inferiori a quelli della colonna (b); se sono superiori le motivazioni della differenza sono indicate nella relazione al bilancio.

*** Il totale generale della colonna (c) corrisponde alla somma degli stanziamenti del bilancio riguardanti il fondo crediti di dubbia esigibilità. Nel bilancio di previsione il fondo crediti di dubbia esigibilità è articolato in due distinti stanziamenti: il fondo crediti di dubbia esigibilità riguardante le entrate di dubbia esigibilità del titolo 4 delle entrate (stanziato nel titolo 2 delle spese), e il fondo riguardante tutte le altre entrate (stanziato nel titolo 1 della spesa). Pertanto, il FCDE di parte corrente comprende anche l'accantonamento riguardante i crediti del titolo 5.

COMUNE DI PIANORO

CITTA' METROPOLITANA DI BOLOGNA

Allegato d) - Limiti di indebitamento Enti Locali

PROSPETTO DIMOSTRATIVO DEL RISPETTO DEI VINCOLI DI INDEBITAMENTO DEGLI ENTI LOCALI				
ENTRATE RELATIVE AI PRIMI TRE TITOLI DELLE ENTRATE (rendiconto penultimo anno precedente quello in cui viene prevista l'assunzione dei mutui), ex art. 204, c. 1 del D.L.gs. N. 267/20200		COMPETENZA ANNO 2024	COMPETENZA ANNO 2025	COMPETENZA ANNO 2026
1) Entrate correnti di natura tributaria, contributiva e perequativa (Titolo I)	(+)	11.475.735,88	11.631.678,88	11.731.333,29
2) Trasferimenti correnti (Titolo II)	(+)	1.402.300,40	2.267.850,68	1.162.822,11
3) Entrate extratributarie (Titolo III)	(+)	3.920.958,42	3.698.336,51	3.423.821,40
TOTALE ENTRATE PRIMI TRE TITOLI		16.798.994,70	17.597.866,07	16.317.976,80
SPESA ANNUALE PER RATE MUTUI/OBBLIGAZIONI				
Livello massimo di spesa annuale (1):	(+)	1.679.899,47	1.759.786,61	1.631.797,68
Ammontare interessi per mutui, prestiti obbligazionari, aperture di credito e garanzie di cui all'articolo 207 del TUEL autorizzati fino al	(-)	184.875,59	163.581,49	152.596,38
Ammontare interessi per mutui, prestiti obbligazionari, aperture di credito e garanzie di cui all'articolo 207 del TUEL autorizzati nell'esercizio in corso	(-)	0,00	0,00	0,00
Contributi erariali in c/interessi su mutui	(+)	47.122,63	43.295,87	39.469,10
Ammontare interessi riguardanti debiti espressamente esclusi dai limiti di	(+)	18.745,84	17.138,57	15.477,08
Ammontare disponibile per nuovi interessi		1.560.892,35	1.656.639,56	1.534.147,48
TOTALE DEBITO CONTRATTO				
Debito contratto al 31/12/esercizio precedente	(+)	7.719.441,48	7.053.024,19	6.625.215,47
Debito autorizzato nell'esercizio in corso	(+)	0,00	0,00	0,00
TOTALE DEBITO DELL'ENTE		7.719.441,48	7.053.024,19	6.625.215,47
DEBITO POTENZIALE				
Garanzie principali o sussidiarie prestate dall'Ente a favore di altre Amministrazioni pubbliche e di altri soggetti		1.801.531,32	1.549.129,57	1.288.173,32
di cui, garanzie per le quali è stato costituito accantonamento		163.000,00	0,00	0,00
Garanzie che concorrono al limite di indebitamento		79.178,75	68.540,56	57.541,82

(1) Per gli enti locali l'importo annuale degli interessi sommato a quello dei mutui precedentemente contratti, a quello dei prestiti obbligazionari precedentemente emessi, a quello delle aperture di credito stipulate ed a quello derivante da garanzie prestate ai sensi dell'articolo 207, al netto dei contributi statali e regionali in conto interessi, non supera il 12 per cento, per l'anno 2011, l'8 per cento, per gli anni dal 2012 al 2014, e il 10 per cento, a decorrere dall'anno 2015, delle entrate relative ai primi tre titoli del rendiconto del penultimo anno precedente quello in cui viene prevista l'assunzione dei mutui. Per gli enti locali di nuova istituzione si fa riferimento, per i primi due anni, ai corrispondenti dati finanziari del bilancio di previsione (art. 204, comma 1, del TUEL)

(2) Con riferimento anche ai finanziamenti imputati contabilmente agli esercizi successivi

TABELLA DEI PARAMETRI OBIETTIVI PER COMUNI AI FINI DELL'ACCERTAMENTO DELLA CONDIZIONE DI ENTE STRUTTURALMENTE DEFICITARIO

COMUNE DI PIANORO

PROVINCIA BO

P1	Indicatore 1.1 (Incidenza spese rigide - ripiano disavanzo, personale e debito - su entrate correnti) maggiore del 48%	SI	NO
P2	Indicatore 2.8 (Incidenza degli incassi delle entrate proprie sulle previsioni definitive di parte corrente) minore del 22%	SI	NO
P3	Indicatore 3.2 (Anticipazioni chiuse solo contabilmente) maggiore di 0	SI	NO
P4	Indicatore 10.3 (Sostenibilita' debiti finanziari) maggiore del 16%	SI	NO
P5	Indicatore 12.4 (Sostenibilita' disavanzo effettivamente a carico dell'esercizio) maggiore dell'1,20%	SI	NO
P6	Indicatore 13.1 (Debiti riconosciuti e finanziati) maggiore dell'1%	SI	NO
P7	[Indicatore 13.2 (Debiti in corso di riconoscimento) + Indicatore 13.3 (Debiti riconosciuti e in corso di finanziamento)] maggiore dello 0,60%	SI	NO
P8	Indicatore concernente l'effettiva capacita' di riscossione (riferito al totale delle entrate) minore del 47%	SI	NO

Gli enti locali che presentano almeno la metà dei parametri deficitari (la condizione "SI" identifica il parametro deficitario) sono strutturalmente deficitari ai sensi dell'articolo 242, comma 1, Tuel.

Sulla base dei parametri suindicati l'ente è da considerarsi in condizioni strutturalmente deficitarie	SI	NO
--	----	---------------

PIANO DEGLI INDICATORI DI BILANCIO

Bilancio di Previsione esercizi 2024,2025 e 2026

approvato il

Indicatori analitici concernenti la composizione delle entrate e la capacità di riscossione

Titolo Tipologia	Denominazione	Composizione delle entrate (dati percentuali)				Percentuale riscossione entrate	
		Esercizio n+1: Previsioni competenza/ totale previsioni competenza	Esercizio n+2: Previsioni competenza/ totale previsioni competenza	Esercizio n+3: Previsioni competenza/ totale previsioni competenza	Media accertamenti nei tre esercizi precedenti / Media Totale accertamenti nei tre esercizi precedenti (*)	Previsioni cassa esercizio n+1/ (previsioni competenza + residui) esercizio n+1	Media riscossioni nei tre esercizi precedenti / Media accertamenti nei tre esercizi precedenti (*)
TITOLO 1:	Entrate correnti di natura tributaria, contributiva e perequativa						
10101	Tipologia 101: Imposte, tasse e proventi assimilati	25,18%	37,60%	38,84%	39,95%	82,60%	61,62%
10104	Tipologia 104: Compartecipazioni di tributi	0,02%	0,04%	0,04%	0,04%	100,00%	100,00%
10301	Tipologia 301: Fondi perequativi da Amministrazioni Centrali	3,78%	5,74%	5,94%	5,82%	100,00%	88,28%
10302	Tipologia 302: Fondi perequativi dalla Regione o Provincia autonoma	0,00%	0,00%	0,00%	0,00%	0,00%	0,00%
10000	Totale TITOLO 1: Entrate correnti di natura tributaria, contributiva e perequativa	28,98%	43,37%	44,82%	45,81%	84,20%	64,27%
TITOLO 2:	Trasferimenti correnti						
20101	Tipologia 101: Trasferimenti correnti da Amministrazioni pubbliche	2,87%	2,95%	2,85%	6,20%	100,00%	76,17%
20102	Tipologia 102: Trasferimenti correnti da Famiglie	0,00%	0,00%	0,00%	0,07%	0,00%	100,00%
20103	Tipologia 103: Trasferimenti correnti da Imprese	0,00%	0,00%	0,00%	0,00%	100,00%	0,00%
20104	Tipologia 104: Trasferimenti correnti da Istituzioni Sociali Private	0,00%	0,00%	0,00%	0,00%	0,00%	0,00%
20105	Tipologia 105: Trasferimenti correnti dall'Unione europea e dal Resto del Mondo	0,00%	0,00%	0,00%	0,02%	0,00%	100,00%
20000	Totale TITOLO 2: Trasferimenti correnti	2,87%	2,95%	2,85%	6,29%	100,00%	76,46%
TITOLO 3:	Entrate extratributarie						
30100	Tipologia 100: Vendita di beni e servizi e proventi derivanti dalla gestione dei beni	6,24%	10,15%	10,61%	9,44%	89,79%	60,48%
30200	Tipologia 200: Proventi derivanti dall'attività di controllo e repressione delle irregolarità e degli illeciti	0,40%	0,55%	0,57%	0,87%	62,57%	38,60%
30300	Tipologia 300: Interessi attivi	0,00%	0,01%	0,01%	0,04%	100,00%	18,65%
30400	Tipologia 400: Altre entrate da redditi di capitale	0,79%	1,24%	1,37%	1,08%	100,00%	96,79%
30500	Tipologia 500: Rimborsi e altre entrate correnti	1,02%	1,54%	1,59%	2,07%	100,00%	53,35%
30000	Totale titolo 3 : Entrate extratributarie	8,46%	13,48%	14,15%	13,50%	89,56%	59,38%
TITOLO 4 :	Entrate in conto capitale						
40100	Tipologia 100: Tributi in conto capitale	0,42%	0,52%	0,36%	0,68%	100,00%	99,99%
40200	Tipologia 200: Contributi agli investimenti	25,92%	0,80%	0,25%	5,12%	100,00%	13,74%
40300	Tipologia 300: Altri trasferimenti in conto capitale	0,00%	0,00%	0,00%	0,03%	0,00%	71,30%
40400	Tipologia 400: Entrate da alienazione di beni materiali e immateriali	5,52%	0,04%	0,04%	0,32%	100,00%	100,00%
40500	Tipologia 500: Altre entrate in conto capitale	7,09%	8,04%	5,72%	2,91%	100,00%	97,74%
40000	Totale TITOLO 4: Entrate in conto capitale	38,96%	9,40%	6,37%	9,05%	100,00%	36,64%
TITOLO 5:	Entrate da riduzione di attività finanziarie						
50100	Tipologia 100: Alienazione di attività finanziarie	0,00%	0,00%	0,00%	0,00%	0,00%	0,00%
50200	Tipologia 200: Riscossione crediti di breve termine	0,00%	0,00%	0,00%	0,00%	0,00%	0,00%
50300	Tipologia 300: Riscossione crediti di medio-lungo termine	0,40%	0,00%	0,00%	0,00%	100,00%	0,00%
50400	Tipologia 400: Altre entrate per riduzione di attività finanziarie	0,00%	0,00%	0,00%	0,00%	100,00%	0,00%
50000	Totale TITOLO 5: Entrate da riduzione di attività finanziarie	0,40%	0,00%	0,00%	0,00%	100,00%	0,00%
TITOLO 6:	Accensione prestiti						
60100	Tipologia 100: Emissione di titoli obbligazionari	0,00%	0,00%	0,00%	0,00%	0,00%	0,00%
60200	Tipologia 200: Accensione prestiti a breve termine	0,00%	0,00%	0,00%	0,00%	0,00%	0,00%
60300	Tipologia 300: Accensione mutui e altri finanziamenti a medio lungo termine	0,00%	0,00%	0,00%	2,64%	0,00%	50,00%
60400	Tipologia 400: Altre forme di indebitamento	0,00%	0,00%	0,00%	0,00%	0,00%	0,00%
60000	Totale TITOLO 6: Accensione prestiti	0,00%	0,00%	0,00%	2,64%	0,00%	50,00%
TITOLO 7:	Anticipazioni da istituto tesoriere/cassiere						

PIANO DEGLI INDICATORI DI BILANCIO

Bilancio di Previsione esercizi 2024,2025 e 2026

approvato il

Indicatori analitici concernenti la composizione delle entrate e la capacità di riscossione

Titolo Tipologia	Denominazione	Composizione delle entrate (dati percentuali)				Percentuale riscossione entrate	
		Esercizio n+1: Previsioni competenza/ totale previsioni competenza	Esercizio n+2: Previsioni competenza/ totale previsioni competenza	Esercizio n+3.: Previsioni competenza/ totale previsioni competenza	Media accertamenti nei tre esercizi precedenti / Media Totale accertamenti nei tre esercizi precedenti (*)	Previsioni cassa esercizio n+1/ (previsioni competenza + residui) esercizio n+1	Media riscossioni nei tre esercizi precedenti / Media accertamenti nei tre esercizi precedenti (*)
70100	Tipologia 100: Anticipazioni da istituto tesoriere/cassiere	10,04%	15,20%	15,71%	0,00%	100,00%	0,00%
70000	Totale TITOLO 7: Anticipazioni da istituto tesoriere/cassiere	10,04%	15,20%	15,71%	0,00%	100,00%	0,00%
TITOLO 9:	Entrate per conto terzi e partite di giro						
90100	Tipologia 100: Entrate per partite di giro	8,82%	13,36%	13,80%	22,12%	100,00%	90,92%
90200	Tipologia 200: Entrate per conto terzi	1,47%	2,23%	2,30%	0,58%	99,99%	23,89%
90000	Totale TITOLO 9: Entrate per conto terzi e partite di giro	10,29%	15,59%	16,10%	22,70%	100,00%	86,62%
TOTALE ENTRATE		100,00%	100,00%	100,00%	100,00%	94,26%	64,47%

(*) La media dei tre esercizi precedenti è riferita agli ultimi tre consuntivi disponibili. In caso di esercizio provvisorio è possibile fare riferimento ai dati di preconsuntivo dell'esercizio precedente. Nel 2016 sostituire la media degli accertamenti con gli accertamenti del 2015 stimati e la media degli incassi con gli incassi 2015 stimati (se disponibili, dati preconsuntivo). Nel 2017 sostituire la media triennale con quella biennale (per i dati 2016 fare riferimento a stime, o se disponibili, a dati di preconsuntivo). Gli enti locali delle Autonomie speciali che adottano il DLgs 118/2011 a decorrere dal 2016 non elaborano l'indicatore nell'esercizio 2016.

PIANO DEGLI INDICATORI DI BILANCIO

Indicatori analitici concernenti la composizione delle spese per missioni e programmi e la capacità dell'amministrazione di pagare i debiti negli esercizi di riferimento
Bilancio di Previsione esercizi 2024,2025 e 2026

approvato il

MISSIONI E PROGRAMMI			BILANCIO DI PREVISIONE ESERCIZI 2024,2025,2026 (dati percentuali)							MEDIATRE RENDICONTI PRECEDENTI (O DI PRECONSUNTIVO DISPONIBILE) (*)		
			ESERCIZIO 2024			ESERCIZIO 2025		ESERCIZIO 2026		Incidenza Missione programma: Media (Impgni + FPV) / Media (Totale impegni + residui definitivi)	di cui incidenza FPV / Media FPV / Media Totale FPV / Media (Totale impegni + residui definitivi)	Capacità di pagamento: Media (Pagam. c/comp- Pagam. c/rischia) / Media (Impgni + residui definitivi)
			Incidenza Missione/Programma: Previsioni stanziamento/ totale previsioni missioni	di cui incidenza FPV: Previsioni stanziamento FPV/ Previsione FPV totale	Capacità di pagamento: Previsioni cassa/ (previsioni competenza - FPV - residui)	Incidenza Missione/Programma: Previsioni stanziamento/ totale previsioni missioni	di cui incidenza FPV: Previsioni stanziamento FPV/ Previsione FPV totale	Incidenza Missione/Programma: Previsioni stanziamento/ totale previsioni missioni	di cui incidenza FPV: Previsioni stanziamento FPV/ Previsione FPV totale			
Missione 01 Servizi istituzionali, generali e di gestione	01	Organi istituzionali	0,88%	0,00%	100,00%	1,32%	0,00%	1,36%	0,00%	2,15%	0,00%	74,70%
	02	Segreteria generale	1,61%	0,00%	100,00%	2,50%	0,00%	2,57%	0,00%	2,19%	0,00%	93,14%
	03	Gestione economica, finanziaria, programmazione, provveditorato	1,15%	0,00%	100,00%	1,05%	0,00%	1,07%	0,00%	1,44%	0,00%	96,82%
	04	Gestione delle entrate tributarie e servizi fiscali	0,41%	0,00%	100,00%	0,63%	0,00%	0,65%	0,00%	0,83%	0,00%	29,39%
	05	Gestione dei beni demaniali e patrimoniali	0,47%	0,00%	100,00%	0,75%	0,00%	0,78%	0,00%	0,85%	0,00%	83,25%
	06	Ufficio tecnico	0,97%	0,00%	100,00%	1,23%	0,00%	1,26%	0,00%	1,18%	0,00%	87,82%
	07	Elezioni e consultazioni popolari - Anagrafe e stato civile	0,67%	0,00%	100,00%	0,92%	0,00%	0,82%	0,00%	0,99%	0,00%	99,77%
	08	Statistica e sistemi informativi	0,59%	0,00%	100,00%	0,91%	0,00%	0,94%	0,00%	0,62%	0,00%	67,33%
	09	Assistenza tecnico-amministrativa agli enti locali	0,00%	0,00%	0,00%	0,00%	0,00%	0,00%	0,00%	0,00%	0,00%	0,00%
	10	Risorse umane	0,17%	0,00%	100,00%	0,26%	0,00%	0,27%	0,00%	0,47%	1,38%	81,96%
	11	Altri servizi generali	2,79%	0,00%	100,00%	4,43%	0,00%	4,18%	0,00%	4,83%	8,25%	83,71%
	TOTALE Missione 01 Servizi istituzionali, generali e di gestione	9,71%	0,00%	100,00%	13,99%	0,00%	13,90%	0,00%	15,56%	9,63%	78,14%	
Missione 02 Giustizia	01	Uffici giudiziari	0,00%	0,00%	0,00%	0,00%	0,00%	0,00%	0,00%	0,00%	0,00%	0,00%
	02	Casa circondariale e altri servizi	0,00%	0,00%	0,00%	0,00%	0,00%	0,00%	0,00%	0,00%	0,00%	0,00%
		TOTALE Missione 02 Giustizia	0,00%	0,00%	0,00%	0,00%	0,00%	0,00%	0,00%	0,00%	0,00%	0,00%
Missione 03 Ordine pubblico e sicurezza	01	Polizia locale e amministrativa	1,03%	0,00%	100,00%	1,60%	0,00%	1,66%	0,00%	1,22%	0,00%	94,43%
	02	Sistema integrato di sicurezza urbana	0,00%	0,00%	0,00%	0,00%	0,00%	0,00%	0,00%	0,00%	0,00%	0,00%
		TOTALE MISSIONE 03 Ordine pubblico e sicurezza	1,03%	0,00%	100,00%	1,60%	0,00%	1,66%	0,00%	1,22%	0,00%	94,43%
Missione 04 Istruzione e diritto allo studio	01	Istruzione prescolastica	1,07%	0,00%	100,00%	0,41%	0,00%	0,42%	0,00%	0,39%	0,00%	78,47%
	02	Altri ordini di istruzione non universitaria	0,90%	0,00%	100,00%	1,16%	0,00%	1,15%	0,00%	1,44%	0,00%	71,15%
	04	Istruzione universitaria	0,00%	0,00%	0,00%	0,00%	0,00%	0,00%	0,00%	0,00%	0,00%	0,00%
	05	Istruzione tecnica superiore	0,00%	0,00%	0,00%	0,00%	0,00%	0,00%	0,00%	0,00%	0,00%	0,00%
	06	Servizi ausiliari all'istruzione	3,69%	0,00%	95,36%	6,06%	0,00%	5,88%	0,00%	5,91%	0,00%	82,94%
	07	Diritto allo studio	0,00%	0,00%	0,00%	0,00%	0,00%	0,00%	0,00%	0,02%	0,00%	94,87%
		TOTALE MISSIONE 04 Istruzione e diritto allo studio	5,66%	0,00%	98,51%	7,63%	0,00%	7,26%	0,00%	7,77%	0,00%	80,47%
Missione 05 Tutela e valorizzazione dei beni e delle attività culturali	01	Valorizzazione dei beni di interesse storico	0,62%	0,00%	100,00%	0,98%	0,00%	1,01%	0,00%	1,07%	0,58%	97,53%
	02	Attività culturali e interventi diversi nel settore culturale	0,59%	0,00%	100,00%	0,93%	0,00%	0,96%	0,00%	0,73%	0,00%	72,85%
		Totale Missione 05 Tutela e valorizzazione dei beni e attività culturali	1,21%	0,00%	100,00%	1,90%	0,00%	1,96%	0,00%	1,80%	0,58%	86,07%
Missione 06 Politiche giovanili sport e tempo libero	01	Sport e tempo libero	1,31%	0,00%	100,00%	1,59%	0,00%	1,63%	0,00%	8,60%	51,46%	82,51%
	02	Giovani	0,33%	0,00%	100,00%	0,51%	0,00%	0,53%	0,00%	0,57%	0,00%	98,84%
		Totale Missione 06 Politiche giovanili sport e tempo libero	1,64%	0,00%	100,00%	2,10%	0,00%	2,15%	0,00%	9,17%	51,46%	85,27%
Missione 07 Turismo	01	Sviluppo e la valorizzazione del turismo	0,04%	0,00%	100,00%	0,03%	0,00%	0,03%	0,00%	0,03%	0,00%	60,23%
		Totale Missione 07 Turismo	0,04%	0,00%	100,00%	0,03%	0,00%	0,03%	0,00%	0,03%	0,00%	60,23%
Totale Missione 08 Assetto del territorio ed edilizia abitativa	01	Urbanistica e assetto del territorio	5,88%	0,00%	100,00%	6,83%	0,00%	5,12%	0,00%	1,53%	2,00%	66,70%
	02	Edilizia residenziale pubblica e locale e piani di edilizia economico-popolare	0,38%	0,00%	100,00%	0,41%	0,00%	0,42%	0,00%	1,06%	0,00%	72,22%
		Totale Missione 08 Assetto del territorio ed edilizia abitativa	6,26%	0,00%	100,00%	7,23%	0,00%	5,54%	0,00%	2,59%	2,00%	69,33%
Missione 09 Sviluppo sostenibile e tutela del territorio e dell'ambiente	01	Difesa del suolo	0,07%	0,00%	100,00%	0,19%	0,00%	0,06%	0,00%	0,51%	2,18%	60,88%
	02	Tutela, valorizzazione e recupero ambientale	0,97%	0,00%	100,00%	1,49%	0,00%	1,54%	0,00%	2,96%	8,29%	67,15%
	03	Rifiuti	5,89%	0,00%	100,00%	9,23%	0,00%	9,73%	0,00%	9,14%	0,00%	85,63%
	04	Servizio idrico integrato	0,11%	0,00%	100,00%	0,18%	0,00%	0,11%	0,00%	0,16%	0,00%	29,10%
	05	Aree protette, parchi naturali, protezione naturalistica e forestazione	0,09%	0,00%	100,00%	0,13%	0,00%	0,14%	0,00%	0,15%	0,00%	61,60%
	06	Tutela e valorizzazione delle risorse idriche	0,00%	0,00%	0,00%	0,00%	0,00%	0,00%	0,00%	0,00%	0,00%	0,00%
	07	Sviluppo sostenibile territorio montano piccoli Comuni	0,00%	0,00%	0,00%	0,00%	0,00%	0,00%	0,00%	0,00%	0,00%	0,00%
	08	Qualità dell'aria e riduzione dell'inquinamento	0,00%	0,00%	100,00%	0,00%	0,00%	0,00%	0,00%	0,07%	0,22%	36,33%
	Totale Missione 09 Sviluppo sostenibile e tutela del territorio e dell'ambiente	7,13%	0,00%	100,00%	11,23%	0,00%	11,58%	0,00%	12,98%	10,69%	79,26%	
Missione 10 Trasporti e diritto alla mobilità	01	Trasporto ferroviario	0,00%	0,00%	0,00%	0,00%	0,00%	0,00%	0,00%	0,00%	0,00%	0,00%
	02	Trasporto pubblico locale	0,07%	0,00%	100,00%	0,07%	0,00%	0,06%	0,00%	0,05%	0,00%	60,47%
	03	Trasporto per vie d'acqua	0,00%	0,00%	0,00%	0,00%	0,00%	0,00%	0,00%	0,00%	0,00%	0,00%
	04	Altre modalità di trasporto	0,00%	0,00%	0,00%	0,00%	0,00%	0,00%	0,00%	0,00%	0,00%	0,00%
	05	Viabilità e infrastrutture stradali	28,64%	0,00%	99,80%	5,13%	0,00%	5,10%	0,00%	10,39%	20,76%	69,29%
	Totale Missione 10 Trasporti e diritto alla mobilità	28,71%	0,00%	99,81%	5,21%	0,00%	5,16%	0,00%	10,45%	20,76%	69,24%	
Missione 11 Soccorso civile	01	Sistema di protezione civile	0,02%	0,00%	100,00%	0,04%	0,00%	0,04%	0,00%	0,02%	0,00%	100,00%
	02	Interventi a seguito di calamità naturali	0,00%	0,00%	0,00%	0,00%	0,00%	0,00%	0,00%	0,00%	0,00%	0,00%
		Totale Missione 11 Soccorso civile	0,02%	0,00%	100,00%	0,04%	0,00%	0,04%	0,00%	0,02%	0,00%	100,00%
Missione 12 Diritti sociali, politiche sociali e famiglia	01	Interventi per l'infanzia e i minori e per asili nido	3,35%	0,00%	94,37%	5,53%	0,00%	5,72%	0,00%	6,67%	0,00%	82,90%
	02	Interventi per la disabilità	1,00%	0,00%	100,00%	1,53%	0,00%	1,59%	0,00%	0,69%	2,34%	58,20%
	03	Interventi per gli anziani	0,64%	0,00%	100,00%	0,98%	0,00%	1,01%	0,00%	1,01%	0,00%	63,50%
	04	Interventi per i soggetti a rischio di esclusione sociale	0,44%	0,00%	100,00%	0,68%	0,00%	0,70%	0,00%	0,60%	0,00%	76,13%
	05	Interventi per le famiglie	0,24%	0,00%	100,00%	0,36%	0,00%	0,38%	0,00%	0,39%	0,00%	96,45%
	06	Interventi per il diritto alla casa	0,82%	0,00%	100,00%	1,27%	0,00%	1,31%	0,00%	1,26%	0,00%	72,45%
	07	Programmazione e governo della rete dei servizi sociosanitari e sociali	0,66%	0,00%	100,00%	1,01%	0,00%	1,05%	0,00%	0,57%	0,00%	52,54%
	08	Cooperazione e associazionismo	0,30%	0,00%	100,00%	0,00%	0,00%	0,00%	0,00%	0,30%	2,54%	60,75%
	09	Servizio necroscopico e cimiteriale	0,56%	0,00%	100,00%	0,87%	0,00%	0,89%	0,00%	0,50%	0,00%	75,58%
	Totale Missione 12 Diritti sociali, politiche sociali e famiglia	8,02%	0,00%	98,58%	12,22%	0,00%	12,64%	0,00%	12,00%	4,88%	76,75%	
Totale	01	Servizio sanitario regionale - finanziamento ordinario corrente per la garanzia dei LEA	0,00%	0,00%	0,00%	0,00%	0,00%	0,00%	0,00%	0,00%	0,00%	0,00%
	02	Servizio sanitario regionale - finanziamento aggiuntivo corrente per livelli di assistenza superiori ai LEA	0,00%	0,00%	0,00%	0,00%	0,00%	0,00%	0,00%	0,00%	0,00%	0,00%

PIANO DEGLI INDICATORI DI BILANCIO

Indicatori analitici concernenti la composizione delle spese per missioni e programmi e la capacità dell'amministrazione di pagare i debiti negli esercizi di riferimento
Bilancio di Previsione esercizi 2024,2025 e 2026

approvato il

MISSIONI E PROGRAMMI			BILANCIO DI PREVISIONE ESERCIZI 2024,2025,2026 (dati percentuali)							MEDIA TRE RENDICONTI PRECEDENTI (O DI PRECONSUNTIVO DISPONIBILE) (*)		
			ESERCIZIO 2024			ESERCIZIO 2025		ESERCIZIO 2026		(dati percentuali)		
			Incidenza Missione/Programma: Previsioni stanziamento/ totale previsioni missioni	di cui incidenza FPV: Previsioni stanziamento FPV/ Previsione FPV totale	Capacità di pagamento: Previsioni cassa/ (previsioni competenza - FPV - residui)	Incidenza Missione/Programma: Previsioni stanziamento/ totale previsioni missioni	di cui incidenza FPV: Previsioni stanziamento FPV/ Previsione FPV totale	Incidenza Missione/Programma: Previsioni stanziamento/ totale previsioni missioni	di cui incidenza FPV: Previsioni stanziamento FPV/ Previsione FPV totale	Incidenza Missione programma: Media (Impegni + FPV) / Media (Totale impegni + Totale FPV)	di cui incidenza FPV: Media FPV / Media Totale FPV	Capacità di pagamento: Media (Pagam. c/comp + Pagam. ch/uscita) / Media (Impegni + residui definitivi)
Missione 13 Tutela della salute	03	Servizio sanitario regionale - finanziamento aggiuntivo corrente per la copertura dello squilibrio di bilancio corrente	0,00%	0,00%	0,00%	0,00%	0,00%	0,00%	0,00%	0,00%	0,00%	0,00%
	04	Servizio sanitario regionale - ripiano di disavanzi sanitari relativi ad esercizi pregressi	0,00%	0,00%	0,00%	0,00%	0,00%	0,00%	0,00%	0,00%	0,00%	0,00%
	05	Servizio sanitario regionale - investimenti sanitari	0,00%	0,00%	0,00%	0,00%	0,00%	0,00%	0,00%	0,00%	0,00%	0,00%
	06	Servizio sanitario regionale - restituzione maggiori gettiti SSN	0,00%	0,00%	0,00%	0,00%	0,00%	0,00%	0,00%	0,00%	0,00%	0,00%
	07	Ulteriori spese in materia sanitaria	0,00%	0,00%	0,00%	0,00%	0,00%	0,00%	0,00%	0,00%	0,00%	0,00%
	Totale Missione 13 Tutela della salute		0,00%	0,00%	0,00%	0,00%	0,00%	0,00%	0,00%	0,00%	0,00%	0,00%
Missione 14 Sviluppo economico e competitività	01	Industria, PMI e Artigianato	0,00%	0,00%	100,00%	0,00%	0,00%	0,01%	0,00%	0,00%	0,00%	100,00%
	02	Commercio - reti distributive - tutela dei consumatori	0,16%	0,00%	100,00%	0,24%	0,00%	0,25%	0,00%	0,00%	0,00%	65,14%
	03	Ricerca e innovazione	0,01%	0,00%	100,00%	0,01%	0,00%	0,01%	0,00%	0,00%	0,00%	89,78%
	04	Reti e altri servizi di pubblica utilità	0,00%	0,00%	0,00%	0,00%	0,00%	0,00%	0,00%	0,00%	0,00%	0,00%
	Totale Missione 14 Sviluppo economico e competitività		0,17%	0,00%	100,00%	0,26%	0,00%	0,26%	0,00%	0,00%	0,00%	65,39%
Missione 15 Politiche per il lavoro e la formazione professionale	01	Servizi per lo sviluppo del mercato del lavoro	0,00%	0,00%	0,00%	0,00%	0,00%	0,00%	0,00%	0,00%	0,00%	0,00%
	02	Formazione professionale	0,00%	0,00%	0,00%	0,00%	0,00%	0,00%	0,00%	0,00%	0,00%	0,00%
	03	gno all'occupazione	0,00%	0,00%	0,00%	0,00%	0,00%	0,00%	0,00%	0,00%	0,00%	0,00%
	Totale Missione 15 Politiche per il lavoro e la formazione professionale		0,00%	0,00%	0,00%	0,00%	0,00%	0,00%	0,00%	0,00%	0,00%	0,00%
Missione 16 Agricoltura, politiche agroalimentari e pesca	01	Sviluppo del settore agricolo e del sistema agroalimentare	0,00%	0,00%	0,00%	0,00%	0,00%	0,00%	0,00%	0,00%	0,00%	0,00%
	02	Caccia e pesca	0,00%	0,00%	0,00%	0,00%	0,00%	0,00%	0,00%	0,00%	0,00%	0,00%
	Totale Missione 16 Agricoltura, politiche agroalimentari e pesca		0,00%	0,00%	0,00%	0,00%	0,00%	0,00%	0,00%	0,00%	0,00%	0,00%
Missione 17 Energia e diversificazione delle fonti energetiche	01	Fonti energetiche	0,00%	0,00%	0,00%	0,00%	0,00%	0,00%	0,00%	0,00%	0,00%	0,00%
	Totale Missione 17 Energia e diversificazione delle fonti energetiche		0,00%	0,00%	0,00%	0,00%	0,00%	0,00%	0,00%	0,00%	0,00%	0,00%
Missione 18 Relazioni con le altre autonomie territoriali e locali	01	Relazioni finanziarie con le altre autonomie territoriali	0,00%	0,00%	0,00%	0,00%	0,00%	0,00%	0,00%	0,00%	0,00%	0,00%
	Totale Missione 18 Relazioni con le altre autonomie territoriali e locali		0,00%	0,00%	0,00%	0,00%	0,00%	0,00%	0,00%	0,00%	0,00%	0,00%
Missione 19 Relazioni internazionali	01	Relazioni internazionali e Cooperazione allo sviluppo	0,00%	0,00%	0,00%	0,00%	0,00%	0,00%	0,00%	0,00%	0,00%	0,00%
	Totale Missione 19 Relazioni internazionali		0,00%	0,00%	0,00%	0,00%	0,00%	0,00%	0,00%	0,00%	0,00%	0,00%
Missione 20 Fondi e accantonamenti	01	Fondo di riserva	4,81%	0,00%	25,32%	0,69%	0,00%	0,87%	0,00%	0,00%	0,00%	0,00%
	02	Fondo crediti di dubbia esigibilità	0,00%	0,00%	0,00%	0,00%	0,00%	0,00%	0,00%	0,00%	0,00%	0,00%
	03	Altri fondi	3,91%	0,00%	0,00%	3,49%	0,00%	3,60%	0,00%	0,00%	0,00%	0,00%
	Totale Missione 20 Fondi e accantonamenti		8,72%	0,00%	13,98%	4,18%	0,00%	4,48%	0,00%	0,00%	0,00%	0,00%
Missione 50 Debito pubblico	01	Quota interessi ammortamento mutui e prestiti obbligazionari	0,00%	0,00%	0,00%	0,00%	0,00%	0,00%	0,00%	0,00%	0,00%	0,00%
	02	Quota capitale ammortamento mutui e prestiti obbligazionari	1,62%	0,00%	100,00%	1,60%	0,00%	1,54%	0,00%	3,39%	0,00%	100,00%
	Totale Missione 50 Debito pubblico		1,62%	0,00%	100,00%	1,60%	0,00%	1,54%	0,00%	3,39%	0,00%	100,00%
Missione 60 Anticipazioni finanziarie	01	Restituzione anticipazioni di tesoreria	9,90%	0,00%	100,00%	15,20%	0,00%	15,71%	0,00%	0,00%	0,00%	0,00%
	Totale Missione 60 Anticipazioni finanziarie		9,90%	0,00%	100,00%	15,20%	0,00%	15,71%	0,00%	0,00%	0,00%	0,00%
Missione 99 Servizi per conto terzi	01	Servizi per conto terzi - Partite di giro	10,15%	0,00%	100,00%	15,59%	0,00%	16,10%	0,00%	22,31%	0,00%	84,57%
	02	Anticipazioni per il finanziamento del sistema sanitario nazionale	0,00%	0,00%	100,00%	0,00%	0,00%	0,00%	0,00%	0,00%	0,00%	71,43%
	Totale Missione 99 Servizi per conto terzi		10,15%	0,00%	100,00%	15,59%	0,00%	16,10%	0,00%	22,31%	0,00%	84,57%

(*) La media dei tre esercizi precedenti è riferita agli ultimi tre consuntivi disponibili. In caso di esercizio provvisorio è possibile fare riferimento ai dati di preconsuntivo dell'esercizio precedente. Nel 2016 sostituire la media degli accertamenti con gli accertamenti del 2015 stimati e la media degli incassi con gli incassi 2015 stimati (se disponibili, dati preconsuntivo). Nel 2017 sostituire la media triennale con quella biennale (per i dati 2016 fare riferimento a stime, o se disponibili, a dati di preconsuntivo). Le Autonomie speciali che adottano il DLgs 118/2011 a decorrere dal 2016 non elaborano l'indicatore nell'esercizio 2016.

PIANO DEGLI INDICATORI DI BILANCIO

Bilancio di Previsione esercizi 2024,2025 e 2026

approvato il

Indicatori Sintetici

TIPOLOGIA INDICATORE	DESCRIZIONE	VALORE INDICATORE (indicare tante colonne quanti sono gli esercizi considerati nel bilancio di previsione) (dati percentuali)			
		2024	2025	2026	
1	Rigidità strutturale di bilancio				
1.1	Incidenza spese rigide (disavanzo, personale e debito) su entrate correnti	[Disavanzo iscritto in spesa + Stanziamenti competenza (Macroaggregati 1.1 "Redditi di lavoro dipendente" + 1.7 "Interessi passivi" + Titolo 4 "Rimborso prestiti" + "IRAP" [pdc U.1.02.01.01] – FPV entrata concernente il Macroaggregato 1.1 + FPV spesa concernente il Macroaggregato 1.1)] / (Stanziamenti di competenza dei primi tre titoli delle Entrate e trasferimenti in conto capitale per ripiano disavanzi pregressi)	32,52%	28,02%	27,69%
2	Entrate correnti				
2.1	Indicatore di realizzazione delle previsioni di competenza concernenti le entrate correnti	Media accertamenti primi tre titoli di entrata nei tre esercizi precedenti / Stanziamenti di competenza dei primi tre titoli delle "Entrate correnti" (4)	101,40%	103,57%	103,50%
2.2	Indicatore di realizzazione delle previsioni di cassa corrente	Media incassi primi tre titoli di entrata nei tre esercizi precedenti / Stanziamenti di cassa dei primi tre titoli delle "Entrate correnti" (4)	76,93%		
2.3	Indicatore di realizzazione delle previsioni di competenza concernenti le entrate proprie	Media accertamenti nei tre esercizi precedenti (pdc E.1.01.00.00.000 "Tributi" – "Compartecipazioni di tributi" E.1.01.04.00.000 + E.3.00.00.00.000 "Entrate extratributarie") / Stanziamenti di competenza dei primi tre titoli delle "Entrate correnti" (4)	82,75%	84,52%	84,47%
2.4	Indicatore di realizzazione delle previsioni di cassa concernenti le entrate proprie	Media incassi nei tre esercizi precedenti (pdc E.1.01.00.00.000 "Tributi" – "Compartecipazioni di tributi" E.1.01.04.00.000 + E.3.00.00.00.000 "Entrate extratributarie") / Stanziamenti di cassa dei primi tre titoli delle "Entrate correnti" (4)	62,43%		
3	Spese di personale				
3.1	Incidenza spesa personale sulla spesa corrente (Indicatore di equilibrio economico-finanziario)	Stanziamenti di competenza (Macroaggregato 1.1 + IRAP [pdc U.1.02.01.01] – FPV entrata concernente il Macroaggregato 1.1 + FPV spesa concernente il Macroaggregato 1.1) / Stanziamenti competenza (Spesa corrente – FCDE corrente – FPV di entrata concernente il Macroaggregato 1.1 + FPV spesa concernente il Macroaggregato 1.1)	26,62%	26,46%	26,33%
3.2	Incidenza del salario accessorio ed incentivante rispetto al totale della spesa di personale Indica il peso delle componenti afferenti la contrattazione decentrata dell'ente rispetto al totale dei redditi da lavoro		5,77%	5,64%	5,48%
3.3	Incidenza della spesa di personale con forme di contratto flessibile Indica come gli enti soddisfano le proprie esigenze di risorse umane, mixando le varie alternative contrattuali più rigide (personale dipendente) o meno rigide (forme di lavoro flessibile)	Stanziamenti di competenza (pdc U.1.03.02.010 "Consulenze" + pdc U.1.03.02.12 "lavoro flessibile/LSU/Lavoro interinale") / Stanziamenti di competenza (Macroaggregato 1.1 "Redditi di lavoro dipendente" + pdc U.1.02.01.01 "IRAP" + FPV in uscita concernente il Macroaggregato 1.1 – FPV in entrata concernente il Macroaggregato 1.1)	0,08%	0,13%	0,13%
3.4	Spesa di personale procapite (Indicatore di equilibrio dimensionale in valore assoluto)	Stanziamenti di competenza (Macroaggregato 1.1 + IRAP [pdc U.1.02.01.01] – FPV entrata concernente il Macroaggregato 1.1 + FPV spesa concernente il Macroaggregato 1.1) / popolazione residente (Popolazione al 1° gennaio dell'esercizio di riferimento o, se non disponibile, al 1° gennaio dell'ultimo anno disponibile)	224,85	221,28	220,80
4	Esternalizzazione dei servizi				
4.1	Indicatore di esternalizzazione dei servizi	Stanziamenti di competenza (pdc U.1.03.02.15.000 "Contratti di servizio pubblico" + pdc U.1.04.03.01.000 "Trasferimenti correnti a imprese controllate" + pdc U.1.04.03.02.000 "Trasferimenti correnti a altre imprese partecipate") al netto del relativo FPV di spesa / totale stanziamenti di competenza spese Titolo I al netto del FPV	36,09%	35,79%	36,02%
5	Interessi passivi				
5.1	Incidenza degli interessi passivi sulle entrate correnti (che ne costituiscono la fonte di copertura)	Stanziamenti di competenza Macroaggregato 1.7 "Interessi passivi" / Stanziamenti di competenza primi tre titoli ("Entrate correnti")	1,13%	1,03%	0,96%
5.2	Incidenza degli interessi sulle anticipazioni sul totale degli interessi passivi	Stanziamenti di competenza voce del piano dei conti finanziario U.1.07.06.04.000 "Interessi passivi su anticipazioni di tesoreria" / Stanziamenti di competenza Macroaggregato 1.7 "Interessi passivi"	0,11%	0,12%	0,13%
5.3	Incidenza degli interessi di mora sul totale degli interessi passivi	Stanziamenti di competenza voce del piano dei conti finanziario U.1.07.06.02.000 "Interessi di mora" / Stanziamenti di competenza Macroaggregato 1.7 "Interessi passivi"	0,00%	0,00%	0,00%
6	Investimenti				
6.1	Incidenza investimenti su spesa corrente e in conto capitale	Totale stanziamento di competenza Macroaggregati 2.2 + 2.3 al netto dei relativi FPV / Totale stanziamento di competenza titolo 1° e 2° della spesa al netto del FPV	43,96%	13,84%	9,49%
6.2	Investimenti diretti procapite (Indicatore di equilibrio dimensionale in valore assoluto)	Stanziamenti di competenza per Macroaggregato 2.2 -Investimenti fissi lordi e acquisto di terreni- al netto del relativo FPV / popolazione residente (al 1° gennaio dell'esercizio di riferimento o, se non disponibile, al 1° gennaio dell'ultimo anno disponibile)	786,10	140,68	91,42

PIANO DEGLI INDICATORI DI BILANCIO

Bilancio di Previsione esercizi 2024,2025 e 2026

approvato il

Indicatori Sintetici

TIPOLOGIA INDICATORE	DESCRIZIONE	VALORE INDICATORE (indicare tante colonne quanti sono gli esercizi considerati nel bilancio di previsione) (dati percentuali)			
		2024	2025	2026	
6.3	Contributi agli investimenti procapite (Indicatore di equilibrio dimensionale in valore assoluto)	Stanzamenti di competenza Macroaggregato 2.3 Contributi agli investimenti al netto del relativo FPV / popolazione residente (al 1° gennaio dell'esercizio di riferimento o, se non disponibile, al 1° gennaio dell'ultimo anno disponibile)	1,71	1,71	1,71
6.4	Investimenti complessivi procapite (Indicatore di equilibrio dimensionale in valore assoluto)	Totale stanziamenti di competenza per Macroaggregati 2.2 -Investimenti fissi lordi e acquisto di terreni- e 2.3 -Contributi agli investimenti- al netto dei relativi FPV / popolazione residente (al 1° gennaio dell'esercizio di riferimento o, se non disponibile, al 1° gennaio dell'ultimo anno disponibile)	787,81	142,39	93,13
6.5	Quota investimenti complessivi finanziati dal risparmio corrente	Margine corrente di competenza / Stanziamenti di competenza (Macroaggregato 2.2 -Investimenti fissi lordi e acquisto di terreni- + Macroaggregato 2.3 -Contributi agli investimenti-) (10)	0,00%	0,00%	0,00%
6.6	Quota investimenti complessivi finanziati dal saldo positivo delle partite finanziarie	Saldo positivo di competenza delle partite finanziarie /Stanziamenti di competenza (Macroaggregato 2.2 -Investimenti fissi lordi e acquisto di terreni- + Macroaggregato 2.3 -Contributi agli investimenti-) (10)	0,00%	0,00%	0,00%
6.7	Quota investimenti complessivi finanziati da debito	Stanziamenti di competenza (Titolo 6 -Accensione di prestiti- - Categoria 6.02.02 -Anticipazioni- - Categoria 6.03.03 -Accensione prestiti a seguito di escussione di garanzie- - Accensioni di prestiti da rinegoziazioni)/Stanziamenti di competenza (Macroaggregato 2.2 -Investimenti fissi lordi e acquisto di terreni- + Macroaggregato 2.3 -Contributi agli investimenti-) (10)	0,00%	0,00%	0,00%
7	Debiti non finanziari				
7.1	Indicatore di smaltimento debiti commerciali	Stanzamento di cassa (Macroaggregati 1.3 -Acquisto di beni e servizi- + 2.2 -Investimenti fissi lordi e acquisto di terreni-) / stanziamenti di competenza e residui al netto dei relativi FPV (Macroaggregati 1.3 -Acquisto di beni e servizi- + 2.2 -Investimenti fissi lordi e acquisto di terreni-)	99,33%		
7.2	Indicatore di smaltimento debiti verso altre amministrazioni pubbliche	Stanzamento di cassa [Trasferimenti correnti a Amministrazioni Pubbliche (U.1.04.01.00.000) + Trasferimenti di tributi (U.1.05.00.00.000) + Fondi perequativi (U.1.06.00.00.000) + Contributi agli investimenti a Amministrazioni pubbliche (U.2.03.01.00.000) + Altri trasferimenti in conto capitale (U.2.04.01.00.000 + U.2.04.11.00.000 + U.2.04.16.00.000 + U.2.04.21.00.000)] / stanziamenti di competenza e residui, al netto dei relativi FPV, dei [Trasferimenti correnti a Amministrazioni Pubbliche (U.1.04.01.00.000) + Trasferimenti di tributi (U.1.05.00.00.000) + Fondi perequativi (U.1.06.00.00.000) + Contributi agli investimenti a Amministrazioni pubbliche (U.2.03.01.00.000) + Altri trasferimenti in conto capitale (U.2.04.01.00.000 + U.2.04.11.00.000 + U.2.04.16.00.000 + U.2.04.21.00.000)]	100,00%		
8	Debiti finanziari				
8.1	Incidenza estinzioni debiti finanziari	(Totale competenza Titolo 4 della spesa) / Debito da finanziamento al 31/12 dell'esercizio precedente (2)	12,08%	4,97%	5,16%
8.2	Sostenibilità debiti finanziari	Stanziamenti di competenza [1.7 -Interessi passivi- -Interessi di mora- (U.1.07.06.02.000) -Interessi per anticipazioni prestiti- (U.1.07.06.04.000)] + Titolo 4 della spesa - [Entrate categoria 4.02.06.00.000 -Contributi agli investimenti direttamente destinati al rimborso dei prestiti da amministrazioni pubbliche- + -Trasferimenti in conto capitale per assunzione di debiti dell'amministrazione da parte di amministrazioni pubbliche- (E.4.03.01.00.000) + -Trasferimenti in conto capitale da parte di amministrazioni pubbliche per cancellazione di debiti dell'amministrazione- (E.4.03.04.00.000)] / Stanziamenti competenza titoli 1, 2 e 3 delle entrate	8,33%	3,70%	3,44%
8.3	Indebitamento procapite (in valore assoluto)	Debito di finanziamento al 31/12 (2) / popolazione residente (al 1° gennaio dell'esercizio di riferimento o, se non disponibile, al 1° gennaio dell'ultimo anno disponibile)	554,03	489,96	439,68
9	Composizione avanzo di amministrazione presunto dell'esercizio precedente (5)				
9.1	Incidenza quota libera di parte corrente nell'avanzo presunto	Quota libera di parte corrente dell'avanzo presunto/Avanzo di amministrazione presunto (6)	28,59%		
9.2	Incidenza quota libera in c/capitale nell'avanzo presunto	Quota libera in conto capitale dell'avanzo presunto/Avanzo di amministrazione presunto (7)	0,00%		
9.3	Incidenza quota accantonata nell'avanzo presunto	Quota accantonata dell'avanzo presunto/Avanzo di amministrazione presunto (8)	71,41%		
9.4	Incidenza quota vincolata nell'avanzo presunto	Quota vincolata dell'avanzo presunto/Avanzo di amministrazione presunto (9)	0,00%		
10	Disavanzo di amministrazione presunto dell'esercizio precedente				
10.1	Quota disavanzo che si prevede di ripianare nell'esercizio	Disavanzo iscritto in spesa del bilancio di previsione / Totale disavanzo di amministrazione di cui alla lettera E dell'allegato riguardante il risultato di amministrazione presunto (3)			
10.2	Sostenibilità patrimoniale del disavanzo presunto	Totale disavanzo di amministrazione di cui alla lettera E dell'allegato riguardante il risultato di amministrazione presunto (3) / Patrimonio netto (1)			

PIANO DEGLI INDICATORI DI BILANCIO

Bilancio di Previsione esercizi 2024,2025 e 2026

approvato il

Indicatori Sintetici

TIPOLOGIA INDICATORE	DESCRIZIONE	VALORE INDICATORE (indicare tante colonne quanti sono gli esercizi considerati nel bilancio di previsione) (dati percentuali)		
		2024	2025	2026
10.3	Sostenibilità disavanzo a carico dell'esercizio	Disavanzo iscritto in spesa del bilancio di previsione / (Competenza dei titoli 1, 2 e 3 delle entrate e trasferimenti in conto capitale per ripiano disavanzi pregressi)		
		0,00%	0,00%	0,00%
11	Fondo pluriennale vincolato			
11.1	Utilizzo del FPV	(Fondo pluriennale vincolato corrente e capitale iscritto in entrata del bilancio - Quota del fondo pluriennale vincolato non destinata ad essere utilizzata nel corso dell'esercizio e rinviata agli esercizi successivi) / Fondo pluriennale vincolato corrente e capitale iscritto in entrata nel bilancio <i>(Per il FPV riferirsi ai valori riportati nell'allegato del bilancio di previsione concernente il FPV, totale delle colonne a) e c)</i>		
		0,00%	0,00%	0,00%
12	Partite di giro e conto terzi			
12.1	Incidenza partite di giro e conto terzi in entrata	Totale stanziamenti di competenza per Entrate per conto terzi e partite di giro / Totale stanziamenti primi tre titoli delle entrate <i>(al netto delle operazioni riguardanti la gestione della cassa vincolata)</i>		
		18,17%	18,55%	18,54%
12.2	Incidenza partite di giro e conto terzi in uscita	Totale stanziamenti di competenza per Uscite per conto terzi e partite di giro / Totale stanziamenti di competenza del titolo I della spesa <i>(al netto delle operazioni riguardanti la gestione della cassa vincolata)</i>		
		18,88%	19,06%	19,02%

(1) Il Patrimonio netto è pari alla Lettera A) dell'ultimo stato patrimoniale passivo disponibile. In caso di Patrimonio netto negativo, l'indicatore non si calcola e si segnala che l'ente ha il patrimonio netto negativo. L'indicatore è elaborato a partire dal 2018, salvo per gli enti che hanno partecipato alla sperimentazione che lo elaborano a decorrere dal 2016. Gli

(2) Il debito di finanziamento è pari alla Lettera D1 dell'ultimo stato patrimoniale passivo disponibile. L'indicatore è elaborato a partire dal 2018, salvo che per gli enti che hanno partecipato alla sperimentazione che lo elaborano a decorrere dal 2016. Gli enti locali delle Autonomie speciali che adottano il DLgs 118/2011 dal 2016 e gli enti locali con popolazione inferiore a 5.000 abitanti elaborano l'indicatore a decorrere dal 2019.

(3) Indicatore da elaborare solo se la voce E dell'allegato a) al bilancio di previsione è negativo. Il disavanzo di amministrazione è pari all'importo della voce E. Ai fini dell'elaborazione dell'indicatore, non si considera il disavanzo tecnico di cui all'articolo 3, comma 13, del DLgs 118/2011.

(4) La media dei tre esercizi precedenti è riferita agli ultimi tre consuntivi approvati o in caso di mancata approvazione degli ultimi consuntivi, ai dati di preconsuntivo. In caso di esercizio provvisorio è possibile fare riferimento ai dati di preconsuntivo dell'esercizio precedente. Per gli enti che non sono rientrati nel periodo di sperimentazione, nel 2016 sostituire la media con gli accertamenti del 2015 (dati stimati o, se disponibili, di preconsuntivo). Nel 2017 sostituire la media triennale con quella biennale (per il 2016 fare riferimento a dati stimati o, se disponibili, di preconsuntivo). Gli enti locali delle Autonomie speciali che adottano il DLgs 118/2011 a decorrere dal 2016, elaborano l'indicatore a

(5) Da compilare solo se la voce E, dell'allegato al bilancio concernente il risultato di amministrazione presunto è positivo o pari a 0.

(6) La quota libera di parte corrente del risultato di amministrazione presunto è pari alla voce E riportata nell'allegato a) al bilancio di previsione. Il risultato di amministrazione presunto è pari alla lettera A riportata nell'allegato a) al bilancio di previsione.

(7) La quota libera in c/capitale del risultato di amministrazione presunto è pari alla voce D riportata nell'allegato a) al bilancio di previsione. Il risultato di amministrazione presunto è pari alla lettera A riportata nel predetto allegato a).

(8) La quota accantonata del risultato di amministrazione presunto è pari alla voce B riportata nell'allegato a) al bilancio di previsione. Il risultato di amministrazione presunto è pari alla lettera A riportata nel predetto allegato a).

(9) La quota vincolata del risultato di amministrazione presunto è pari alla voce C riportata nell'allegato a) al bilancio di previsione. Il risultato di amministrazione presunto è pari alla lettera A riportata nel predetto allegato a).

(10) Indicare al numeratore solo la quota del finanziamento destinata alla copertura di investimenti, e al denominatore escludere gli investimenti che, nell'esercizio, sono finanziati dal FPV.



COMUNE DI PIANORO

CITTA' METROPOLITANA DI BOLOGNA

Nota Integrativa al Bilancio di Previsione

2024 - 2026

INDICE

1	Premessa
2	Criteri di Valutazione
3	Quote Vincolate e Accantonate
4	Riepilogo generale
5	Equilibri di bilancio
5.1	Equilibrio di Parte Corrente
5.1.1	Equilibri di Entrate e Spese Correnti Una Tantum
5.2	Equilibrio di Parte Capitale
6	Equilibrio di cassa
7	Fondo Pluriennale Vincolato
8	Fondo crediti di dubbia esigibilità
9	Entrate Correnti
10	Spese Correnti
11	Entrate in conto capitale
12	Spese in conto capitale
13	Limite indebitamento Enti Locali
14	Elenco delle garanzie principali e sussidiarie
15	Strumenti finanziari derivati
16	Elenco enti e organismi strumentali
17	Elenco partecipazioni

PREMESSA

Il Decreto Legislativo 23 giugno 2011 n. 118 e ss.mm.ii. ha introdotto un nuovo sistema contabile cosiddetto armonizzato avente la finalità di rendere i bilanci degli enti territoriali omogenei fra loro, anche ai fini del consolidamento con i bilanci delle amministrazioni pubbliche.

Le principali innovazioni introdotte dal nuovo sistema contabile sono:

- 1°) nuovi schemi di bilancio con una diversa struttura delle entrate e delle spese;
- 2°) previsione delle entrate e delle spese in termini di cassa per il primo esercizio di riferimento;
- 3°) diverse attribuzioni in termini di variazioni di bilancio;
- 4°) nuovi principi contabili, tra i quali quello della competenza finanziaria potenziata che comporta, tra l'altro, la costituzione obbligatoria secondo specifiche regole del Fondo Crediti di Dubbia Esigibilità (FCDE, ex Fondo Svalutazione Crediti) e del Fondo Pluriennale Vincolato (FPV);
- 5°) previsione di nuovi piani dei conti integrati sia a livello finanziario che a livello economico-patrimoniale;
- 6°) nuovo Documento Unico di Programmazione DUP in sostituzione della Relazione Previsionale e Programmatica.

Tutte le predette innovazioni sono contenute nei nuovi principi contabili. In nuovi principi, consultabili sul sito appositamente predisposto dalla Ragioneria Generale dello Stato:

<http://www.rgs.mef.gov.it/VERSIONE-I/e-GOVERNMEI/ARCONET/>

I principi sono in continua evoluzione e modifica.

Il principio contabile applicato concernente la programmazione di bilancio (Allegato 4/1) prevede, per gli enti che adottano la contabilità finanziaria potenziata, la stesura della Nota Integrativa al bilancio di previsione, ovvero una relazione esplicativa dei contenuti del bilancio.

La Nota integrativa vuole arricchire il bilancio di previsione di informazioni, integrandolo con dati quantitativi o esplicativi al fine di rendere maggiormente chiara e comprensiva la lettura dello stesso.

La Nota integrativa analizza alcuni dati illustrando le ipotesi assunte ed in particolare i criteri adottati nella determinazione dei valori del bilancio di previsione.

La nota integrativa al bilancio di previsione, presenta almeno i seguenti contenuti:

1. i criteri di valutazione adottati per la formulazione delle previsioni, con particolare riferimento agli stanziamenti riguardanti gli accantonamenti per le spese potenziali e al fondo crediti di dubbia esigibilità, dando illustrazione dei crediti per i quali non è previsto l'accantonamento a tale fondo;
2. l'elenco analitico delle quote vincolate e accantonate del risultato di amministrazione presunto al 31 dicembre dell'esercizio precedente, distinguendo i vincoli derivanti dalla legge e dai principi contabili, dai trasferimenti, da mutui e altri finanziamenti, vincoli formalmente attribuiti dall'ente;
3. l'elenco analitico degli utilizzi delle quote vincolate e accantonate del risultato di amministrazione presunto, distinguendo i vincoli derivanti dalla legge e dai principi contabili, dai trasferimenti, da mutui e altri finanziamenti, vincoli formalmente attribuiti dall'ente;
4. l'elenco degli interventi programmati per spese di investimento finanziati col ricorso al debito e con le risorse disponibili;
5. nel caso in cui gli stanziamenti riguardanti il fondo pluriennale vincolato comprendono anche investimenti ancora in corso di definizione, le cause che non hanno reso possibile porre in essere la programmazione necessaria alla definizione dei relativi cronoprogrammi;
6. l'elenco delle garanzie principali o sussidiarie prestate dall'ente a favore di enti e di altri soggetti ai sensi delle leggi vigenti;
7. gli oneri e gli impegni finanziari stimati e stanziati in bilancio, derivanti da contratti relativi a strumenti finanziari derivati o da contratti di finanziamento che includono una componente derivata;
8. l'elenco dei propri enti ed organismi strumentali, precisando che i relativi bilanci consuntivi sono consultabili nel proprio sito internet fermo restando quanto previsto per gli enti locali dall'articolo 172, comma 1, lettera a) del decreto legislativo 18 agosto 2000, n. 267;
9. l'elenco delle partecipazioni possedute con l'indicazione della relativa quota percentuale;
10. altre informazioni riguardanti le previsioni, richieste dalla legge o necessarie per l'interpretazione del bilancio.

Il progetto di bilancio 2024-2026 è stato redatto in base a quanto stabilito dal D.Lgs. n. 118/2011 e ss.mm.ii., utilizzando gli schemi di bilancio previsti dall'Allegato n. 9 del suddetto decreto.

Per ciò che riguarda l'evoluzione delle predette norme "contabili", è necessario rammentare che è in fase di definizione la Legge di Bilancio 2024.

Occorrerà pertanto tenere conto delle eventuali modifiche alla presente norma che potrebbero intervenire in corso di gestione.

Criteri di Valutazione

Criteri di valutazione adottati per la formulazione delle previsioni, gli accantonamenti per le spese potenziali e il fondo crediti di dubbia esigibilità

La formulazione delle previsioni è stata effettuata, per ciò che concerne la spesa, adottando il criterio dello zero-base budgeting, tenendo conto delle spese sostenute in passato, delle spese obbligatorie, di quelle consolidate e di quelle derivanti da obbligazioni già assunte in esercizi precedenti. Analogamente, per la parte entrata, l'osservazione delle risultanze degli esercizi precedenti è stata alla base delle previsioni ovviamente tenendo conto delle possibili variazioni e di quelle conseguenti dalla manovra di bilancio. Al Bilancio di previsione 2024-2026 sono stati applicati i principi generali sanciti dal D.LGS. 118/2011 che per comodità di elencano sinteticamente:

1. Principio dell'annualità
2. Principio dell'unità
3. Principio dell'universalità
4. Principio dell'integrità
5. Principio della veridicità, attendibilità, correttezza, e comprensibilità
6. Principio della significatività e rilevanza
7. Principio della flessibilità
8. Principio della congruità
9. Principio della prudenza
10. Principio della coerenza
11. Principio della continuità e della costanza
12. Principio della comparabilità e della verificabilità
13. Principio della neutralità
14. Principio della pubblicità
15. Principio dell'equilibrio di bilancio
16. Principio della competenza finanziaria
17. Principio della competenza economica
18. Principio della prevalenza della sostanza sulla forma

Tra le spese potenziali rientrano le spese derivanti da contenzioso ed in generale quelle derivanti da rischi di restituzione somme ottenute a seguito di procedimenti giudiziari per i quali non si è ancora concluso il giudizio e il fondo spese per indennità di fine mandato.

Per quanto riguarda la casistica esaminata è da riferire che gli accantonamenti effettuati sono i seguenti:

1. accantonamenti per spese legali pari ad € 5.000,00; trattasi di uno stanziamento per memoria e minimale destinato eventualmente a modificarsi per effetto della ricognizione effettuata sistematicamente dall'ufficio competente;

2. Non è stato fatto alcun accantonamento per il rischio di ripiano perdite delle società partecipate dal momento che non risultano perdite di esercizio o risultati finanziari negativi così come non risultano perdite di esercizio da bilancio consolidato, si valuterà se provvedere ad uno stanziamento in caso la crisi energetica porti ad effetti negativi anche sui bilanci degli enti partecipati.
3. Un ulteriore accantonamento è relativo alle spese per indennità di fine mandato, che costituiscono una spesa potenziale dell'ente, in considerazione della quale, si ritiene opportuno prevedere tra le spese del bilancio di previsione, un apposito accantonamento di € 4.495,00, denominato "fondo spese per indennità di fine mandato". Su tale accantonamento non è possibile impegnare e pagare e, a fine esercizio, l'economia di bilancio confluisce nella quota accantonata del risultato di amministrazione, immediatamente utilizzabile. L'importo è stato adeguato all'aumento applicato a partire dall'esercizio 2022 così come previsto dalla normativa per l'indennità del sindaco.
4. Una quota di 150.000,00 per il triennio è stata prevista per affrontare le eventuali spese derivanti dalla sottoscrizione del nuovo CCNL; è utile a tal proposito rammentare che gli oneri per rinnovi contrattuali sono a carico dei bilanci degli enti locali
5. Accantonamento per rischi e passività potenziali pari ad euro 8.000,00, tale accantonamento è prudenziale per far fronte ad eventuali spese impreviste;
6. Accantonamento prudenziale di 163.000,00 per coprire eventuali mancate riscossioni di crediti a seguito di escussione di garanzie prestate con lettera di patronage forte su mutuo alla propria società partecipata Pianoro Centro srl, in ottemperanza al punto 5.5 del principio contabile applicato alla contabilità finanziaria.
7. Accantonamento di euro 1.925.000,00 nella parte capitale per potenziale acquisizione di patrimonio finanziato da alienazione di terreni. Trattasi di accantonamento nei fondi di riserva di parte capitale finalizzato a definire, se approvato dal consiglio comunale, procedura di razionalizzazione della propria società partecipata Pianoro Centro s.r.l.
8. Le entrate, in linea generale, comprese quelle tributarie, vengono accertate per l'intero importo del credito, al lordo delle entrate di dubbia e difficile esazione, per le quali non è certa la riscossione integrale. A tal fine è stanziata nel bilancio di previsione una apposita posta contabile, denominata "Accantonamento al fondo crediti di dubbia esigibilità" il cui ammontare, pari ad euro 867.065,00 per il 2024, euro 867.646,00 per il 2025 ed euro 867.646,00 per il 2026, è determinato in considerazione della dimensione degli stanziamenti relativi ai crediti che si prevede si formeranno nell'esercizio, della loro natura e dell'andamento del fenomeno negli ultimi cinque esercizi precedenti (la media del rapporto tra incassi e accertamenti per ciascuna tipologia di entrata). L'accantonamento al fondo crediti di dubbia esigibilità non è oggetto di impegno e genera un'economia di bilancio che confluisce nel risultato di amministrazione come quota accantonata.
9. Accantonamento per Fondo anticipazione di liquidità (FAL):

Contesto normativo: le prime indicazioni relative alle modalità di contabilizzazione dell'Anticipazione di Liquidità sono state fornite dalla Corte dei conti in sede nomofilattica, sin dalle delibere della Sezione delle Autonomie n. 33/2015/QMIG e n. 28/2017/QMIG.

Le stesse indicazioni sono state recepite nel D.M. 1° agosto 2019 che ha introdotto il punto 3.20-bis del principio contabile applicato alla contabilità finanziaria di cui all'allegato 4/2 al d.lgs. n. 118/2011.

Nel corso dell'esercizio 2020 è di nuovo intervento il Legislatore con le disposizioni di cui all'art. 39-ter del D.L. n. 162/2019, convertito, con modificazioni, dalla legge n. 8/2020, recante la "Disciplina del fondo anticipazione di liquidità degli enti locali", dando attuazione alla sentenza 4/2020 della Corte costituzionale.

In particolare l'art. 39 ter del D.L. n. 162/2019 prevede espressamente che:

“Al fine di dare attuazione alla sentenza della Corte costituzionale n. 4 del 28 gennaio 2020, in sede di approvazione del rendiconto 2019 gli enti locali accantonano il fondo anticipazione di liquidità nel risultato di amministrazione al 31 dicembre 2019, per un importo pari all'ammontare complessivo delle anticipazioni di cui al [decreto-legge 8 aprile 2013, n. 35](#), convertito, con modificazioni, dalla [legge 6 giugno 2013, n. 64](#), e successivi rifinanziamenti, incassate negli esercizi precedenti e non ancora rimborsate alla data del 31 dicembre 2019.

2. L'eventuale peggioramento del disavanzo di amministrazione al 31 dicembre 2019 rispetto all'esercizio precedente, per un importo non superiore all'incremento dell'accantonamento al fondo anticipazione di liquidità effettuato in sede di rendiconto 2019, e' ripianato annualmente, a decorrere dall'anno 2020, per un importo pari all'ammontare dell'anticipazione rimborsata nel corso dell'esercizio.

3. Il fondo anticipazione di liquidità costituito ai sensi del comma 1 e' annualmente utilizzato secondo le seguenti modalità:

a) nel bilancio di previsione 2020-2022, nell'entrata dell'esercizio 2020 e' iscritto, come utilizzo del risultato di amministrazione, un importo pari al fondo anticipazione di liquidità accantonato nel risultato di amministrazione 2019 e il medesimo importo e' iscritto come fondo anticipazione di liquidità nel titolo 4 della missione 20 - programma 03 della spesa dell'esercizio 2020, riguardante il rimborso dei prestiti, al netto del rimborso dell'anticipazione effettuato nell'esercizio;

b) dall'esercizio 2021, fino al completo utilizzo del fondo anticipazione di liquidità, nell'entrata di ciascun esercizio del bilancio di previsione e' applicato il fondo stanziato nella spesa dell'esercizio precedente e nella spesa e' stanziato il medesimo fondo al netto del rimborso dell'anticipazione effettuato nell'esercizio.

4. La quota del risultato di amministrazione accantonata nel fondo anticipazione di liquidità e' applicata al bilancio di previsione anche da parte degli enti in disavanzo di amministrazione.”

I dettami della norma sopra citata, vengono recepiti anche dal principio contabile applicato alla contabilità finanziaria di cui all'allegato 4/2 al d.lgs. n. 118/2011 ad opera del D.M. 7 settembre 2020 (dodicesimo correttivo) che modifica il punto 3.20 bis.

La Corte Costituzionale è intervenuta con la sentenza n. 80 del 29 aprile 2021 che dichiara l'illegittimità costituzionale dell'art. 39-ter, commi 2 e 3, del decreto-legge 30 dicembre 2019, n. 162, convertito, con modificazioni, nella legge 28 febbraio 2020, n. 8, per violazione degli articoli 81, 97 e 119 Cost.

A seguito della sentenza sopra citata nel bilancio 2024-2026 l'anticipazione di cui al decreto-legge 8 aprile 2013, n. 35, convertito, con modificazioni, dalla legge 6 giugno 2013, n. 4, e successivi rifinanziamenti, viene contabilizzata ai sensi dell'articolo 52, comma 1-ter, del decreto legge 25 maggio 2021, n. 73, convertito, con modificazioni, nella legge 23 luglio 2021, n. 106:

“A decorrere dall'esercizio 2021, gli enti locali iscrivono nel bilancio di previsione il rimborso annuale delle anticipazioni di liquidità nel titolo 4 della spesa, riguardante il rimborso dei prestiti. A decorrere dal medesimo anno 2021, in sede di rendiconto, gli enti locali riducono, per un importo pari alla quota annuale rimborsata con risorse di parte corrente, il fondo anticipazione di liquidità accantonato ai sensi del comma 1. La quota del risultato di amministrazione liberata a seguito della riduzione del fondo anticipazione di liquidità è iscritta nell'entrata del bilancio dell'esercizio successivo come "Utilizzo del fondo anticipazione di liquidità", in deroga ai limiti previsti dall'[articolo 1, commi 897 e 898, della legge 30 dicembre 2018, n. 145](#). Nella nota integrativa allegata al bilancio di previsione e nella relazione sulla gestione allegata al rendiconto è data evidenza della copertura delle spese riguardanti le rate di ammortamento delle anticipazioni di liquidità, che non possono essere finanziate dall'utilizzo del fondo anticipazioni di liquidità stesso.”

come previsto dal principio contabile applicato all. a/2 aggiornato dai decreti ministeriali del 7 settembre 2020 e del 1 settembre 2021.

La quota da rimborsare nell'anno pari ad euro euro 47.661,96 per il 2023 ed euro 49.269,23 per il 2024 e 50.930,72 per il 2025 è finanziata con risorse correnti derivanti dai primi tre titoli dell'entrata, la quota da

restituire oltre l'anno è accantonata alla missione 20 del bilancio ed è pari ad euro 508.191,67 ed è finanziata da avanzo accantonato per Fondo anticipazione di liquidità.

Fondo garanzia debiti commerciali, viene previsto a partire dalla legge n. 145/2018:art. 1 comma 859 “A partire dall'anno 2021, le amministrazioni pubbliche, diverse dalle amministrazioni dello Stato e dagli enti del Servizio sanitario nazionale, di cui all'articolo 1, comma 2, della legge 31 dicembre 2009, n. 196, applicano:

- a) le misure di cui alla lettera a) dei commi 862 o 864, se il debito commerciale residuo, di cui all'articolo 33 del decreto legislativo 14 marzo 2013, n. 33, rilevato alla fine dell'esercizio precedente non si sia ridotto almeno del 10 per cento rispetto a quello del secondo esercizio precedente. In ogni caso le medesime misure non si applicano se il debito commerciale residuo scaduto, di cui al citato articolo 33 del decreto legislativo n. 33 del 2013, rilevato alla fine dell'esercizio precedente, non è superiore al 5 per cento del totale delle fatture ricevute nel medesimo esercizio;
- b) le misure di cui ai commi 862 o 864 se rispettano la condizione di cui alla lettera a), ma presentano un indicatore di ritardo annuale dei pagamenti, calcolato sulle fatture ricevute e scadute nell'anno precedente, non rispettoso dei termini di pagamento delle transazioni commerciali, come fissati dall'articolo 4 del decreto legislativo 9 ottobre 2002, n. 231.”
- art. 1 comma 861 “Gli indicatori di cui ai commi 859 e 860 sono elaborati mediante la piattaforma elettronica per la gestione telematica del rilascio delle certificazioni di cui all'articolo 7, comma 1, del decreto-legge 8 aprile 2013, n. 35, convertito, con modificazioni, dalla legge 6 giugno 2013, n. 64. I tempi di ritardo sono calcolati tenendo conto anche delle fatture scadute che le amministrazioni non hanno ancora provveduto a pagare”
- art. 1 comma 862 “Entro il 28 febbraio dell'esercizio in cui sono state rilevate le condizioni di cui al comma 859 riferite all'esercizio precedente, le amministrazioni diverse dalle amministrazioni dello Stato che adottano la contabilità finanziaria, con delibera di giunta o del consiglio di amministrazione, stanziavano nella parte corrente del proprio bilancio un accantonamento denominato Fondo di garanzia debiti commerciali, sul quale non è possibile disporre impegni e pagamenti, che a fine esercizio confluisce nella quota libera del risultato di amministrazione, per un importo pari:
 - a) al 5 per cento degli stanziamenti riguardanti nell'esercizio in corso la spesa per acquisto di beni e servizi, in caso di mancata riduzione del 10 per cento del debito commerciale residuo oppure per ritardi superiori a sessanta giorni, registrati nell'esercizio precedente;
 - b) al 3 per cento degli stanziamenti riguardanti nell'esercizio in corso la spesa per acquisto di beni e servizi, per ritardi compresi tra trentuno e sessanta giorni, registrati nell'esercizio precedente;
 - c) al 2 per cento degli stanziamenti riguardanti nell'esercizio in corso la spesa per acquisto di beni e servizi, per ritardi compresi tra undici e trenta giorni, registrati nell'esercizio precedente;
 - d) all'1 per cento degli stanziamenti riguardanti nell'esercizio in corso la spesa per acquisto di beni e servizi, per ritardi compresi tra uno e dieci giorni, registrati nell'esercizio precedente.”
- art. 1 comma 867 “A decorrere dal 2020, entro il 31 gennaio di ogni anno le amministrazioni pubbliche di cui all'articolo 1, comma 2, della legge 31 dicembre 2009, n. 196, comunicano, mediante la piattaforma elettronica di cui al comma 861, l'ammontare complessivo dello stock di debiti commerciali residui scaduti e non pagati alla fine dell'esercizio precedente.”

Inoltre l'articolo 1, comma 868, dispone che, a decorrere dal 2021, “le misure di cui al comma 862, lettera a), al comma 864, lettera a), e al comma 865, lettera a), si applicano anche alle amministrazioni pubbliche di cui ai commi 859 e 860 che non hanno pubblicato l'ammontare complessivo dei debiti, di cui all'articolo 33 del decreto legislativo 14 marzo 2013, n. 33, e che non hanno trasmesso alla piattaforma elettronica le comunicazioni di cui al comma 867 e le informazioni relative all'avvenuto pagamento delle fatture.”

Le risultanze della piattaforma elettronica per la gestione telematica del rilascio delle certificazioni di cui all'articolo 7, comma 1, del decreto-legge 8 aprile 2013, n. 35, convertito, con modificazioni, dalla legge 6 giugno 2013, n. 64 (PCC) degli indicatori di cui al citato art. 1 comma 859 per l'anno 2022, del Comune di Pianoro sono le seguenti:

- Riepilogo del **debito scaduto e non pagato al 31.12.2021 (stock del debito)** elaborato da PCC e Area RGS **euro 19.569,18;**
- Riepilogo del **debito scaduto e non pagato al 31.12.2022 (stock del debito)** elaborato da PCC e Area RGS **euro 48.355,83;**
- Importo totale documenti ricevuti nell'esercizio **2022: euro 9,51 mln;**
- **rapporto tra debito scaduto e non pagato al 31.12.2022 (stock del debito) e il totale delle fatture ricevute nel medesimo esercizio pari al 0,51 %;**

- **Tempo medio ponderato di ritardo dei pagamenti anno 2022** elaborato da PCC e Area RGS in data 01/02/2023 **giorni -4;**

Non risulta pertanto necessario accantonare nella missione 20 nessuna somma a titolo di fondo garanzia debiti commerciali, dopo il 31 gennaio 2024 si provvederà a rifare il calcolo per il 2023 e se dovuto si provvederà a variare il bilancio per prevedere il fondo.

Quote Vincolate

Elenco analitico delle quote vincolate e accantonate del risultato di amministrazione presunto al 31 dicembre dell'esercizio precedente, distinguendo i vincoli derivanti dalla legge e dai principi contabili, dai trasferimenti, da mutui e altri finanziamenti, vincoli formalmente attribuiti dall'ente.

In occasione della predisposizione del bilancio di previsione è necessario procedere alla determinazione del risultato di amministrazione presunto, che consiste in una previsione ragionevole del risultato di amministrazione dell'esercizio precedente, formulata in base alla situazione dei conti alla data di elaborazione del bilancio di previsione.

Costituiscono quota vincolata del risultato di amministrazione le entrate accertate e le corrispondenti economie di bilancio:

- a) nei casi in cui la legge o i principi contabili generali e applicati della contabilità finanziaria individuano un vincolo di specifica destinazione dell'entrata alla spesa;
- b) derivanti da mutui e finanziamenti contratti per il finanziamento di investimenti determinati;
- c) derivanti da trasferimenti erogati a favore dell'ente per una specifica destinazione;
- d) derivanti da entrate straordinarie, non aventi natura ricorrente, accertate e riscosse cui l'amministrazione ha formalmente attribuito una specifica destinazione.

La quota accantonata del risultato di amministrazione è costituita da:

1. Accantonamento al fondo crediti di dubbia esigibilità (principio 3.3);
2. Accantonamenti per le passività potenziali (fondi spese e rischi).;
3. Accantonamento per fondo anticipazione liquidità (FAL);
4. Accantonamento per rinnovi contrattuali;
5. Accantonamento indennità di fine mandato del sindaco;
6. Accantonamento spese contenzioso;
7. Accantonamento a fondo perdite società partecipate;

Si riporta la tabella dimostrativa del risultato di amministrazione presunto allegato al bilancio di previsione aggiornato secondo le modalità previste dalla contabilità armonizzata.

TABELLA DIMOSTRATIVA DEL RISULTATO DI AMMINISTRAZIONE PRESUNTO

1) Determinazione del risultato di amministrazione presunto al 31/12/2023:		
+	Risultato di amministrazione iniziale dell'esercizio 2023	8.906.976,76
+	Fondo pluriennale vincolato iniziale dell'esercizio 2023	2.363.355,04
+	Entrate già accertate nell'esercizio 2023	18.835.983,04
-	Uscite già impegnate nell'esercizio 2023	27.790.367,67
-	Riduzione dei residui attivi già verificatesi nell'esercizio 2023	0,00
+	Incremento dei residui attivi già verificatesi nell'esercizio 2023	104.271,79
+	Riduzione dei residui passivi già verificatesi nell'esercizio 2023	0,00
=	Risultato di amministrazione dell'esercizio 2023 alla data di redazione del bilancio di previsione dell'anno 2024	2.420.218,96
+	Entrate che prevedo di accertare per il restante periodo dell'esercizio 2023	10.960.076,00
-	Spese che prevedo di impegnare per il restante periodo dell'esercizio 2023	6.239.387,00
-	Riduzione dei residui attivi presunta per il restante periodo dell'esercizio 2023	0,00
+	Incremento dei residui attivi presunto per il restante periodo dell'esercizio 2023	0,00
+	Riduzione dei residui passivi presunta per il restante periodo dell'esercizio 2023	0,00
-	Fondo pluriennale vincolato finale presunto dell'esercizio 2023	0,00
=	A) Risultato di amministrazione presunto al 31/12/2023	7.140.907,96
2) Composizione del risultato di amministrazione presunto al 31/12/2023 :		
Parte accantonata		
	Fondo crediti di dubbia esigibilità	4.313.285,67
	Fondo anticipazioni liquidità	555.853,63
	Fondo perdite società partecipate	0,00
	Fondo contezioso	30.000,00
	Altri accantonamenti	200.443,59
	Fondo di garanzia debiti commerciali	0,00
	B) Totale parte accantonata	5.099.582,89
Parte vincolata		
	Vincoli derivanti dalla legge	0,00
	Vincoli derivanti da Trasferimenti	0,00
	Vincoli derivanti da finanziamenti	0,00
	Vincoli formalmente attribuiti dall'ente	0,00
	Altri vincoli	0,00
	C) Totale parte vincolata	0,00
Parte destinata agli investimenti		0,00
	D) Totale destinata agli investimenti	0,00
	E) Totale parte disponibile (E=A-B-C-D)	2.041.325,07
Se E è negativo, tale importo è iscritto tra le spese del bilancio di previsione come disavanzo da ripianare		
3) Utilizzo quote del risultato di amministrazione presunto al 31/12/N-1 previsto nel bilancio:		
Utilizzo quota accantonata	da consuntivo anno prec. o previa verifica di preconsuntivo - salvo l'utilizzo del FAL)	554.298,82
Utilizzo quota vincolata		0,00
Utilizzo quota destinata agli investimenti	(previa approvazione del rendiconto)	0,00
in Utilizzo quota disponibile	(previa approvazione del rendiconto)	0,00
	Totale utilizzo avanzo di amministrazione presunto	554.298,82

Riepilogo Generale

Il bilancio di previsione espone separatamente l'andamento delle entrate e delle spese riferite ad un orizzonte temporale di almeno un triennio, definito in base alla legislazione statale e regionale vigente e al documento di programmazione dell'ente, ed è elaborato in termini di competenza finanziaria e di cassa con riferimento al primo esercizio e in termini di competenza finanziaria per gli esercizi successivi.

Le entrate del bilancio di previsione sono classificate in titoli e tipologie, secondo le modalità individuate dal glossario del piano dei conti per le voci corrispondenti.

Le spese del bilancio di previsione sono classificate in missioni e programmi secondo le modalità individuate dal glossario delle missioni e dei programmi.

I titoli e le tipologie, le missioni e i programmi che presentano importi pari a 0 possono non essere indicati nel bilancio.

I programmi di spesa sono articolati nei seguenti titoli di spesa che, se presentano importo pari a 0, possono non essere indicati nel bilancio:

<i>TITOLO 1</i>	<i>SPESE CORRENTI</i>
<i>TITOLO 2</i>	<i>SPESE IN CONTO CAPITALE</i>
<i>TITOLO 3</i>	<i>SPESE PER INCREMENTO DI ATTIVITA' FINANZIARIE</i>
<i>TITOLO 4</i>	<i>RIMBORSO DI PRESTITI.</i>

Solo per la missione 60 "Anticipazioni finanziarie" e per la missione 99 "Servizi per conto terzi", possono essere previsti anche i seguenti titoli:

<i>TITOLO 5</i>	<i>CHIUSURA ANTICIPAZIONI DA ISTITUTO TESORIERE/CASSIERE</i>
<i>TITOLO 7</i>	<i>SPESE PER CONTO TERZI E PARTITE DI GIRO.</i>

Per ciascuna unità di voto, costituita dalla tipologia di entrata e dal programma di spesa, il bilancio di previsione indica:

- l'ammontare presunto dei residui attivi o passivi alla chiusura dell'esercizio precedente a quello del triennio cui il bilancio si riferisce;
- l'importo definitivo delle previsioni di competenza e di cassa dell'anno precedente il triennio cui si riferisce il bilancio, risultanti alla data di elaborazione del bilancio di previsione.
- l'ammontare delle entrate che si prevede di accertare o delle spese di cui autorizza l'impegno in ciascuno degli esercizi cui il bilancio si riferisce;
- l'ammontare delle entrate che si prevede di riscuotere e delle spese di cui si autorizza il pagamento nel primo esercizio del triennio, senza distinzioni tra riscossioni e pagamenti in conto competenza e in conto residui.

RIEPILOGO GENERALE ENTRATE PER TITOLI

	Fondo pluriennale vincolato per spese correnti (1)		previsione di competenza	272.052,05	0,00	0,00	0,00
	Fondo pluriennale vincolato per spese in conto capitale (1)		previsione di competenza	2.091.302,99	0,00	0,00	0,00
	Utilizzo avanzo di Amministrazione		previsione di competenza	4.081.017,79	554.298,82	0,00	0,00
	- di cui avanzo vincolato utilizzato anticipatamente (2)		previsione di competenza	0,00	0,00	0,00	0,00
	Fondo di Cassa all'1/1/esercizio di riferimento		previsione di cassa	3.529.458,13	1.804.496,82		
TITOLO TIPOLOGIA	DENOMINAZIONE	RESIDUI PRESUNTIAL TERMINE DEL 2023		PREVISIONI DEFINITIVE DEL 2023			
					Previsioni dell'anno 2024	Previsioni dell'anno 2025	Previsioni dell'anno 2026
TITOLO 1	ENTRATE CORRENTI DI NATURA TRIBUTARIA, CONTRIBUTIVA E PEREQUATIVA	5.196.591,25	previsione di competenza	11.631.678,88	11.731.333,29	11.586.647,00	11.590.721,00
			previsione di cassa	13.816.689,42	14.253.097,35		
TITOLO 2	TRASFERIMENTI CORRENTI	432.820,88	previsione di competenza	2.267.850,68	1.162.822,11	788.070,64	738.243,87
			previsione di cassa	2.919.398,23	1.595.642,99		
TITOLO 3	ENTRATE EXTRATRIBUTARIE	1.477.151,88	previsione di competenza	3.698.336,51	3.423.821,40	3.602.557,81	3.657.945,63
			previsione di cassa	5.658.690,19	4.389.090,28		
TITOLO 4	ENTRATE IN CONTO CAPITALE	6.021.486,18	previsione di competenza	7.658.875,73	15.768.500,00	2.512.000,00	1.647.000,00
			previsione di cassa	7.235.164,60	21.789.986,18		
TITOLO 5	ENTRATE DA RIDUZIONE DI ATTIVITA' FINANZIARIE	10.916,82	previsione di competenza	0,00	163.000,00	0,00	0,00
			previsione di cassa	10.916,82	173.916,82		
TITOLO 6	ACCENSIONE PRESTITI	0,00	previsione di competenza	0,00	0,00	0,00	0,00
			previsione di cassa	0,00	0,00		
TITOLO 7	ANTICIPAZIONI DA ISTITUTO TESORIERE/CASSIERE	0,00	previsione di competenza	4.061.793,76	4.061.793,76	4.061.793,76	4.061.793,76
			previsione di cassa	4.061.793,76	4.061.793,76		
TITOLO 9	ENTRATE PER CONTO TERZI E PARTITE DI GIRO	1.945.118,09	previsione di competenza	5.304.500,00	4.164.500,00	4.164.500,00	4.164.500,00
			previsione di cassa	7.596.712,29	6.109.536,09		
TOTALE TITOLI		15.084.085,10	previsione di competenza	34.623.035,56	40.475.770,56	26.715.569,21	25.860.204,26
			previsione di cassa	41.299.365,31	52.373.063,47		
TOT. GEN. ENTRATE		15.084.085,10	previsione di competenza	41.067.408,39	41.030.069,38	26.715.569,21	25.860.204,26
			previsione di cassa	44.828.823,44	54.177.560,29		

RIEPILOGO GENERALE DELLE SPESE PER TITOLI

TITOLO	DENOMINAZIONE	RESIDUI PRESUNTI AL TERMINE DEL 2023	PREVISIONI DEFINITIVE DEL 2023	PREVISIONI DELL' ANNO 2024	PREVISIONI DELL' ANNO 2025	PREVISIONI DELL' ANNO 2026
	DISAVANZO DI AMMINISTRAZIONE		0,00	0,00	0,00	0,00
TTITOLO 1	SPESE CORRENTI	5.344.864,55	previsione di competenza di cui già impegnato * di cui fondo pluriennale vincolato previsione di cassa	17.912.687,37 2.063.724,08 0,00 20.996.872,33	15.697.666,66 389.091,84 0,00 20.186.554,55	15.549.466,73 241,56 0,00 0,00
TTITOLO 2	SPESE IN CONTO CAPITALE	6.480.391,48	previsione di competenza di cui già impegnato * di cui fondo pluriennale vincolato previsione di cassa	12.349.720,84 0,00 0,00 9.676.256,09	15.768.500,00 0,00 0,00 20.323.891,48	2.512.000,00 0,00 0,00 1.647.000,00
TTITOLO 3	INCREMENTO DI ATTIVITA' FINANZIARIE	0,00	previsione di competenza di cui già impegnato * di cui fondo pluriennale vincolato previsione di cassa	0,00 0,00 0,00 0,00	163.000,00 0,00 0,00 163.000,00	0,00 0,00 0,00 0,00
TTITOLO 4	Rimborso di prestiti	421.665,19	previsione di competenza di cui già impegnato * di cui fondo pluriennale vincolato previsione di cassa	1.438.706,42 0,00 0,00 882.852,79	1.174.608,96 0,00 0,00 1.088.082,48	427.808,72 0,00 0,00 398.102,88
TTITOLO 5	CHIUSURA DI ANTICIPAZIONI RICEVUTE DA ISTITUTO TESORIERE/CASSIERE	0,00	previsione di competenza di cui già impegnato * di cui fondo pluriennale vincolato previsione di cassa	4.061.793,76 0,00 0,00 4.061.793,76	4.061.793,76 0,00 0,00 4.061.793,76	4.061.793,76 0,00 0,00 4.061.793,76
TTITOLO 7	SPESE PER CONTO TERZI E PARTITE DI GIRO	2.118.243,24	previsione di competenza di cui già impegnato * di cui fondo pluriennale vincolato previsione di cassa	5.304.500,00 0,00 0,00 7.708.043,83	4.164.500,00 0,00 0,00 6.282.661,24	4.164.500,00 0,00 0,00 4.164.500,00
	TOTALE TITOLI	14.365.164,46	previsione di competenza di cui già impegnato * di cui fondo pluriennale vincolato previsione di cassa	41.067.408,39 2.063.724,08 0,00 43.325.818,80	41.030.069,38 389.091,84 0,00 52.105.983,51	26.715.569,21 241,56 0,00 25.860.204,26
	TOTALE GENERALE DELLE SPESE	14.365.164,46	previsione di competenza di cui già impegnato * di cui fondo pluriennale vincolato previsione di cassa	41.067.408,39 2.063.724,08 0,00 43.325.818,80	41.030.069,38 389.091,84 0,00 52.105.983,51	26.715.569,21 241,56 0,00 25.860.204,26

QUADRO GENERALE RIASSUNTIVO TRIENNIO 2024 - 2026

ENTRATE	CASSA ANNO DI RIFERIMENTO DEL BILANCIO 2024	COMPETENZA ANNO DI RIFERIMENTO DEL BILANCIO 2024	2025	2026	SPESE	CASSA ANNO DI RIFERIMENTO DEL BILANCIO 2024	COMPETENZA ANNO DI RIFERIMENTO DEL BILANCIO 2024	2025	2026
Fondo di cassa presunto all'inizio dell'esercizio	1.804.496,82								
Utilizzo avanzo presunto di amministrazione		554.298,82	0,00	0,00	Disavanzo di amministrazione (1)		0,00	0,00	0,00
di cui Utilizzo Fondo anticipazioni di liquidità		508.191,67	0,00	0,00					
Fondo pluriennale vincolato		0,00	0,00	0,00					
Titolo 1 - Entrate correnti di natura tributaria	14.253.097,35	11.731.333,29	11.586.647,00	11.590.721,00	Titolo 1 - Spese correnti	20.186.554,55	15.697.666,66	15.549.466,73	15.588.807,62
					- di cui fondo pluriennale vincolato	0,00	0,00	0,00	0,00
Titolo 2 - Trasferimenti correnti	1.595.642,99	1.162.822,11	788.070,64	738.243,87					
Titolo 3 - Entrate extratributarie	4.389.090,28	3.423.821,40	3.602.557,81	3.657.945,63					
Titolo 4 - Entrate in conto capitale	21.789.986,18	15.768.500,00	2.512.000,00	1.647.000,00	Titolo 2 - Spese in conto capitale	20.323.891,48	15.768.500,00	2.512.000,00	1.647.000,00
					- di cui fondo pluriennale vincolato	0,00	0,00	0,00	0,00
Titolo 5 - Entrate da riduzione di attività finanziarie	173.916,82	163.000,00	0,00	0,00	Titolo 3 - Spese per incremento di attività finanziarie	163.000,00	163.000,00	0,00	0,00
					- di cui fondo pluriennale vincolato	0,00	0,00	0,00	0,00
Totale entrate finali	42.201.733,62	32.249.476,80	18.489.275,45	17.633.910,50	Totale spese finali	40.673.446,03	31.629.166,66	18.061.466,73	17.235.807,62
Titolo 6 - Accensione di prestiti	0,00	0,00	0,00	0,00	Titolo 4 - Rimborso di prestiti	1.088.082,48	1.174.608,96	427.808,72	398.102,88
					di cui Fondo anticipazioni di liquidità	0,00	508.191,67	0,00	0,00
Titolo 7 - Anticipazioni da istituto tesoriere/cassiere	4.061.793,76	4.061.793,76	4.061.793,76	4.061.793,76	Titolo 5 - Chiusura Anticipazioni da istituto tesoriere/cassiere	4.061.793,76	4.061.793,76	4.061.793,76	4.061.793,76
Titolo 9 - Entrate per conto di terzi e partite di giro	6.109.536,09	4.164.500,00	4.164.500,00	4.164.500,00	Titolo 7 - Spese per conto terzi e partite di giro	6.282.661,24	4.164.500,00	4.164.500,00	4.164.500,00
Totale	52.373.063,47	40.475.770,56	26.715.569,21	25.860.204,26	Totale	52.105.983,51	41.030.069,38	26.715.569,21	25.860.204,26
TOTALE COMPLESSIVO ENTRATE	54.177.560,29	41.030.069,38	26.715.569,21	25.860.204,26	TOTALE COMPLESSIVO SPESE	52.105.983,51	41.030.069,38	26.715.569,21	25.860.204,26
Fondo di cassa finale presunto	2.071.576,78								

(1) Corrisponde alla prima voce del conto del bilancio

Equilibri di Bilancio

Il prospetto degli equilibri di bilancio consente di verificare gli equilibri interni al bilancio di previsione per ciascuno degli esercizi in cui è articolato.

Infatti, il bilancio di previsione, oltre ad essere deliberato in pareggio finanziario di competenza tra tutte le entrate e le spese, comprensivo dell'utilizzo dell'avanzo di amministrazione o del recupero del disavanzo di amministrazione e degli utilizzi del fondo pluriennale vincolato, e a garantire un fondo di cassa finale non negativo, deve prevedere i seguenti equilibri fondamentali:

L'equilibrio di parte corrente in termini di competenza finanziaria tra le spese correnti incrementate dalle spese per trasferimenti in c/capitale e dalle quote di capitale delle rate di ammortamento dei mutui e degli altri prestiti, con l'esclusione dei rimborsi anticipati, e le entrate correnti, costituite dai primi tre titoli dell'entrata, incrementate dai contributi destinati al rimborso dei prestiti, dal fondo pluriennale vincolato di parte corrente e dall'utilizzo dell'avanzo di competenza di parte corrente. All'equilibrio di parte corrente concorrono anche le entrate in conto capitale destinate al finanziamento di spese correnti in base a specifiche disposizioni di legge o dei principi contabili e l'eventuale saldo negativo delle partite finanziarie. Al riguardo si segnala che l'equilibrio delle partite finanziarie, determinato dalle operazioni di acquisto/alienazione di titoli obbligazionari e di concessione/riscossione crediti, a seguito dell'adozione del cd. principio della competenza finanziaria potenziata non è più automaticamente garantito. Nel caso di concessioni di crediti o altri incrementi delle attività finanziarie di importo superiore rispetto alle riduzioni di attività finanziarie esigibili nel medesimo esercizio, il saldo negativo deve essere finanziato da risorse correnti. Pertanto, il saldo negativo delle partite finanziarie concorre all'equilibrio di parte corrente. Invece, l'eventuale saldo positivo delle attività finanziarie, è destinato al rimborso anticipato dei prestiti e al finanziamento degli investimenti, determinando, per la quota destinata agli investimenti, necessariamente un saldo positivo dell'equilibrio di parte corrente. Considerato che le concessioni crediti degli enti locali sono costituite solo da anticipazioni di liquidità che, per loro natura sono chiuse entro l'anno, il problema dell'equilibrio delle partite finanziarie riguarda soprattutto le regioni che concedono crediti per finanziare investimenti, il cui prospetto degli equilibri dedica un'apposita sezione anche alle partite finanziarie. **In occasione di variazioni di bilancio che modificano la previsione del margine corrente è possibile variare anche il prospetto degli equilibri allegato al bilancio di previsione, al fine di consentire le attestazioni di copertura finanziaria di provvedimenti che comportano impegni per investimenti.**

l'equilibrio in conto capitale in termini di competenza finanziaria, tra le spese di investimento e tutte le risorse acquisite per il loro finanziamento, costituite dalle entrate in conto capitale, dall'accensione di prestiti, dal fondo pluriennale vincolato in c/capitale, dall'utilizzo dell'avanzo di competenza in c/capitale, e da quelle risorse di parte corrente destinate agli investimenti dalla legge o dai principi contabili.

Equilibrio di parte Corrente

L'Equilibrio di parte corrente in termini di competenza finanziaria è l'equilibrio tra le spese correnti incrementate dalle spese per trasferimenti in c/capitale e dalle quote di capitale delle rate di ammortamento dei mutui e degli altri prestiti, con l'esclusione dei rimborsi anticipati, e le entrate correnti, costituite dai primi tre titoli dell'entrata, incrementate dai contributi destinati al rimborso dei prestiti, dal fondo pluriennale vincolato di parte corrente e dall'utilizzo dell'avanzo di competenza di parte corrente. All'equilibrio di parte corrente concorrono anche le entrate in conto capitale destinate al finanziamento di spese correnti in base a specifiche disposizioni di legge o dei principi contabili e l'eventuale saldo negativo delle partite finanziarie. Al riguardo si segnala che l'equilibrio delle partite finanziarie, determinato dalle operazioni di acquisto/alienazione di titoli obbligazionari e di concessione/riscossione crediti, a seguito dell'adozione del cd. principio della competenza finanziaria potenziata non è più automaticamente garantito. Nel caso di concessioni di crediti o altri incrementi delle attività finanziarie di importo superiore rispetto alle riduzioni di attività finanziarie esigibili nel medesimo esercizio, il saldo negativo deve essere finanziato da risorse correnti. Pertanto, il saldo negativo delle partite finanziarie concorre all'equilibrio di parte corrente. Invece, l'eventuale saldo positivo delle attività finanziarie, è destinato al rimborso anticipato dei prestiti e al finanziamento degli investimenti, determinando, per la quota destinata agli investimenti, necessariamente un saldo positivo dell'equilibrio di parte corrente. Considerato che le concessioni crediti degli enti locali sono costituite solo da anticipazioni di liquidità che, per loro natura sono chiuse entro l'anno, il problema dell'equilibrio delle partite finanziarie riguarda soprattutto le regioni che concedono crediti per finanziare investimenti, il cui prospetto degli equilibri dedica un'apposita sezione anche alle partite finanziarie. **In occasione di variazioni di bilancio che modificano la previsione del margine corrente è possibile variare anche il prospetto degli equilibri allegato al bilancio di previsione, al fine di consentire le attestazioni di copertura finanziaria di provvedimenti che comportano impegni per investimenti.**

EQUILIBRI DI BILANCIO Parte Corrente

EQUILIBRIO ECONOMICO-FINANZIARIO			COMPETENZ A ANNO DI RIFERIMENT O DEL BILANCIO 2024	COMPETENZ A ANNO 2025	COMPETENZ A ANNO 2026
Fondo di cassa all'inizio dell'esercizio			1.804.496,82		
A) Fondo pluriennale vincolato di entrata per spese correnti	(+)		0,00	0,00	0,00
AA) Recupero disavanzo di amministrazione esercizio precedente	(-)		0,00	0,00	0,00
B) Entrate titoli 1.00 - 2.00 - 3.00	(+)		16.317.976,80	15.977.275,45	15.986.910,50
<i>di cui per estinzione anticipata di prestiti</i>			<i>0,00</i>	<i>0,00</i>	<i>0,00</i>
C) Entrate Titolo 4.02.06 - Contributi agli investimenti direttamente destinati al rimborso dei prestiti da amministrazioni pubbliche	(+)		0,00	0,00	0,00
D) Spese Titolo 1.00 - Spese correnti	(-)		15.697.666,66	15.549.466,73	15.588.807,62
di cui:					
<i>- fondo pluriennale vincolato</i>			<i>0,00</i>	<i>0,00</i>	<i>0,00</i>
<i>- fondo crediti di dubbia esigibilità</i>			<i>867.065,00</i>	<i>867.646,00</i>	<i>867.646,00</i>
E) Spese Titolo 2.04 - Altri trasferimenti in conto capitale	(-)		0,00	0,00	0,00
F) Spese Titolo 4.00 - Quote di capitale amm.to dei mutui e prestiti obbligazionari	(-)		1.174.608,96	427.808,72	398.102,88
<i>di cui per estinzione anticipata di prestiti</i>			<i>0,00</i>	<i>0,00</i>	<i>0,00</i>
<i>di cui Fondo anticipazioni di liquidità</i>			<i>508.191,67</i>	<i>0,00</i>	<i>0,00</i>
G) Somma finale (G=A-AA+B+C-D-E-F)			-554.298,82	0,00	0,00
ALTRE POSTE DIFFERENZIALI, PER ECCEZIONI PREVISTE DA NORME DI LEGGE, CHE HANNO EFFETTO SULL'EQUILIBRIO EX ARTICOLO 162, COMMA 6, DEL TESTO UNICO DELLE LEGGI SULL'ORDINAMENTO DEGLI ENTI LOCALI					
H) Utilizzo risultato di amministrazione presunto per spese correnti e rimborso dei prestiti (2)	(+)		554.298,82	0,00	0,00
<i>di cui per estinzione anticipata di prestiti</i>			<i>0,00</i>		
I) Entrate di parte capitale destinate a spese correnti in base a specifiche disposizioni di legge o dei principi contabili	(+)		0,00	0,00	0,00
<i>di cui per estinzione anticipata di prestiti</i>			<i>0,00</i>	<i>0,00</i>	<i>0,00</i>
L) Entrate di parte corrente destinate a spese di investimento in base a specifiche disposizioni di legge o dei principi contabili	(-)		0,00	0,00	0,00
M) Entrate da accensione di prestiti destinate a estinzione anticipata dei prestiti	(+)		0,00	0,00	0,00
EQUILIBRIO DI PARTE CORRENTE (3) O=G+H+I-L+M			0,00	0,00	0,00

Equilibri di Entrate e Spese Correnti Una Tantum

[L'articolo 25, comma 1, lettera b\) della legge 31/12/2009, n.196](#) distingue le entrate ricorrenti da quelle non ricorrenti, a seconda che si riferiscano a proventi la cui acquisizione sia prevista a regime ovvero limitata a uno o più esercizi.

È definita “a regime” un’entrata che si presenta con continuità in almeno 5 esercizi, per importi costanti nel tempo.

Tutti i trasferimenti in conto capitale sono non ricorrenti a meno che non siano espressamente definiti “continuativi” dal provvedimento o dalla norma che ne autorizza l’erogazione.

È opportuno includere tra le entrate “non ricorrenti” anche le entrate presenti “a regime” nei bilanci dell’ente, quando presentano importi superiori alla media riscontrata nei cinque esercizi precedenti.

In questo caso le entrate devono essere considerate ricorrenti fino a quando superano tale importo e devono essere invece considerate non ricorrenti quando tale importo viene superato.

Le entrate da concessioni pluriennali che non garantiscono accertamenti costanti negli esercizi e costituiscono entrate straordinarie non ricorrenti sono destinate al finanziamento di interventi di investimento. (vedi punto 3.10 del [principio contabile applicato 4/2](#))

Nel bilancio sono previste nei primi tre titoli le seguenti entrate e nel titolo I le seguenti spese non ricorrenti (indicare solo l’importo che, come riportato nel commento, supera la media dei cinque anni precedenti).

EQUILIBRIO ENTRATE E SPESE DI CARATTERE NON RIPETITIVO

ENTRATE	Anno 2024	Anno 2025	Anno 2026
CAP. 836 / 0: RECUPERO EVASIONE IMU	500.000,00	500.000,00	500.000,00
CAP. 8226 / 1: CONTRIBUTO STATALE FONDO PER GARANTIRE LA CONTINUITA' DEI SERVIZI	0,00	0,00	0,00
CAP. 8250 / 0: PNRR - M1C1 - INV. 1.2 - ABILITAZIONE E FACILITAZIONE MIGRANZIONE AL CLOUD - CUP E81C22001590006	0,00	0,00	0,00
CAP. 8251 / 1: CONTRIBUTO PROGETTO WIFI4EU	0,00	0,00	0,00
CAP. 8254 / 1: CONTRIBUTO REGIONE EMILIA ROMAGNA " AL NIDO CON LA REGIONE"	220.789,80	100.000,00	100.000,00
CAP. 8259 / 1: CONTRIBUTO REGIONALE PROCESSI PARTECIPATIVI	0,00	0,00	0,00
CAP. 8291 / 1: CONTRIBUTO DA COMUNE DI LOIANO PER PROGETTI INTERCOMUNALI	13.000,00	13.000,00	13.000,00
CAP. 8336 / 0: ALTRE ENTRATE DERIVANTI DALL'ATTIVITA' DI CONTROLLO E REPRESSIONE DI IRREGOLARITA' E DEGLI ILLECITI DELLE FAMIGLIE NAC	0,00	0,00	0,00
CAP. 8336 / 1: ALTRE ENTRATE DERIVANTI DALL'ATTIVITA' DI CONTROLLO E REPRESSIONE DELLE IRREGOLARITA' E DEGLI ILLECITI DELLE IMPRESE NAC	500,00	500,00	500,00
CAP. 8350 / 0: RECUPERO RETTE ***SERV.IVA***	5.000,00	5.000,00	5.000,00
CAP. 8350 / 1: RECUPERO PROVENTI RETTE ASILO NIDO	500,00	500,00	500,00
CAP. 8450 / 1: CONTRIBUTO INVESTIMENTI DA MINISTERI	0,00	50.000,00	0,00
CAP. 8454 / 2: PNRR - M4 C1 INV. 3.3 PIANO DI MESSA IN SICUREZZA E RIQUALIFICAZIONE DELL'EDILIZIA SCOLASTICA - CUP E83H19001110004 REALIZZAZIONE NUOVA SCUOLA MATERNA	337.040,00	0,00	0,00
CAP. 8458 / 1: CONTRIBUTO REGIONALE PROGETTO L. 18/20 BIBLIOTECHE	0,00	0,00	0,00
CAP. 8459 / 0: MONETIZZAZIONE A SEGUITO DI CONVENZIONI URBANISTICHE	0,00	0,00	0,00
CAP. 8460 / 0: CONTRIBUTI REGIONALI	0,00	0,00	0,00
CAP. 8460 / 2: CONTRIBUTO REGIONALE L.R. 2/2004 FONDO NAZ. MONTAGNA	0,00	0,00	0,00
CAP. 8468 / 0: PROVENTI ONERI CONCESSIONI SANATORIA ABUSI EDILIZI	0,00	0,00	0,00
CAP. 8470 / 1: CONTRIBUTO CONTO TERMICO PER INTERVENTI DI EFFICIENTAMENTO ENERGETICO	0,00	100.000,00	0,00
CAP. 8472 / 1: CONTRIBUTI REGIONALI PER INTERVENTI DI RIPRISTINO A SEGUITO DI CALAMITA'	0,00	0,00	0,00
CAP. 8599 / 1: MUTUI PER OPERE VARIE CASSA DEPOSITI E PRESTITI	0,00	0,00	0,00
CAP. 8599 / 99: MUTUO CREDITO SPORTIVO PER IMPIANTI SPORTIVI	0,00	0,00	0,00
Totale ENTRATE non ripetitive	1.076.829,80	769.000,00	619.000,00

USCITE	Anno 2024	Anno 2025	Anno 2026
CAP. 91371 / 1: SERVIZIO DI SUPPORTO IN PROCESSI PARTECIPATIVI	0,00	0,00	0,00
CAP. 91935 / 0: SERVIZIO DI LAVORO FLESSIBILE PER PROGETTI PNRR	0,00	0,00	0,00

EQUILIBRIO ENTRATE E SPESE DI CARATTERE NON RIPETITIVO

ENTRATE	Anno 2024	Anno 2025	Anno 2026
CAP. 836 / 0: RECUPERO EVASIONE IMU	450.000,00	450.000,00	450.000,00
CAP. 8254 / 1: CONTRIBUTO REGIONE EMILIA ROMAGNA " AL NIDO CON LA REGIONE"	220.789,80	100.000,00	100.000,00
CAP. 8291 / 1: CONTRIBUTO DA COMUNE DI LOIANO PER PROGETTI INTERCOMUNALI	13.000,00	13.000,00	13.000,00
CAP. 8336 / 1: ALTRE ENTRATE DERIVANTI DALL'ATTIVITA' DI CONTROLLO E REPRESSIONE DELLE IRREGOLARITA' E DEGLI ILLECITI DELLE IMPRESE NAC	500,00	500,00	500,00
CAP. 8350 / 0: RECUPERO RETTE ***SERV.IVA***	5.000,00	5.000,00	5.000,00
CAP. 8350 / 1: RECUPERO PROVENTI RETTE ASILO NIDO	500,00	500,00	500,00
CAP. 8450 / 1: CONTRIBUTO INVESTIMENTI DA MINISTERI	0,00	50.000,00	0,00
CAP. 8454 / 2: PNRR - M4 C1 INV. 3.3 PIANO DI MESSA IN SICUREZZA E RIQUALIFICAZIONE DELL'EDILIZIA SCOLASTICA - CUP E83HI9001110004 REALIZZAZIONE NUOVA SCUOLA MATERNA	337.040,00	0,00	0,00
CAP. 8470 / 1: CONTRIBUTO CONTO TERMICO PER INTERVENTI DI EFFICIENTAMENTO ENERGETICO	0,00	100.000,00	0,00
CAP. 8476 / 1: TRASFERIMENTO DA COMMISSARIO STRAORDINARIO ALLA RICOSTRUZIONE POST ALLUVIONE MESSA IN SICUREZZA STRADE	9.999.960,00	0,00	0,00
Totale ENTRATE non ripetitive	11.026.789,80	719.000,00	569.000,00

USCITE	Anno 2024	Anno 2025	Anno 2026
CAP. 915936 / 1: SPESE PER UFFICIO TECNICO	3.000,00	5.000,00	5.000,00
CAP. 917250 / 1: TRASFERIMENTO A FAMIGLIE PER PROGETTO "AL NIDO CON LA REGIONE"	0,00	100.000,00	100.000,00
CAP. 922010 / 0: SPESE PER PROGETTAZIONI DEFINITIVO/ESECUTIVE	30.000,00	50.000,00	15.000,00
CAP. 922012 / 2: RISTRUTTURAZIONE EDIFICI SERVIZI PUBBLICI	40.000,00	120.000,00	20.000,00
CAP. 923218 / 2: MANUTENZIONE STRAORDINARIA SCUOLE MATERNE	20.000,00	20.000,00	20.000,00
CAP. 923219 / 1: PNRR - M4 C1 INV. 3.3 PIANO DI MESSA IN SICUREZZA E RIQUALIFICAZIONE DELL'EDILIZIA SCOLASTICA - CUP E83HI9001110004 REALIZZAZIONE NUOVA SCUOLA MATERNA	337.040,00	0,00	0,00
CAP. 923318 / 2: MANUTENZIONE STRAORDINARIA SCUOLE ELEMENTARI	30.000,00	20.000,00	20.000,00
CAP. 923518 / 2: MANUTENZIONE STRAORDINARIA SCUOLE MEDIE	100.000,00	30.000,00	20.000,00
CAP. 925113 / 16: MANUTENZIONE STRAORDINARIA PISCINA COMUNALE ***SERV. IVA***	10.000,00	10.000,00	10.000,00
CAP. 925118 / 16: MANUTENZIONE STRAORDINARIA IMPIANTI SPORTIVI ***SERV. IVA***	130.000,00	40.000,00	40.000,00
CAP. 925413 / 12: MANUTENZIONE STRAORDINARIA STRADE COMUNALI	440.000,00	200.000,00	200.000,00
CAP. 925413 / 17: MESSA IN SICUREZZA STRADE A SEGUITO DEGLI EVENTI CALAMITOSI DEL MESE DI MAGGIO 2023	9.999.960,00	0,00	0,00
CAP. 925516 / 99: ARREDO URBANO	100.000,00	30.000,00	30.000,00
CAP. 926112 / 2: MANUTENZIONE STRAORDINARIA E ACQUISTO ALLOGGI ERP	90.000,00	40.000,00	40.000,00
CAP. 926910 / 99: MANUTENZIONE STRAORDINARIA PARCHI E GIARDINI	20.000,00	20.000,00	20.000,00

CAP. 926911 / 1: INTERVENTI DI RECUPERO AMBIENTALE	20.000,00	20.000,00	20.000,00
CAP. 928618 / 15: MANUTENZIONE STRAORDINARIA CIMITERI	30.000,00	30.000,00	30.000,00
Totale SPESE non ripetitive	11.400.000,00	735.000,00	590.000,00
SQUILIBRIO	373.210,20	16.000,00	21.000,00

Equilibrio di Parte Capitale

L'equilibrio in conto capitale in termini di competenza finanziaria è l'equilibrio tra le spese di investimento e tutte le risorse acquisite per il loro finanziamento, costituite dalle entrate in conto capitale, dall'accensione di prestiti, dal fondo pluriennale vincolato in c/capitale, dall'utilizzo dell'avanzo di competenza in c/capitale, e da quelle risorse di parte corrente destinate agli investimenti dalla legge o dai principi contabili.

EQUILIBRI DI BILANCIO Parte Capitale

EQUILIBRIO ECONOMICO-FINANZIARIO			COMPETENZ A ANNO DI RIFERIMENT O DEL BILANCIO 2024	COMPETENZ A ANNO 2025	COMPETENZ A ANNO 2026
P) Utilizzo risultato di amministrazione presunto per spese di investimento (2)	(+)		0,00		
Q) Fondo pluriennale vincolato di entrata per spese in conto capitale	(+)		0,00	0,00	0,00
R) Entrate Titoli 4.00-5.00-6.00	(+)		15.931.500,00	2.512.000,00	1.647.000,00
C) Entrate Titolo 4.02.06 - Contributi agli investimenti direttamente destinati al rimborso dei prestiti da amministrazioni pubbliche	(-)		0,00	0,00	0,00
I) Entrate di parte capitale destinate a spese correnti in base a specifiche disposizioni di legge o dei principi contabili	(-)		0,00	0,00	0,00
S1) Entrate Titolo 5.02 per Riscossioni di crediti di breve termine	(-)		0,00	0,00	0,00
S2) Entrate Titolo 5.03 per Riscossioni di crediti di medio-lungo termine	(-)		163.000,00	0,00	0,00
T) Entrate Titolo 5.04 relative a Altre entrate per riduzioni di attività finanziaria	(-)		0,00	0,00	0,00
L) Entrate di parte corrente destinate a spese di investimento in base a specifiche disposizioni di legge o dei principi contabili	(+)		0,00	0,00	0,00
M) Entrate da accensione di prestiti destinate a estinzione anticipata dei prestiti	(-)		0,00	0,00	0,00
U) Spese Titolo 2.00 - Spese in conto capitale <i>di cui fondo pluriennale vincolato di spesa</i>	(-)		15.768.500,00 <i>0,00</i>	2.512.000,00 <i>0,00</i>	1.647.000,00 <i>0,00</i>
V) Spese Titolo 3.01 per Acquisizioni di attività finanziarie	(-)		0,00	0,00	0,00
E) Spese Titolo 2.04 - Altri trasferimenti in conto capitale	(+)		0,00	0,00	0,00
EQUILIBRIO DI PARTE CAPITALE Z = P+Q+R-C-I-S1-S2-T+L-M-U-V+E			0,00	0,00	0,00

Equilibrio di Cassa

Gli equilibri di bilancio di cassa trovano fondamento normativo nell'articolo 193 del Tuel che testualmente recita: «Gli enti locali rispettano durante la gestione e nelle variazioni di bilancio il pareggio finanziario e tutti gli equilibri stabiliti in bilancio per la copertura delle spese correnti e per il finanziamento degli investimenti, secondo le norme contabili recate dal presente testo unico, con particolare riferimento agli equilibri di competenza e di cassa di cui all'art.162,comma6».

Seguendo il quadro normativo richiamato, l'articolo 162 del Tuel – Principi di bilancio – al comma sesto evidenzia, in ambito di cassa, che il bilancio di previsione, e il saldo prospettico valutato in sede di equilibri di bilancio, dovrà garantire un saldo di cassa finale almeno non negativo.

In merito alla scomposizione che deve avere questo saldo di cassa finale, l'unico riferimento normativo di riferimento lo si individua nell'articolo 9 della legge n. 243/2012 che testualmente recita: «I bilanci delle regioni, dei comuni, delle province, delle città metropolitane e delle province autonome di Trento e di Bolzano si considerano in equilibrio quando, sia nella fase di previsione che di rendiconto, registrano:

- a) un saldo non negativo, in termini di competenza e di cassa, tra le entrate finali e le spese finali;
- b) un saldo non negativo, in termini di competenza e di cassa, tra le entrate correnti e le spese correnti, incluse le quote di capitale delle rate di ammortamento dei prestiti».

Se si segue quanto prospettato anche il saldo di cassa deve rispondere a dei sub totali rilevanti così quantificabili:

Incassi entrate corrente (T I, II, III) > Pagamenti (T I, IV)

Incassi entrate finali (T I, II, III, IV, V) > Pagamenti finali (T I, II)

A livello del prospetto da produrre in sede di ricognizione degli equilibri di bilancio il fondo di cassa iniziale entra nel computo nel suo complesso poiché concorre alla formazione del fondo di cassa finale.

EQUILIBRIO DI CASSA

ENTRATA/ USCITA	RESIDUI PRESUNTI (A)	PREV. DI COMPETENZA (B) 2024	TOTALE (C=A+B)	PREV. DI CASSA (D) 2024	DIFFERENZA/ MARGINE DI AUMENTO (E=C-D)
ENTRATA					
Fondo pluriennale vincolato per spese correnti	0,00	0,00	0,00	0,00	0,00
Fondo pluriennale vincolato per spese in conto capitale	0,00	0,00	0,00	0,00	0,00
Utilizzo avanzo di Amministrazione	0,00	554.298,82	0,00	0,00	0,00
Fondo di Cassa all'1/1/esercizio di riferimento	0,00	0,00	0,00	1.804.496,82	0,00
TOTALE	0,00	554.298,82	0,00	1.804.496,82	0,00
TITOLO 1 - ENTRATE CORRENTI DI NATURA TRIBUTARIA, CONTRIBUTIVA E PEREQUATIVA	5.196.591,25	11.731.333,29	16.927.924,54	14.253.097,35	2.674.827,19
TITOLO 2 - TRASFERIMENTI CORRENTI	432.820,88	1.162.822,11	1.595.642,99	1.595.642,99	0,00
TITOLO 3 - ENTRATE EXTRATRIBUTARIE	1.477.151,88	3.423.821,40	4.900.973,28	4.389.090,28	511.883,00
TITOLO 4 - ENTRATE IN CONTO CAPITALE	6.021.486,18	15.768.500,00	21.789.986,18	21.789.986,18	0,00
TITOLO 5 - ENTRATE DA RIDUZIONE DI ATTIVITA' FINANZIARIE	10.916,82	163.000,00	173.916,82	173.916,82	0,00
TITOLO 6 - ACCENSIONE PRESTITI	0,00	0,00	0,00	0,00	0,00
TITOLO 7 - ANTICIPAZIONI DA ISTITUTO TESORIERE/CASSIERE	0,00	4.061.793,76	4.061.793,76	4.061.793,76	0,00
TITOLO 9 - ENTRATE PER CONTO TERZI E PARTITE DI GIRO	1.945.118,09	4.164.500,00	6.109.618,09	6.109.536,09	82,00
TOTALE TITOLI ENTRATE	15.084.085,10	40.475.770,56	55.559.855,66	52.373.063,47	3.186.792,19
USCITA					
DISAVANZO	0,00	0,00	0,00	0,00	0,00
TITOLO 1 - SPESE CORRENTI AL NETTO DI FPV E F.DI	5.344.864,55	14.553.106,66	19.897.971,21	19.686.554,55	211.416,66
TITOLO 2 - SPESE IN CONTO CAPITALE AL NETTO DI FPV E F.DI	6.480.391,48	13.843.500,00	20.323.891,48	20.323.891,48	0,00
TITOLO 3 - INCREMENTO DI ATTIVITA' FINANZIARIE	0,00	163.000,00	163.000,00	163.000,00	0,00
TITOLO 4 - Rimborso di prestiti	421.665,19	666.417,29	1.088.082,48	1.088.082,48	0,00
TITOLO 5 - CHIUSURA DI ANTICIPAZIONI RICEVUTE DA ISTITUTO TESORIERE/CASSIERE	0,00	4.061.793,76	4.061.793,76	4.061.793,76	0,00
TITOLO 7 - SPESE PER CONTO TERZI E PARTITE DI GIRO	2.118.243,24	4.164.500,00	6.282.743,24	6.282.661,24	82,00
TOTALE TITOLI USCITA AL NETTO DI FPV E F.DI	14.365.164,46	37.452.317,71	51.817.482,17	51.605.983,51	211.498,66
FONDO DI RISERVA DI CASSA	0,00	0,00	0,00	500.000,00	0,00
FONDO DI RISERVA DI CASSA	0,00	0,00	0,00	0,00	0,00
SALDO CASSA				2.071.576,78	

Fondo Pluriennale Vincolato

Il fondo pluriennale vincolato (FPV) è un saldo finanziario costituito da risorse già accertate e destinate al finanziamento di obbligazioni passive già impegnate ma esigibili in esercizi successivi a quello in cui è accertata l'entrata.

Nel bilancio di previsione, il fondo pluriennale vincolato stanziato tra le spese è composto da due quote distinte:

- la quota di risorse accertate negli esercizi precedenti che costituiscono la copertura di spese già impegnate negli esercizi precedenti a quello cui si riferisce il bilancio ma che devono essere imputate agli esercizi successivi in base al criterio delle esigibilità; tale quota iscritta a bilancio nella parte spesa, contestualmente e per il medesimo valore del Fondo Pluriennale Vincolato in entrata;
- le risorse che si prevede di accertare nel corso di un esercizio, destinate a costituire la copertura di spese che si prevede di impegnare nel corso dello stesso con imputazione agli esercizi successivi; questa fattispecie è quella prevista nel bilancio di previsione 2024-2026, sfalsata di un anno tra spesa (anno n) ed entrata (anno n+1) ed è desumibile dal cronoprogramma degli stati di avanzamento dei lavori relativi agli interventi di spesa di investimento programmati.

Nel caso in cui gli stanziamenti riguardanti il fondo pluriennale vincolato comprendono anche investimenti ancora in corso di definizione, le cause che non hanno reso possibile porre in essere la programmazione necessaria alla definizione dei relativi cronoprogrammi riguardano.

FONDO PLURIENNALE VINCOLATO

ENTRATA	Anno 2024	Anno 2025	Anno 2026
Fondo pluriennale vincolato per spese correnti	0,00	0,00	0,00
Fondo pluriennale vincolato per spese in conto capitale	0,00	0,00	0,00
TOTALE	0,00	0,00	0,00

USCITA	Anno 2024	Anno 2025	Anno 2026
Spese correnti - di cui Fondo pluriennale vincolato	0,00	0,00	0,00
Spese in conto capitale - di cui Fondo pluriennale vincolato	0,00	0,00	0,00
TOTALE	0,00	0,00	0,00

COMPOSIZIONE PER MISSIONI E PROGRAMMI DEL FONDO PLURIENNALE VINCOLATO DELL'ESERCIZIO 2024 DI RIFERIMENTO DEL BILANCIO*

MISSIONI E PROGRAMMI	Fondo pluriennale vincolato al 31 dicembre dell'esercizio 2023	Spese impegnate negli esercizi precedenti con copertura costituita dal fondo pluriennale vincolato e imputate all'esercizio 2024	Quota del fondo pluriennale vincolato al 31 dicembre dell'esercizio 2023, non destinata ad essere utilizzata nell'esercizio 2024 e rinviata all'esercizio 2025 e successivi	Spese che si prevede di impegnare nell'esercizio N, con copertura costituita dal fondo pluriennale vincolato con imputazione agli esercizi:				Fondo pluriennale vincolato al 31 dicembre dell'esercizio 2024
				2025	2026	Anni successivi	Imputazione non ancora definita	
	(a)	(b)	(c) = (a) - (b)	(d)	(e)	(f)	(g)	(h)=(c)+(d)+(e)+(f)+(g)
TOTALE MISSIONE 1 Servizi istituzionali e generali e di gestione	0,00	0,00	0,00	0,00	0,00	0,00	0,00	0,00
TOTALE MISSIONE 3 Ordine pubblico e sicurezza	0,00	0,00	0,00	0,00	0,00	0,00	0,00	0,00
TOTALE MISSIONE 4 Istruzione e diritto allo studio	0,00	0,00	0,00	0,00	0,00	0,00	0,00	0,00
TOTALE MISSIONE 5 Tutela e valorizzazione dei beni e attività culturali	0,00	0,00	0,00	0,00	0,00	0,00	0,00	0,00
TOTALE MISSIONE 6 Politiche giovanili, sport e tempo libero	0,00	0,00	0,00	0,00	0,00	0,00	0,00	0,00
TOTALE MISSIONE 8 Assetto del territorio ed edilizia abitativa	0,00	0,00	0,00	0,00	0,00	0,00	0,00	0,00
TOTALE MISSIONE 9 Sviluppo sostenibile e tutela del territorio e dell'ambiente	0,00	0,00	0,00	0,00	0,00	0,00	0,00	0,00
TOTALE MISSIONE 10 Trasporti e diritto alla mobilità	0,00	0,00	0,00	0,00	0,00	0,00	0,00	0,00
TOTALE MISSIONE 12 Diritti sociali, politiche sociali e famiglia	0,00	0,00	0,00	0,00	0,00	0,00	0,00	0,00
TOTALE	0,00	0,00	0,00	0,00	0,00	0,00	0,00	0,00

COMPOSIZIONE PER MISSIONI E PROGRAMMI DEL FONDO PLURIENNALE VINCOLATO DELL'ESERCIZIO 2025 DI RIFERIMENTO DEL BILANCIO*

MISSIONI E PROGRAMMI	Fondo pluriennale vincolato al 31 dicembre dell'esercizio 2024	Spese impegnate negli esercizi precedenti con copertura costituita dal fondo pluriennale vincolato e imputate all'esercizio 2025	Quota del fondo pluriennale vincolato al 31 dicembre dell'esercizio 2024, non destinata ad essere utilizzata nell'esercizio 2025 e rinviata all'esercizio 2026 e successivi	Spese che si prevede di impegnare nell'esercizio N, con copertura costituita dal fondo pluriennale vincolato con imputazione agli esercizi:				Fondo pluriennale vincolato al 31 dicembre dell'esercizio 2025
				2026	2027	Anni successivi	Imputazione non ancora definita	
	(a)	(b)	(c) = (a) - (b)	(d)	(e)	(f)	(g)	(h)=(c)+(d)+(e)+(f)+(g)
TOTALE MISSIONE 1 Servizi istituzionali e generali e di gestione	0,00	0,00	0,00	0,00	0,00	0,00	0,00	0,00
TOTALE MISSIONE 3 Ordine pubblico e sicurezza	0,00	0,00	0,00	0,00	0,00	0,00	0,00	0,00
TOTALE MISSIONE 4 Istruzione e diritto allo studio	0,00	0,00	0,00	0,00	0,00	0,00	0,00	0,00
TOTALE MISSIONE 5 Tutela e valorizzazione dei beni e attività culturali	0,00	0,00	0,00	0,00	0,00	0,00	0,00	0,00
TOTALE MISSIONE 6 Politiche giovanili, sport e tempo libero	0,00	0,00	0,00	0,00	0,00	0,00	0,00	0,00
TOTALE MISSIONE 8 Assetto del territorio ed edilizia abitativa	0,00	0,00	0,00	0,00	0,00	0,00	0,00	0,00
TOTALE MISSIONE 9 Sviluppo sostenibile e tutela del territorio e dell'ambiente	0,00	0,00	0,00	0,00	0,00	0,00	0,00	0,00
TOTALE MISSIONE 10 Trasporti e diritto alla mobilità	0,00	0,00	0,00	0,00	0,00	0,00	0,00	0,00
TOTALE MISSIONE 12 Diritti sociali, politiche sociali e famiglia	0,00	0,00	0,00	0,00	0,00	0,00	0,00	0,00
TOTALE	0,00	0,00	0,00	0,00	0,00	0,00	0,00	0,00

COMPOSIZIONE PER MISSIONI E PROGRAMMI DEL FONDO PLURIENNALE VINCOLATO DELL'ESERCIZIO 2026 DI RIFERIMENTO DEL BILANCIO*

MISSIONI E PROGRAMMI	Fondo pluriennale vincolato al 31 dicembre dell'esercizio 2025	Spese impegnate negli esercizi precedenti con copertura costituita dal fondo pluriennale vincolato e imputate all'esercizio 2026	Quota del fondo pluriennale vincolato al 31 dicembre dell'esercizio 2025, non destinata ad essere utilizzata nell'esercizio 2026 e rinviata all'esercizio 2027 e successivi	Spese che si prevede di impegnare nell'esercizio N, con copertura costituita dal fondo pluriennale vincolato con imputazione agli esercizi:				Fondo pluriennale vincolato al 31 dicembre dell'esercizio 2026
				2027	2028	Anni successivi	Imputazione non ancora definita	
	(a)	(b)	(c) = (a) - (b)	(d)	(e)	(f)	(g)	(h)=(c)+(d)+(e)+(f)+(g)
TOTALE MISSIONE 1 Servizi istituzionali e generali e di gestione	0,00	0,00	0,00	0,00	0,00	0,00	0,00	0,00
TOTALE MISSIONE 3 Ordine pubblico e sicurezza	0,00	0,00	0,00	0,00	0,00	0,00	0,00	0,00
TOTALE MISSIONE 4 Istruzione e diritto allo studio	0,00	0,00	0,00	0,00	0,00	0,00	0,00	0,00
TOTALE MISSIONE 5 Tutela e valorizzazione dei beni e attività culturali	0,00	0,00	0,00	0,00	0,00	0,00	0,00	0,00
TOTALE MISSIONE 6 Politiche giovanili, sport e tempo libero	0,00	0,00	0,00	0,00	0,00	0,00	0,00	0,00
TOTALE MISSIONE 8 Assetto del territorio ed edilizia abitativa	0,00	0,00	0,00	0,00	0,00	0,00	0,00	0,00
TOTALE MISSIONE 9 Sviluppo sostenibile e tutela del territorio e dell'ambiente	0,00	0,00	0,00	0,00	0,00	0,00	0,00	0,00
TOTALE MISSIONE 10 Trasporti e diritto alla mobilità	0,00	0,00	0,00	0,00	0,00	0,00	0,00	0,00
TOTALE MISSIONE 12 Diritti sociali, politiche sociali e famiglia	0,00	0,00	0,00	0,00	0,00	0,00	0,00	0,00
TOTALE	0,00	0,00	0,00	0,00	0,00	0,00	0,00	0,00

Fondo Pluriennale Vincolato di Parte Corrente

Entrata	2024	2025	2026
Fondo Pluriennale Vincolato per Spese Correnti	0,00	0,00	0,00

Uscita	Codici BL/PDC	2024	2025	2026
TOTALE USCITA		0,00	0,00	0,00
SALDO		0,00	0,00	0,00

Fondo Pluriennale Vincolato di Parte Capitale

Entrata	2024	2025	2026
Fondo Pluriennale Vincolato per Spese in C\Capitale	0,00	0,00	0,00

Uscita	Codici BL/PDC	2024	2025	2026
TOTALE USCITA		0,00	0,00	0,00
SALDO		0,00	0,00	0,00

Fondo Crediti di Dubbia Esigibilità

Il [principio applicato 4/2](#), punto 3.3. prevede che le entrate di dubbia e difficile esazione siano accertate per l'intero importo del credito anche, per le quali non è certa la riscossione integrale, quali le sanzioni amministrative al codice della strada, le rette per servizi pubblici a domanda, i proventi derivanti dalla lotta all'evasione, ecc..

Per i crediti di dubbia e difficile esazione accertati nell'esercizio è effettuato un accantonamento al fondo crediti di dubbia esigibilità. A tal fine è stanziata nel bilancio di previsione un'apposita posta contabile, denominata "Accantonamento al fondo crediti di dubbia esigibilità" il cui ammontare è determinato in considerazione della dimensione degli stanziamenti relativi ai crediti che si prevede si formeranno nell'esercizio, della loro natura e dell'andamento del fenomeno negli ultimi cinque esercizi precedenti (la media del rapporto tra incassi e accertamenti per ciascuna tipologia di entrata).

L'accantonamento al fondo crediti di dubbia esigibilità non è oggetto d'impegno e genera un'economia di bilancio che confluisce nel risultato di amministrazione come quota accantonata. Ciò al fine di evitare che tali entrate siano utilizzate per il finanziamento di spese esigibili nel corso del medesimo esercizio.

Il calcolo del fondo è stato fatto rapportando gli incassi di competenza e i relativi accertamenti, considerando tra gli incassi anche le riscossioni effettuate nell'anno successivo in conto residui dell'anno precedente.

Come indicato nel principio contabile, dopo 5 anni dall'adozione del principio della competenza finanziaria a regime, fondo crediti di dubbia esigibilità è determinato sulla base della media, calcolata come **media semplice**, calcolata rispetto agli incassi in c/competenza e agli accertamenti nel quinquennio precedente.

Il fondo crediti di dubbia esigibilità dell'esercizio è determinato applicando all'importo complessivo degli stanziamenti di ciascuna delle entrate una percentuale pari al completamento a 100 delle medie ottenute dalle serie storiche.

Per calcolare le medie si è preso in considerazione il quinquennio 2017-2021 con l'opzione n+1.

Ai sensi dell'art. 107-bis. DL 18/2020 – (Scaglionamento di avvisi di pagamento e norme sulle entrate locali) è possibile, anche nel bilancio di previsione 2024, calcolare il fondo crediti di dubbia esigibilità delle entrate dei titoli 1 e 3 accantonato nel risultato di amministrazione o stanziato nel bilancio di previsione calcolando la percentuale di riscossione del quinquennio precedente con i dati del 2019 in luogo di quelli del 2020 e del 2021. Tale possibilità viene motivata dall'emergenza sanitaria (ed economica) causata dal diffondersi del COVID-19 che si presume farà crollare le entrate degli enti locali (e non solo). Non solo minori accertamenti ma di certo anche minori incassi, legati appunto al blocco delle attività previsti dai decreti emergenziali. Per evitare che questa situazione penalizzi oltre misura le amministrazioni, l'art. 107-bis del DL 18/2020 ha introdotto una norma, che consente di sterilizzare nel calcolo della media i dati del 2020 e del 2021, sostituendoli con quelli del 2019. In applicazione di tale disposizione, ogni qual volta gli enti dovranno considerare nel calcolo i dati relativi all'esercizio 2020 e 2021, potranno sostituirli con quelli del 2019, così da non trovarsi penalizzati.

Nel triennio 2024/2026 si è stanziato una quota almeno pari al 100% dell'importo dell'accantonamento quantificato nel prospetto riguardante il fondo crediti di dubbia esigibilità allegato al bilancio di previsione.

In relazione al nostro ente le categorie di entrate stanziate che possono dare luogo a crediti di dubbia e difficile esazione sono diverse. Si elencano di seguito le principali:

1. Imposte, tasse e proventi assimilati (TARI, TASI E IMU partite arretrate);
2. Proventi derivanti dall'attività di controllo e repressione delle irregolarità (Sanzioni relative al codice della strada competenza);

3. Proventi derivanti dalla vendita di servizi (asilo nido, refezione scolastica, trasporto scolastico e cosap fitti di immobili entrate da impianti sportivi)

4. Rimborsi e altre entrate correnti (rimborso spese multe).

Il fondo crediti di dubbia esigibilità, pur confluendo in un unico piano finanziario incluso nella missione 20 programma 2, deve essere articolato distintamente in considerazione della differente natura dei crediti, come di seguito riportato.

COMPOSIZIONE DELL'ACCANTONAMENTO AL FONDO CREDITI DI DUBBIA ESIGIBILITA'

Esercizio 2024

TIPOLOGIA	DENOMINAZIONE	STANZIAMENTI DI BILANCIO (a)	ACCANTONAMENTO OBBLIGATORIO AL FONDO (b)	ACCANTONAMENTO EFFETTIVO DI BILANCIO (**)(c)	% di stanziamento accantonato al fondo nel rispetto del principio contabile applicato 3.3
	ENTRATE CORRENTI DI NATURA TRIBUTARIA E CONTRIBUTIVA				
1010100	Tipologia 101: Imposte, tasse e proventi assimilati	10.190.000,00			
	di cui accertati per cassa sulla base del principio contabile 3.7	0,00			
	Tipologia 101: Imposte, tasse e proventi assimilati non accertati per cassa	10.190.000,00	593.149,50	593.152,00	5,82
	90/0 - TARI (TASSA RIFIUTI)	0,00			
	102/0 - TARES	0,00			
	830/0 - IMPOSTA COMUNALE SULLA PUBBLICITA' E DIRITTO SULLE PUBBLICHE AFFISSIONI RISCOSSA A SEGUITO DELL'ATTIVITA' ORDINARIA DI GESTIONE	0,00			
	836/0 - RECUPERO EVASIONE IMU	500.000,00	392.412,00	392.412,00	
	836/1 - RECUPERO EVASIONE TASSA RIFIUTI	100.000,00			
	836/2 - RECUPERO EVASIONE TASI	0,00			
	853/0 - TASSA SUI SERVIZI COMUNALI RISCOSSA A SEGUITO DI ATTIVITA' ORDINARIA DI GESTIONE (TASI)	0,00			
	890/0 - TASSA SMALTIMENTO RIFIUTI SOLIDI URBANI RISCOSSA A SEGUITO DI ATTIVITA' ORDINARIA DI GESTIONE (TARI)	2.650.000,00	200.737,50	200.740,00	
	8100/0 - IMPOSTA COMUNALE SULLA PUBBLICITA' E DIRITTI SULLE PUBBLICHE AFFISSIONI RISCOSSA A SEGUITO DI ATTIVITA' ORDINARIA DI GESTIONE	0,00			
1010400	Tipologia 104: Compartecipazioni di tributi	9.500,00			
1030100	Tipologia 301: Fondi perequativi da Amministrazioni Centrali	1.531.833,29			
1030200	Tipologia 302: Fondi perequativi dalla Regione o Provincia autonoma	0,00			
1000000	TOTALE TITOLO 1	11.731.333,29	593.149,50	593.152,00	5,06
	TRASFERIMENTI CORRENTI				
2010100	Tipologia 101: Trasferimenti correnti da Amministrazioni pubbliche	1.162.822,11			
2010200	Tipologia 102: Trasferimenti correnti da Famiglie	0,00			
2010300	Tipologia 103: Trasferimenti correnti da Imprese	0,00			
2010400	Tipologia 104: Trasferimenti correnti da Istituzioni Sociali Private	0,00			
2010500	Tipologia 105: Trasferimenti correnti dall'Unione Europea e dal Resto del Mondo	0,00			
	Trasferimenti correnti dall'Unione Europea	0,00			
	Trasferimenti correnti dal Resto del Mondo	0,00			
2000000	TOTALE TITOLO 2	1.162.822,11			

ENTRATE EXTRATRIBUTARIE					
3010000	Tipologia 100: Vendita di beni e servizi e proventi derivanti dalla gestione dei beni	2.526.818,00	214.463,53	214.538,00	8,49
	320/1 - PROVENTI REFEZIONE ***SERV.IVA***	0,00			
	8320/101 - PROVENTI DA MENSE SCOLASTICHE	760.000,00	102.410,00	102.410,00	
	8324/0 - PROVENTI RETTE ASILO NIDO ***SERV.IVA***	105.000,00	9.492,00	9.492,00	
	8324/101 - PROVENTI MENSA ASILO PER OPERATORI	1.500,00			
	8325/0 - PROVENTI PRE-INTER-POST ORARIO ***SERV.IVA***	82.500,00			
	8327/0 - PROVENTI TRASPORTO SCOLASTICO ***SERV.IVA***	23.000,00	11.988,75	12.000,00	
	8335/0 - PROVENTI DA MULTE AMMENZE SANZIONI E OBLAZIONI A CARICO DELLE FAMIGLIE	0,00			
	8345/0 - PROVENTI PER ILLUMINAZIONE VOTIVA DELLE SEPOLTURE ***SERV. IVA***	103.000,00			
	8348/0 - PROVENTI CAMPO SOLARE ***SERV.IVA***	25.000,00			
	8350/0 - RECUPERO RETTE ***SERV.IVA***	5.000,00	570,20	575,00	
	8350/1 - RECUPERO PROVENTI RETTE ASILO NIDO	500,00	206,88	207,00	
	8351/0 - PROVENTI DIVERSI ***SERV.IVA***	45.000,00	20.313,90	20.314,00	
	8367/0 - FITTI DI IMMOBILI	340.000,00	65.800,20	65.850,00	
	8367/103 - CANONE OCCUPAZIONE SPAZIE AREE PUBBLICHE	0,00	3.681,60	3.690,00	
3020000	Tipologia 200: Proventi derivanti da attività di controllo e repressione irreg. e illeciti	162.700,00	59.373,17	59.375,00	36,49
	8335/1 - PROVENTI DA MULTE AMMENZE SANZIONI E OBLAZIONI A CARICO DI IMPRESE	20.000,00	11.232,60	11.233,00	
	8335/100 - PROVENTI DA MULTE AMMENZE SANZIONI E OBLAZIONI A CARICO DELLE FAMIGLIE	140.000,00	47.738,60	47.739,00	
	8336/0 - ALTRE ENTRATE DERIVANTI DALL'ATTIVITA' DI CONTROLLO E REPRESSIONE DI IRREGOLARITA' E DEGLI ILLECITI DELLE FAMIGLIE NAC	0,00			
	8336/1 - ALTRE ENTRATE DERIVANTI DALL'ATTIVITA' DI CONTROLLO E REPRESSIONE DELLE IRREGOLARITA' E DEGLI ILLECITI DELLE IMPRESE NAC	500,00	139,07	140,00	

	8336/100 - ALTRE ENTRATE DERIVANTI DALL'ATTIVITA' DI CONTROLLO E REPRESSIONE DI IRREGOLARITA' E DEGLI ILLECITI DELLE FAMIGLIE NAC	2.200,00	262,90	263,00	
3030000	Tipologia 300: Interessi attivi	1.500,00			
3040000	Tipologia 400: Altre entrate da redditi da capitale	317.940,66			
3050000	Tipologia 500: Rimborsi e altre entrate correnti	414.862,74			
	8320/1 - PROVENTI DA MENSE SCOLASTICHE	0,00			
	8367/3 - CANONE OCCUPAZIONE SPAZI E AREE PUBBLICHE	0,00			
3000000	TOTALE TITOLO 3	3.423.821,40	273.836,70	273.913,00	8,00
	ENTRATE IN CONTO CAPITALE				
4010000	Tipologia 100: Tributi in conto capitale	170.000,00			
4020000	Tipologia 200: Contributi agli investimenti	10.492.000,00			
	Contributi agli investimenti da amministrazioni pubbliche	10.492.000,00			
	Contributi agli investimenti da UE	0,00			
	Tipologia 200: Contributi agli investimenti al netto dei contributi da PA e da U	0,00			
4030000	Tipologia 300: Altri trasferimenti in conto capitale	0,00			
	Altri trasferimenti in conto capitale da amministrazioni pubbliche	0,00			
	Altri trasferimenti in conto capitale da UE	0,00			
	Tipologia 300: Altri trasferimenti in c/capitale al netto dei trasf. da PA e da UE	0,00			
4040000	Tipologia 400: Entrate da alienazione di beni materiali e immateriali	2.235.000,00			
4050000	Tipologia 500: Altre entrate in conto capitale	2.871.500,00			
4000000	TOTALE TITOLO 4	15.768.500,00			
	ENTRATE DA RIDUZIONE DI ATTIVITA' FINANZIARIE				
5010000	Tipologia 100: Alienazione di attività finanziarie	0,00			
5020000	Tipologia 200: Riscossione crediti di breve termine	0,00			
5030000	Tipologia 300: Riscossione crediti di medio-lungo termine	163.000,00			
5040000	Tipologia 400: Altre entrate per riduzione di attività finanziarie	0,00			
5000000	TOTALE TITOLO 5	163.000,00			
	TOTALE GENERALE (***)	32.249.476,80	866.986,20	867.065,00	2,69
	DI CUI FONDO CREDITI DI DUBBIA ESIGIBILITA' DI PARTE CORRENTE (**)	16.480.976,80	866.986,20	867.065,00	5,26
	DI CUI FONDO CREDITI DI DUBBIA ESIGIBILITA' IN C/CAPITALE	15.768.500,00			

COMPOSIZIONE DELL'ACCANTONAMENTO AL FONDO CREDITI DI DUBBIA ESIGIBILITA'

Esercizio 2025

TIPOLOGIA	DENOMINAZIONE	STANZIAMENTI DI BILANCIO (a)	ACCANTONAMENTO OBBLIGATORIO AL FONDO (b)	ACCANTONAMENTO EFFETTIVO DI BILANCIO (**)(c)	% di stanziamento accantonato al fondo nel rispetto del principio contabile applicato 3.3
	ENTRATE CORRENTI DI NATURA TRIBUTARIA E CONTRIBUTIVA				
1010100	Tipologia 101: Imposte, tasse e proventi assimilati	10.045.000,00			
	di cui accertati per cassa sulla base del principio contabile 3.7	0,00			
	Tipologia 101: Imposte, tasse e proventi assimilati non accertati per cassa	10.045.000,00	583.680,75	583.681,00	5,81
	90/0 - TARI (TASSA RIFIUTI)	0,00			
	102/0 - TARES	0,00			
	830/0 - IMPOSTA COMUNALE SULLA PUBBLICITA' E DIRITTO SULLE PUBBLICHE AFFISSIONI RISCOSSA A SEGUITO DELL'ATTIVITA' ORDINARIA DI GESTIONE	0,00			
	836/0 - RECUPERO EVASIONE IMU	500.000,00	392.412,00	392.412,00	
	836/1 - RECUPERO EVASIONE TASSA RIFIUTI	100.000,00			
	836/2 - RECUPERO EVASIONE TASI	0,00			
	853/0 - TASSA SUI SERVIZI COMUNALI RISCOSSA A SEGUITO DI ATTIVITA' ORDINARIA DI GESTIONE (TASI)	0,00			
	890/0 - TASSA SMALTIMENTO RIFIUTI SOLIDI URBANI RISCOSSA A SEGUITO DI ATTIVITA' ORDINARIA DI GESTIONE (TARI)	2.525.000,00	191.268,75	191.269,00	
	8100/0 - IMPOSTA COMUNALE SULLA PUBBLICITA' E DIRITTI SULLE PUBBLICHE AFFISSIONI RISCOSSA A SEGUITO DI ATTIVITA' ORDINARIA DI GESTIONE	0,00			
1010400	Tipologia 104: Compartecipazioni di tributi	9.500,00			
1030100	Tipologia 301: Fondi perequativi da Amministrazioni Centrali	1.532.147,00			
1030200	Tipologia 302: Fondi perequativi dalla Regione o Provincia autonoma	0,00			
1000000	TOTALE TITOLO 1	11.586.647,00	583.680,75	583.681,00	5,04
	TRASFERIMENTI CORRENTI				
2010100	Tipologia 101: Trasferimenti correnti da Amministrazioni pubbliche	788.070,64			
2010200	Tipologia 102: Trasferimenti correnti da Famiglie	0,00			
2010300	Tipologia 103: Trasferimenti correnti da Imprese	0,00			
2010400	Tipologia 104: Trasferimenti correnti da Istituzioni Sociali Private	0,00			
2010500	Tipologia 105: Trasferimenti correnti dall'Unione Europea e dal Resto del Mondo	0,00			
	Trasferimenti correnti dall'Unione Europea	0,00			
	Trasferimenti correnti dal Resto del Mondo	0,00			
2000000	TOTALE TITOLO 2	788.070,64			
	ENTRATE EXTRATRIBUTARIE				
3010000	Tipologia 100: Vendita di beni e servizi e proventi derivanti dalla gestione dei beni	2.712.818,00	230.732,63	230.807,00	8,51
	320/1 - PROVENTI REFEZIONE ***SERV.IVA***	0,00			
	8320/101 - PROVENTI DA MENSE SCOLASTICHE	760.000,00	102.410,00	102.410,00	
	8324/0 - PROVENTI RETTE ASILO NIDO ***SERV.IVA***	260.000,00	23.504,00	23.504,00	
	8324/101 - PROVENTI MENSA ASILI PER OPERATORI	1.500,00			
	8325/0 - PROVENTI PRE-INTER-POST ORARIO ***SERV.IVA***	82.500,00			
	8327/0 - PROVENTI TRASPORTO SCOLASTICO ***SERV.IVA***	23.000,00	11.988,75	12.000,00	
	8335/0 - PROVENTI DA MULTE AMMONDE SANZIONI E OBLAZIONI A CARICO DELLE FAMIGLIE	0,00			
	8345/0 - PROVENTI PER ILLUMINAZIONE VOTIVA DELLE SEPOLTURE ***SERV. IVA***	103.000,00			
	8348/0 - PROVENTI CAMPO SOLARE ***SERV.IVA***	25.000,00			
	8350/0 - RECUPERO RETTE ***SERV.IVA***	5.000,00	570,20	575,00	
	8350/1 - RECUPERO PROVENTI RETTE ASILO NIDO	500,00	206,88	207,00	
	8351/0 - PROVENTI DIVERSI ***SERV.IVA***	50.000,00	22.571,00	22.571,00	
	8367/0 - FITTI DI IMMOBILI	340.000,00	65.800,20	65.850,00	
	8367/103 - CANONE OCCUPAZIONE SPAZI E AREE PUBBLICHE	0,00	3.681,60	3.690,00	
3020000	Tipologia 200: Proventi derivanti da attività di controllo e repressione irreg. e illeciti	147.700,00	53.155,12	53.158,00	35,99
	8335/1 - PROVENTI DA MULTE AMMONDE SANZIONI E OBLAZIONI A CARICO DI IMPRESE	15.000,00	8.424,45	8.425,00	
	8335/100 - PROVENTI DA MULTE AMMONDE SANZIONI E OBLAZIONI A CARICO DELLE FAMIGLIE	130.000,00	44.328,70	44.330,00	
	8336/0 - ALTRE ENTRATE DERIVANTI DALL'ATTIVITA' DI CONTROLLO E REPRESSIONE DI IRREGOLARITA' E DEGLI ILLECITI DELLE FAMIGLIE NAC	0,00			
	8336/1 - ALTRE ENTRATE DERIVANTI DALL'ATTIVITA' DI CONTROLLO E REPRESSIONE DELLE IRREGOLARITA' E DEGLI ILLECITI DELLE IMPRESE NAC	500,00	139,07	140,00	

	8336/100 - ALTRE ENTRATE DERIVANTI DALL'ATTIVITA' DI CONTROLLO E REPRESSIONE DI IRREGOLARITA' E DEGLI ILLECITI DELLE FAMIGLIE NAC	2.200,00	262,90	263,00	
3030000	Tipologia 300: Interessi attivi	1.500,00			
3040000	Tipologia 400: Altre entrate da redditi da capitale	330.151,07			
3050000	Tipologia 500: Rimborsi e altre entrate correnti	410.388,74			
	8320/1 - PROVENTI DA MENSE SCOLASTICHE	0,00			
	8367/3 - CANONE OCCUPAZIONE SPAZI E AREE PUBBLICHE	0,00			
3000000	TOTALE TITOLO 3	3.602.557,81	283.887,75	283.965,00	7,88
	ENTRATE IN CONTO CAPITALE				
4010000	Tipologia 100: Tributi in conto capitale	140.000,00			
4020000	Tipologia 200: Contributi agli investimenti	215.000,00			
	Contributi agli investimenti da amministrazioni pubbliche	215.000,00			
	Contributi agli investimenti da UE	0,00			
	Tipologia 200: Contributi agli investimenti al netto dei contributi da PA e da U	0,00			
4030000	Tipologia 300: Altri trasferimenti in conto capitale	0,00			
	Altri trasferimenti in conto capitale da amministrazioni pubbliche	0,00			
	Altri trasferimenti in conto capitale da UE	0,00			
	Tipologia 300: Altri trasferimenti in c/capitale al netto dei trasf. da PA e da UE	0,00			
4040000	Tipologia 400: Entrate da alienazione di beni materiali e immateriali	10.000,00			
4050000	Tipologia 500: Altre entrate in conto capitale	2.147.000,00			
4000000	TOTALE TITOLO 4	2.512.000,00			
	ENTRATE DA RIDUZIONE DI ATTIVITA' FINANZIARIE				
5010000	Tipologia 100: Alienazione di attività finanziarie	0,00			
5020000	Tipologia 200: Riscossione crediti di breve termine	0,00			
5030000	Tipologia 300: Riscossione crediti di medio-lungo termine	0,00			
5040000	Tipologia 400: Altre entrate per riduzione di attività finanziarie	0,00			
5000000	TOTALE TITOLO 5	0,00			
	TOTALE GENERALE (***)	18.489.275,45	867.568,50	867.646,00	4,69
	DI CUI FONDO CREDITI DI DUBBIA ESIGIBILITA' DI PARTE CORRENTE (**)	15.977.275,45	867.568,50	867.646,00	5,43
	DI CUI FONDO CREDITI DI DUBBIA ESIGIBILITA' IN C/CAPITALE	2.512.000,00			

COMPOSIZIONE DELL'ACCANTONAMENTO AL FONDO CREDITI DI DUBBIA ESIGIBILITA'

Esercizio 2026

TIPOLOGIA	DENOMINAZIONE	STANZIAMENTI DI BILANCIO (a)	ACCANTONAMENTO OBBLIGATORIO AL FONDO (b)	ACCANTONAMENTO EFFETTIVO DI BILANCIO (**)(c)	% di stanziamento accantonato al fondo nel rispetto del principio contabile applicato 3.3
	ENTRATE CORRENTI DI NATURA TRIBUTARIA E CONTRIBUTIVA				
1010100	Tipologia 101: Imposte, tasse e proventi assimilati	10.045.000,00			
	di cui accertati per cassa sulla base del principio contabile 3.7	0,00			
	Tipologia 101: Imposte, tasse e proventi assimilati non accertati per cassa	10.045.000,00	583.680,75	583.681,00	5,81
	90/0 - TARI (TASSA RIFIUTI)	0,00			
	102/0 - TARES	0,00			
	830/0 - IMPOSTA COMUNALE SULLA PUBBLICITA' E DIRITTO SULLE PUBBLICHE AFFISSIONI RISCOSSA A SEGUITO DELL'ATTIVITA' ORDINARIA DI GESTIONE	0,00			
	836/0 - RECUPERO EVASIONE IMU	500.000,00	392.412,00	392.412,00	
	836/1 - RECUPERO EVASIONE TASSA RIFIUTI	100.000,00			
	836/2 - RECUPERO EVASIONE TASI	0,00			
	853/0 - TASSA SUI SERVIZI COMUNALI RISCOSSA A SEGUITO DI ATTIVITA' ORDINARIA DI GESTIONE (TASI)	0,00			
	890/0 - TASSA SMALTIMENTO RIFIUTI SOLIDI URBANI RISCOSSA A SEGUITO DI ATTIVITA' ORDINARIA DI GESTIONE (TARI)	2.525.000,00	191.268,75	191.269,00	
	8100/0 - IMPOSTA COMUNALE SULLA PUBBLICITA' E DIRITTI SULLE PUBBLICHE AFFISSIONI RISCOSSA A SEGUITO DI ATTIVITA' ORDINARIA DI GESTIONE	0,00			
1010400	Tipologia 104: Compartecipazioni di tributi	9.500,00			
1030100	Tipologia 301: Fondi perequativi da Amministrazioni Centrali	1.536.221,00			
1030200	Tipologia 302: Fondi perequativi dalla Regione o Provincia autonoma	0,00			
1000000	TOTALE TITOLO 1	11.590.721,00	583.680,75	583.681,00	5,04
	TRASFERIMENTI CORRENTI				
2010100	Tipologia 101: Trasferimenti correnti da Amministrazioni pubbliche	738.243,87			
2010200	Tipologia 102: Trasferimenti correnti da Famiglie	0,00			
2010300	Tipologia 103: Trasferimenti correnti da Imprese	0,00			
2010400	Tipologia 104: Trasferimenti correnti da Istituzioni Sociali Private	0,00			
2010500	Tipologia 105: Trasferimenti correnti dall'Unione Europea e dal Resto del Mondo	0,00			
	Trasferimenti correnti dall'Unione Europea	0,00			
	Trasferimenti correnti dal Resto del Mondo	0,00			
2000000	TOTALE TITOLO 2	738.243,87			
	ENTRATE EXTRATRIBUTARIE				
3010000	Tipologia 100: Vendita di beni e servizi e proventi derivanti dalla gestione dei beni	2.745.000,00	230.732,63	230.807,00	8,41
	320/1 - PROVENTI REFEZIONE ***SERV.IVA***	0,00			
	8320/101 - PROVENTI DA MENSE SCOLASTICHE	760.000,00	102.410,00	102.410,00	
	8324/0 - PROVENTI RETTE ASILO NIDO ***SERV.IVA***	260.000,00	23.504,00	23.504,00	
	8324/101 - PROVENTI MENSA ASILI PER OPERATORI	1.500,00			
	8325/0 - PROVENTI PRE-INTER-POST ORARIO ***SERV.IVA***	82.500,00			
	8327/0 - PROVENTI TRASPORTO SCOLASTICO ***SERV.IVA***	23.000,00	11.988,75	12.000,00	
	8335/0 - PROVENTI DA MULTE AMMONDE SANZIONI E OBLAZIONI A CARICO DELLE FAMIGLIE	0,00			
	8345/0 - PROVENTI PER ILLUMINAZIONE VOTIVA DELLE SEPOLTURE ***SERV. IVA***	103.000,00			
	8348/0 - PROVENTI CAMPO SOLARE ***SERV.IVA***	25.000,00			
	8350/0 - RECUPERO RETTE ***SERV.IVA***	5.000,00	570,20	575,00	
	8350/1 - RECUPERO PROVENTI RETTE ASILO NIDO	500,00	206,88	207,00	
	8351/0 - PROVENTI DIVERSI ***SERV.IVA***	50.000,00	22.571,00	22.571,00	
	8367/0 - FITTI DI IMMOBILI	340.000,00	65.800,20	65.850,00	
	8367/103 - CANONE OCCUPAZIONE SPAZI E AREE PUBBLICHE	0,00	3.681,60	3.690,00	
3020000	Tipologia 200: Proventi derivanti da attività di controllo e repressione irreg. e illeciti	147.700,00	53.155,12	53.158,00	35,99
	8335/1 - PROVENTI DA MULTE AMMONDE SANZIONI E OBLAZIONI A CARICO DI IMPRESE	15.000,00	8.424,45	8.425,00	
	8335/100 - PROVENTI DA MULTE AMMONDE SANZIONI E OBLAZIONI A CARICO DELLE FAMIGLIE	130.000,00	44.328,70	44.330,00	
	8336/0 - ALTRE ENTRATE DERIVANTI DALL'ATTIVITA' DI CONTROLLO E REPRESSIONE DI IRREGOLARITA' E DEGLI ILLECITI DELLE FAMIGLIE NAC	0,00			
	8336/1 - ALTRE ENTRATE DERIVANTI DALL'ATTIVITA' DI CONTROLLO E REPRESSIONE DELLE IRREGOLARITA' E DEGLI ILLECITI DELLE IMPRESE NAC	500,00	139,07	140,00	

	8336/100 - ALTRE ENTRATE DERIVANTI DALL'ATTIVITA' DI CONTROLLO E REPRESSIONE DI IRREGOLARITA' E DEGLI ILLECITI DELLE FAMGLIE NAC	2.200,00	262,90	263,00	
3030000	Tipologia 300: Interessi attivi	1.500,00			
3040000	Tipologia 400: Altre entrate da redditi da capitale	353.356,89			
3050000	Tipologia 500: Rimborsi e altre entrate correnti	410.388,74			
	8320/1 - PROVENTI DA MENSE SCOLASTICHE	0,00			
	8367/3 - CANONE OCCUPAZIONE SPAZIE AREE PUBBLICHE	0,00			
3000000	TOTALE TITOLO 3	3.657.945,63	283.887,75	283.965,00	7,76
	ENTRATE IN CONTO CAPITALE				
4010000	Tipologia 100: Tributi in conto capitale	92.000,00			
4020000	Tipologia 200: Contributi agli investimenti	65.000,00			
	Contributi agli investimenti da amministrazioni pubbliche	65.000,00			
	Contributi agli investimenti da UE	0,00			
	Tipologia 200: Contributi agli investimenti al netto dei contributi da PA e da U	0,00			
4030000	Tipologia 300: Altri trasferimenti in conto capitale	0,00			
	Altri trasferimenti in conto capitale da amministrazioni pubbliche	0,00			
	Altri trasferimenti in conto capitale da UE	0,00			
	Tipologia 300: Altri trasferimenti in c/capitale al netto dei trasf. da PA e da UE	0,00			
4040000	Tipologia 400: Entrate da alienazione di beni materiali e immateriali	10.000,00			
4050000	Tipologia 500: Altre entrate in conto capitale	1.480.000,00			
4000000	TOTALE TITOLO 4	1.647.000,00			
	ENTRATE DA RIDUZIONE DI ATTIVITA' FINANZIARIE				
5010000	Tipologia 100: Alienazione di attività finanziarie	0,00			
5020000	Tipologia 200: Riscossione crediti di breve termine	0,00			
5030000	Tipologia 300: Riscossione crediti di medio-lungo termine	0,00			
5040000	Tipologia 400: Altre entrate per riduzione di attività finanziarie	0,00			
5000000	TOTALE TITOLO 5	0,00			
	TOTALE GENERALE (***)	17.633.910,50	867.568,50	867.646,00	4,92
	DI CUI FONDO CREDITI DI DUBBIA ESIGIBILITA' DI PARTE CORRENTE (**)	15.986.910,50	867.568,50	867.646,00	5,43
	DI CUI FONDO CREDITI DI DUBBIA ESIGIBILITA' IN C/CAPITALE	1.647.000,00			

Riepilogo FCDE per Capitoli - Anno 2024

Capitolo	Articolo	Cod. Bilancio	Descrizione	Stanziamiento	Fondo Acc. Obl.	Fondo Effettivo
90	0	10101	TARI (TASSA RIFIUTI)	0,00	0,00	0,00
102	0	10101	TARES	0,00	0,00	0,00
830	0	10101	IMPOSTA COMUNALE SULLA PUBBLICITA' E DIRITTO SULLE PUBBLICHE AFFISSIONI RISCOSSA A SEGUITO DELL'ATTIVITA' ORDINARIA DI GESTIONE	0,00	0,00	0,00
836	0	10101	RECUPERO EVASIONE IMU	500.000,00	392.412,00	392.412,00
836	1	10101	RECUPERO EVASIONE TASSA RIFIUTI	100.000,00	0,00	0,00
836	2	10101	RECUPERO EVASIONE TASI	0,00	0,00	0,00
853	0	10101	TASSA SUI SERVIZI COMUNALI RISCOSSA A SEGUITO DI ATTIVITA' ORDINARIA DI GESTIONE (TASI)	0,00	0,00	0,00
890	0	10101	TASSA SMALTIMENTO RIFIUTI SOLIDI URBANI RISCOSSA A SEGUITO DI ATTIVITA' ORDINARIA DI GESTIONE (TARI)	2.650.000,00	200.737,50	200.740,00
8100	0	10101	IMPOSTA COMUNALE SULLA PUBBLICITA' E DIRITTI SULLE PUBBLICHE AFFISSIONI RISCOSSA A SEGUITO DI ATTIVITA' ORDINARIA DI GESTIONE	0,00	0,00	0,00
320	1	30100	PROVENTI REFEZIONE ***SERV.IVA***	0,00	0,00	0,00
8320	101	30100	PROVENTI DA MENSE SCOLASTICHE	760.000,00	102.410,00	102.410,00
8324	0	30100	PROVENTI RETTE ASILO NIDO ***SERV.IVA***	105.000,00	9.492,00	9.492,00
8324	101	30100	PROVENTI MENSA ASILI PER OPERATORI	1.500,00	0,00	0,00
8325	0	30100	PROVENTI PRE-INTER-POST ORARIO ***SERV.IVA***	82.500,00	0,00	0,00
8327	0	30100	PROVENTI TRASPORTO SCOLASTICO ***SERV.IVA***	23.000,00	11.988,75	12.000,00
8335	0	30100	PROVENTI DA MULTE AMMENDE SANZIONI E OBLAZIONI A CARICO DELLE FAMIGLIE	0,00	0,00	0,00
8345	0	30100	PROVENTI PER ILLUMINAZIONE VOTIVA DELLE SEPOLTURE ***SERV. IVA***	103.000,00	0,00	0,00
8348	0	30100	PROVENTI CAMPO SOLARE ***SERV.IVA***	25.000,00	0,00	0,00
8350	0	30100	RECUPERO RETTE ***SERV.IVA***	5.000,00	570,20	575,00
8350	1	30100	RECUPERO PROVENTI RETTE ASILO NIDO	500,00	206,88	207,00
8351	0	30100	PROVENTI DIVERSI ***SERV.IVA***	45.000,00	20.313,90	20.314,00
8367	0	30100	FITTI DI IMMOBILI	340.000,00	65.800,20	65.850,00
8367	103	30100	CANONE OCCUPAZIONE SPAZI E AREE PUBBLICHE	0,00	3.681,60	3.690,00
8335	1	30200	PROVENTI DA MULTE AMMENDE SANZIONI E OBLAZIONI A CARICO DI IMPRESE	20.000,00	11.232,60	11.233,00
8335	100	30200	PROVENTI DA MULTE AMMENDE SANZIONI E OBLAZIONI A CARICO DELLE FAMIGLIE	140.000,00	47.738,60	47.739,00
8336	0	30200	ALTRE ENTRATE DERIVANTI DALL'ATTIVITA' DI CONTROLLO E REPRESSIONE DI IRREGOLARITA' E DEGLI ILLECITI DELLE FAMIGLIE NAC	0,00	0,00	0,00
8336	1	30200	ALTRE ENTRATE DERIVANTI DALL'ATTIVITA' DI CONTROLLO E REPRESSIONE DELLE IRREGOLARITA' E DEGLI ILLECITI DELLE IMPRESE NAC	500,00	139,07	140,00
8336	100	30200	ALTRE ENTRATE DERIVANTI DALL'ATTIVITA' DI CONTROLLO E REPRESSIONE DI IRREGOLARITA' E DEGLI ILLECITI DELLE FAMIGLIE NAC	2.200,00	262,90	263,00
8320	1	30500	PROVENTI DA MENSE SCOLASTICHE	0,00	0,00	0,00
8367	3	30500	CANONE OCCUPAZIONE SPAZI E AREE PUBBLICHE	0,00	0,00	0,00
			TOTALE	4.903.200,00	866.986,20	867.065,00

Riepilogo FCDE per Capitoli - Anno 2025

Capitolo	Articolo	Cod. Bilancio	Descrizione	Stanziamiento	Fondo Acc. Obbl.	Fondo Effettivo
90	0	10101	TARI (TASSA RIFIUTI)	0,00	0,00	0,00
102	0	10101	TARES	0,00	0,00	0,00
830	0	10101	IMPOSTA COMUNALE SULLA PUBBLICITA' E DIRITTO SULLE PUBBLICHE AFFISSIONI RISCOSSA A SEGUITO DELL'ATTIVITA' ORDINARIA DI GESTIONE	0,00	0,00	0,00
836	0	10101	RECUPERO EVASIONE IMU	500.000,00	392.412,00	392.412,00
836	1	10101	RECUPERO EVASIONE TASSA RIFIUTI	100.000,00	0,00	0,00
836	2	10101	RECUPERO EVASIONE TASI	0,00	0,00	0,00
853	0	10101	TASSA SUI SERVIZI COMUNALI RISCOSSA A SEGUITO DI ATTIVITA' ORDINARIA DI GESTIONE (TASI)	0,00	0,00	0,00
890	0	10101	TASSA SMALTIMENTO RIFIUTI SOLIDI URBANI RISCOSSA A SEGUITO DI ATTIVITA' ORDINARIA DI GESTIONE (TARI)	2.525.000,00	191.268,75	191.269,00
8100	0	10101	IMPOSTA COMUNALE SULLA PUBBLICITA' E DIRITTI SULLE PUBBLICHE AFFISSIONI RISCOSSA A SEGUITO DI ATTIVITA' ORDINARIA DI GESTIONE	0,00	0,00	0,00
320	1	30100	PROVENTI REFEZIONE ***SERV.IVA***	0,00	0,00	0,00
8320	101	30100	PROVENTI DA MENSE SCOLASTICHE	760.000,00	102.410,00	102.410,00
8324	0	30100	PROVENTI RETTE ASILO NIDO ***SERV.IVA***	260.000,00	23.504,00	23.504,00
8324	101	30100	PROVENTI MENSA ASILI PER OPERATORI	1.500,00	0,00	0,00
8325	0	30100	PROVENTI PRE-INTER-POST ORARIO ***SERV.IVA***	82.500,00	0,00	0,00
8327	0	30100	PROVENTI TRASPORTO SCOLASTICO ***SERV.IVA***	23.000,00	11.988,75	12.000,00
8335	0	30100	PROVENTI DA MULTE AMMENDE SANZIONI E OBLAZIONI A CARICO DELLE FAMIGLIE	0,00	0,00	0,00
8345	0	30100	PROVENTI PER ILLUMINAZIONE VOTIVA DELLE SEPOLTURE ***SERV. IVA***	103.000,00	0,00	0,00
8348	0	30100	PROVENTI CAMPO SOLARE ***SERV.IVA***	25.000,00	0,00	0,00
8350	0	30100	RECUPERO RETTE ***SERV.IVA***	5.000,00	570,20	575,00
8350	1	30100	RECUPERO PROVENTI RETTE ASILO NIDO	500,00	206,88	207,00
8351	0	30100	PROVENTI DIVERSI ***SERV.IVA***	50.000,00	22.571,00	22.571,00
8367	0	30100	FITTI DI IMMOBILI	340.000,00	65.800,20	65.850,00
8367	103	30100	CANONE OCCUPAZIONE SPAZI E AREE PUBBLICHE	0,00	3.681,60	3.690,00
8335	1	30200	PROVENTI DA MULTE AMMENDE SANZIONI E OBLAZIONI A CARICO DI IMPRESE	15.000,00	8.424,45	8.425,00
8335	100	30200	PROVENTI DA MULTE AMMENDE SANZIONI E OBLAZIONI A CARICO DELLE FAMIGLIE	130.000,00	44.328,70	44.330,00
8336	0	30200	ALTRE ENTRATE DERIVANTI DALL'ATTIVITA' DI CONTROLLO E REPRESSIONE DI IRREGOLARITA' E DEGLI ILLECITI DELLE FAMIGLIE NAC	0,00	0,00	0,00
8336	1	30200	ALTRE ENTRATE DERIVANTI DALL'ATTIVITA' DI CONTROLLO E REPRESSIONE DELLE IRREGOLARITA' E DEGLI ILLECITI DELLE IMPRESE NAC	500,00	139,07	140,00
8336	100	30200	ALTRE ENTRATE DERIVANTI DALL'ATTIVITA' DI CONTROLLO E REPRESSIONE DI IRREGOLARITA' E DEGLI ILLECITI DELLE FAMIGLIE NAC	2.200,00	262,90	263,00
8320	1	30500	PROVENTI DA MENSE SCOLASTICHE	0,00	0,00	0,00
8367	3	30500	CANONE OCCUPAZIONE SPAZI E AREE PUBBLICHE	0,00	0,00	0,00
			TOTALE	4.923.200,00	867.568,50	867.646,00

Riepilogo FCDE per Capitoli - Anno 2026

Capitolo	Articolo	Cod. Bilancio	Descrizione	Stanziamiento	Fondo Acc. Obl.	Fondo Effettivo
90	0	10101	TARI (TASSA RIFIUTI)	0,00	0,00	0,00
102	0	10101	TARES	0,00	0,00	0,00
830	0	10101	IMPOSTA COMUNALE SULLA PUBBLICITA' E DIRITTO SULLE PUBBLICHE AFFISSIONI RISCOSSA A SEGUITO DELL'ATTIVITA' ORDINARIA DI GESTIONE	0,00	0,00	0,00
836	0	10101	RECUPERO EVASIONE IMU	500.000,00	392.412,00	392.412,00
836	1	10101	RECUPERO EVASIONE TASSA RIFIUTI	100.000,00	0,00	0,00
836	2	10101	RECUPERO EVASIONE TASI	0,00	0,00	0,00
853	0	10101	TASSA SUI SERVIZI COMUNALI RISCOSSA A SEGUITO DI ATTIVITA' ORDINARIA DI GESTIONE (TASI)	0,00	0,00	0,00
890	0	10101	TASSA SMALTIMENTO RIFIUTI SOLIDI URBANI RISCOSSA A SEGUITO DI ATTIVITA' ORDINARIA DI GESTIONE (TARI)	2.525.000,00	191.268,75	191.269,00
8100	0	10101	IMPOSTA COMUNALE SULLA PUBBLICITA' E DIRITTI SULLE PUBBLICHE AFFISSIONI RISCOSSA A SEGUITO DI ATTIVITA' ORDINARIA DI GESTIONE	0,00	0,00	0,00
320	1	30100	PROVENTI REFEZIONE ***SERV.IVA***	0,00	0,00	0,00
8320	101	30100	PROVENTI DA MENSE SCOLASTICHE	760.000,00	102.410,00	102.410,00
8324	0	30100	PROVENTI RETTE ASILO NIDO ***SERV.IVA***	260.000,00	23.504,00	23.504,00
8324	101	30100	PROVENTI MENSA ASILI PER OPERATORI	1.500,00	0,00	0,00
8325	0	30100	PROVENTI PRE-INTER-POST ORARIO ***SERV.IVA***	82.500,00	0,00	0,00
8327	0	30100	PROVENTI TRASPORTO SCOLASTICO ***SERV.IVA***	23.000,00	11.988,75	12.000,00
8335	0	30100	PROVENTI DA MULTE AMMENDE SANZIONI E OBLAZIONI A CARICO DELLE FAMIGLIE	0,00	0,00	0,00
8345	0	30100	PROVENTI PER ILLUMINAZIONE VOTIVA DELLE SEPOLTURE ***SERV. IVA***	103.000,00	0,00	0,00
8348	0	30100	PROVENTI CAMPO SOLARE ***SERV.IVA***	25.000,00	0,00	0,00
8350	0	30100	RECUPERO RETTE ***SERV.IVA***	5.000,00	570,20	575,00
8350	1	30100	RECUPERO PROVENTI RETTE ASILO NIDO	500,00	206,88	207,00
8351	0	30100	PROVENTI DIVERSI ***SERV.IVA***	50.000,00	22.571,00	22.571,00
8367	0	30100	FITTI DI IMMOBILI	340.000,00	65.800,20	65.850,00
8367	103	30100	CANONE OCCUPAZIONE SPAZI E AREE PUBBLICHE	0,00	3.681,60	3.690,00
8335	1	30200	PROVENTI DA MULTE AMMENDE SANZIONI E OBLAZIONI A CARICO DI IMPRESE	15.000,00	8.424,45	8.425,00
8335	100	30200	PROVENTI DA MULTE AMMENDE SANZIONI E OBLAZIONI A CARICO DELLE FAMIGLIE	130.000,00	44.328,70	44.330,00
8336	0	30200	ALTRE ENTRATE DERIVANTI DALL'ATTIVITA' DI CONTROLLO E REPRESSIONE DI IRREGOLARITA' E DEGLI ILLECITI DELLE FAMIGLIE NAC	0,00	0,00	0,00
8336	1	30200	ALTRE ENTRATE DERIVANTI DALL'ATTIVITA' DI CONTROLLO E REPRESSIONE DELLE IRREGOLARITA' E DEGLI ILLECITI DELLE IMPRESE NAC	500,00	139,07	140,00
8336	100	30200	ALTRE ENTRATE DERIVANTI DALL'ATTIVITA' DI CONTROLLO E REPRESSIONE DI IRREGOLARITA' E DEGLI ILLECITI DELLE FAMIGLIE NAC	2.200,00	262,90	263,00
8320	1	30500	PROVENTI DA MENSE SCOLASTICHE	0,00	0,00	0,00
8367	3	30500	CANONE OCCUPAZIONE SPAZI E AREE PUBBLICHE	0,00	0,00	0,00
			TOTALE	4.923.200,00	867.568,50	867.646,00

Entrate per Titoli, Tipologie e Categorie

Ai fini della verifica dell'attendibilità delle entrate e congruità delle spese previste per gli esercizi 2023-2025, alla luce della manovra disposta dall'ente, sono state analizzate in particolare le voci di bilancio appresso riportate.

Entrate Tributarie

IMU

Lo stanziamento dell'**IMU** è stato calcolato sulla base del criterio di cassa allargata sulla base dell'andamento avvenuto nell'esercizio 2023 ovvero considerando tutti gli incassi intervenuti entro la data di approvazione del rendiconto dell'esercizio precedente, comprensiva dei versamenti tardivi effettuati in autoliquidazione da parte dei contribuenti, a cui si è sottratto la quota trattenuta dallo Stato per alimentazione FSC.

TARI

Relativamente alle tariffe TARI, va evidenziato che dal 2023, a seguito dell'adozione della nuova metodologia MTR 2 approvata con delibera 363/2021 da parte dell'Autorità di Regolazione per l'Energia Reti e Ambiente (ARERA), il PEF assume una valenza quadriennale e pertanto il PEF 2024, già ricompreso nel PEF approvato per il periodo 2022-2025, si è provveduto a d inviare i dati consuntivi 2022 e definitivi 2023 ad Atersir e si attende nuovo PEF aggiornato.

Alla luce di tali considerazioni, al momento la proposta di bilancio 2024-2026 prevede un gettito TARI pari a € 2.650.500,00 per l'anno 2024, € 2.525.000,00 per l'anno 2025 ed € 2.525.000,00 per l'anno 2026 e sarà eventualmente aggiornata se necessario a seguito di eventuali aggiornamenti del PEF.

La modalità di commisurazione della tariffa è stata fatta sulla base del criterio medio- ordinario (ovvero in base alla quantità e qualità medie ordinarie di rifiuti prodotti per unità di superficie in relazione agli usi e alla tipologia di attività svolte) e non sull'effettiva quantità di rifiuti prodotti.

ADDIZIONALE IRPEF

Con riferimento all'**Addizione comunale all'Irpef**, tenuto conto della conferma dell'aliquota di compartecipazione allo 0,8 per cento e della soglia di esenzione per i redditi fino a 10.000 euro, la previsione annuale pari ad euro 2.630.000,00 è stata calcolata utilizzando il simulatore dell'Addizionale IRPEF messo a disposizione nel Portale del Federalismo Fiscale e facendo delle proiezioni in base all'andamento dell'entrata degli ultimi tre anni.

FONDO DI SOLIDARIETA' COMUNALE

Un'altra entrata tributaria rilevante è il **Fondo di Solidarietà Comunale (FSC)** previsto nell'importo di euro 1.531.833,29, l'importo è stato calcolato attraverso una simulazione simulazione del Fondo di solidarietà comunale 2024-2026, elaborata sulla base delle informazioni desumibili dal sito Opencivitas/comuni/fondodisolidarietàcomunale e delle progressioni sopra evidenziate. In particolare.

:

Risorse relative al recupero dell'evasione tributaria

Le entrate relative all'attività di controllo delle dichiarazioni subiscono le seguenti variazioni:

Titolo 1 - recupero evasione	Accertato 2021	Accertato 2022	Previsione 2024		Previsione 2025		Previsione 2026	
			Prev.	Acc.to FCDE	Prev.	Acc.to FCDE	Prev.	Acc.to FCDE
Recupero evasione IMU	€ 634.650,69	€ 493.591,72	€ 500.000,00	€ 327.010,00	€ 500.000,00	€ 327.010,00	€ 500.000,00	€ 327.010,00
Recupero evasione TASI		€ 16,99						
Recupero evasione TARI	€ 69.732,97	€ 138.038,63	€ 100.000,00	€ 65.402,00	€ 100.000,00	€ 65.402,00	€ 100.000,00	€ 65.402,00

La quantificazione del fondo crediti di dubbia esigibilità per gli anni 2024/2026 appare congrua in relazione all'andamento storico delle riscossioni rispetto agli accertamenti.

PREVISIONI DI COMPETENZA - TITOLO 1 - ENTRATE CORRENTI DI NATURA TRIBUTARIA, CONTRIBUTIVA E PEREQUATIVA

TITOLO TIPOLOGIA CATEGORIA	DENOMINAZIONE	Previsioni dell'anno 2024		Previsioni dell'anno 2025		Previsioni dell'anno 2026	
		Totale	di cui entrate non ricorrenti	Totale	di cui entrate non ricorrenti	Totale	di cui entrate non ricorrenti
	ENTRATE CORRENTI DI NATURA TRIBUTARIA, CONTRIBUTIVA E PEREQUATIVA						
1010100	Tipologia 101: Imposte tasse e proventi assimilati	10.190.000,00	500.000,00	10.045.000,00	500.000,00	10.045.000,00	500.000,00
1010106	Imposta municipale propria	4.810.000,00	500.000,00	4.790.000,00	500.000,00	4.790.000,00	500.000,00
1010108	Imposta comunale sugli immobili (ICI)	0,00	0,00	0,00	0,00	0,00	0,00
1010116	Addizionale comunale IRPEF	2.630.000,00	0,00	2.630.000,00	0,00	2.630.000,00	0,00
1010151	Tassa smaltimento rifiuti solidi urbani	2.750.000,00	0,00	2.625.000,00	0,00	2.625.000,00	0,00
1010153	Imposta comunale sulla pubblicità e diritto sulle pubbliche affissioni	0,00	0,00	0,00	0,00	0,00	0,00
1010176	Tassa sui servizi comunali (TASI)	0,00	0,00	0,00	0,00	0,00	0,00
1010197	Altre accise n.a.c.	0,00	0,00	0,00	0,00	0,00	0,00
1010199	Altre imposte, tasse e proventi n.a.c.	0,00	0,00	0,00	0,00	0,00	0,00
1010400	Tipologia 104: Compartecipazioni di tributi	9.500,00	0,00	9.500,00	0,00	9.500,00	0,00
1010406	Compartecipazione IRPEF ai Comuni	9.500,00	0,00	9.500,00	0,00	9.500,00	0,00
1030100	Tipologia 301: Fondi perequativi da Amministrazioni Centrali	1.531.833,29	0,00	1.532.147,00	0,00	1.536.221,00	0,00
1030101	Fondi perequativi dallo Stato	1.531.833,29	0,00	1.532.147,00	0,00	1.536.221,00	0,00
1000000	Totale TITOLO 1	11.731.333,29	500.000,00	11.586.647,00	500.000,00	11.590.721,00	500.000,00

Entrate da trasferimenti correnti

Per quanto riguarda i trasferimenti statali ordinari sulla base delle spettanze comunicate dal Ministero dell'Interno per l'esercizio precedente aggiornate tenendo conto dei provvedimenti in materia di finanza locale validi per l'anno di riferimento.

Per gli altri contributi specifici (sia da parte dello Stato che degli altri enti pubblici) sulla base dell'atto amministrativo di attribuzione ovvero di informazioni già acquisite dagli enti erogatori.

In particolare, di seguito si indicano le principali entrate da trasferimenti nel bilancio 2024/2026 sono state previste le seguenti entrate da trasferimenti:

- TRASFERIMENTO DA COMMISSARIO STRAORDINARIO ALLA RICOSTRUZIONE POST ALLUVIONE SOMMA URGENZA per € 110.884,00 per l'anno 2024, importi già richiesti al commissario;
- CONTRIBUTO PER L'ASSISTENZA DEGLI ALUNNI CON DISABILITA' ART.1 CO.179-180 L. 234/21 per € 21.000,00 per l'anno 2024 e 2025 e 2026;
- TRASFERIMENTI CORRENTI DA MINISTERI-ATTRIBUZIONI DA STATO-CONCORSO MAGGIORE COPERTURA INDENNITA' SINDACI E ASSESSORI per € 32.600 per l'anno 2024;
- TRASFERIMENTI CORRENTI DA MINISTERI - ATTRIBUZIONI DA STATO - ALTRI CONTRIBUTI per € 153.000,00;
- TRASFERIMENTO DA MIUR PER SISTEMA INTEGRATO EDUCAZIONE ISTRUZIONE 0-6 per euro 100.000,00 annui sul triennio.
- TRASFERIMENTI CORRENTI DA MINISTERI - ATTRIBUZIONI DA STATO - COMPENSAZIONE IMU per € 53.000,00.

ENTRATE DA CONTRIBUTI REGIONALI 2024				SPESE CORRELATE AD ENTRATE VINCOLATE			
Capitolo	Art.	Descrizione	PREVISIONE 24	Capitolo	Art.	Descrizione	PREVISIONE 24
8203	0	CONTRIBUTO PER CENTRI ESTIVI DECRETO RILANCIO	16.000,00	914250	2	TRASFERIMENTI A COMUNI PROGETTO DISTRETTUALE CONCILIAZIONE VITA - LAVORO - CENTRI ESTIVI	10.000,00
8296	2	TRASFERIMENTO DA COMUNE DI SAN LAZZARO PER PROGETTO CONCILIAZIONE	30.000,00	914251	1	CONTRIBUTI A FAMIGLIE CENTRI ESTIVI	45.000,00

8230	0	TRASFERIMENTO DA MIUR PER SISTEMA INTEGRATO EDUCAZIONE ISTRUZIONE 0-6	100.000,00	917236	99	REALIZZAZIONE PROGETTO QUALIFICAZIONE SERV. INFANZIA ***SERV. IVA***	20.000,00
				913250	99	CONTR.A SCUOLA MATERNE NON COM.LI	6.000,00
				917232	10	SPESE GESTIONE ASILO NIDO ***SERV. IVA***	74.000,00
8295	0	TRAFERIMENTI CORRENTI CITTA' METROPOLITANA (COORDINAMENTO PEDAGOGICO)	5.000,00	917236	99	REALIZZAZIONE PROGETTO QUALIFICAZIONE SERV. INFANZIA ***SERV. IVA***	5.000,00
8291	1	CONTRIBUTO DA COMUNE DI LOIANO PER PROGETTI INTERCOMUNALI	13.000,00	917232	10	SPESE GESTIONE ASILO NIDO ***SERV. IVA***	13.000,00
8290	5	TRAFERIMENTI CORRENTI CITTA' METROPOLITANA (SERVIZI EDUCATIVI 0-3 ANNI L.R.1/00)	35.000,00	917232	10	SPESE GESTIONE ASILO NIDO ***SERV. IVA***	35.000,00
8254	2	CONTRIBUTO REGIONE EMILIA-ROMAGNA AMPLIAMENTO OFFERTA SERVIZI NIDO 0-3 ANNI	57.736,80	917232	10	SPESE GESTIONE ASILO NIDO ***SERV. IVA***	57.736,00
8290	1	TRASFERIMENTI CORRENTI CITTA' METROPOLITANA (SERVIZI TRASPORTI)	11.000,00	913832	2	SPESE PER SERVIZIO TRASPORTO SCOLASTICO***SERV. IVA***	11.000,00
8290	2	TRASFERIMENTI CORRENTI DA CITTA' METROPOLITANA (SERVIZIO HANDICAP)	72.000,00	917330	99	SPESE PER GESTIONE INSERIMENTO MINORI HANDICAP	72.000,00
8211	0	CONTRIBUTO PER L'ASSISTENZA DEGLI ALUNNI CON DISABILITA' ART.1 CO.179-180 L. 234/21	21.000,00	917330	99	SPESE PER GESTIONE INSERIMENTO MINORI HANDICAP	21.000,00
8290	9	TRAFERIMENTI CORRENTI DA CITTA' METROPOLITANA (LIBRI SCOLASTICI)	30.000,00	914551	99	CONTRIBUTO PER ACQUISTI LIBRI TESTO	30.000,00

PREVISIONI DI COMPETENZA - TITOLO 2 - TRASFERIMENTI CORRENTI

TITOLO TIPOLOGIA CATEGORIA	DENOMINAZIONE	Previsioni dell'anno 2024		Previsioni dell'anno 2025		Previsioni dell'anno 2026	
		Totale	di cui entrate non ricorrenti	Totale	di cui entrate non ricorrenti	Totale	di cui entrate non ricorrenti
	TRASFERIMENTI CORRENTI						
2010100	Tipologia 101: Trasferimenti correnti da Amministrazioni pubbliche	1.162.822,11	233.789,80	788.070,64	113.000,00	738.243,87	113.000,00
2010101	Trasferimenti correnti da Amministrazioni CENTRALI	430.722,63	0,00	347.295,87	0,00	343.469,10	0,00
2010102	Trasferimenti correnti da Amministrazioni LOCALI	732.099,48	233.789,80	440.774,77	113.000,00	394.774,77	113.000,00
2010200	Tipologia 102: Trasferimenti correnti da Famiglie	0,00	0,00	0,00	0,00	0,00	0,00
2010201	Trasferimenti correnti da Famiglie	0,00	0,00	0,00	0,00	0,00	0,00
2010300	Tipologia 103: Trasferimenti correnti da Imprese	0,00	0,00	0,00	0,00	0,00	0,00
2010301	Sponsorizzazioni da imprese	0,00	0,00	0,00	0,00	0,00	0,00
2010302	Altri trasferimenti correnti da imprese	0,00	0,00	0,00	0,00	0,00	0,00
2010500	Tipologia 105: Trasferimenti correnti dall'Unione Europea e dal Resto del Mondo	0,00	0,00	0,00	0,00	0,00	0,00
2010501	Trasferimenti correnti dall'Unione Europea	0,00	0,00	0,00	0,00	0,00	0,00
2000000	Totale TITOLO 2	1.162.822,11	233.789,80	788.070,64	113.000,00	738.243,87	113.000,00

Entrate extratributarie

Proventi dei servizi pubblici

Il dettaglio delle previsioni di proventi e costi dei servizi dell'ente dei servizi a domanda individuale è il seguente:

RIEPILOGO SERVIZI A DOMANDA INDIVIDUALE			
SERVIZIO	ENTRATA	SPESA	%
REFEZIONE SCOLASTICA	810.300,00	927.640,53	87,35%
ASILO NIDO	438.601,60	895.681,56	48,97%
CAMPO SOLARE	25.000,00	49.569,27	50,43%
PRE - POST ORARIO	83.075,00	141.455,26	58,73%
TRASPORTO SCOLASTICO	34.575,00	235.030,92	14,71%
TOTALE	1.391.551,60	2.249.377,54	
COPERTURA	61,86%		

L'organo esecutivo ha determinato la percentuale complessiva di copertura dei servizi a domanda individuale nella misura del 61,86%.

Sulla base dei dati di cui sopra e tenuto conto del dato storico sulla parziale esigibilità delle rette e contribuzione per i servizi pubblici a domanda è previsto nella spesa un fondo svalutazione crediti di euro 124.684,00.

Sanzioni amministrative da codice della strada

I proventi da sanzioni amministrative sono così previsti:

DESTINAZIONE PROVENTI ART. 208 CODICE DELLA STRADA			
ENTRATA			
DESCRIZIONE		IMPORTO A COPERTURA SPESE PREVISTE DALL'ART. 208 CDS	
PROVENTI ART. 208 CODICE DELLA STRADA		160.000,00	
ACCANTONAMENTO A FONDO SVALUTAZIONE CREDITI DA NON DESTINARSI AI SENSI DELL'ART. 208 COMMA 4 CODICE DELLA STRADA		58.972,00	
QUOTA SANZIONI RILEVATE CON AUTOVELOX DA DESTINARE ALLE FINALITA' DI CUI ALL'ART.142 CO 12 BIS E 12 TER DEL CDS		2.000,00	
QUOTA DI PROVENTI DA DESTINARE AI SENSI DELL'ART. 208 COMMI 4 LET. A) B) C) E 5 BIS CODICE DELLA STRADA		51.514,00	
QUOTA SANZIONI RILEVATE CON AUTOVELOX DA DESTINARE ALLE FINALITA' DI CUI ALL'ART.142 CO 12 TER DEL CDS		2.000,00	
QUOTA PARI AL 50% DELLE SANZIONI RILEVATE CON AUTOVELOX SU STRADE DI PROPRIETA' DI ALTRI ENTI AI SENSI DELL'ART. 142 CO 12 BIS		0,00	
TOTALE DA DESTINARE		53.514,00	
SPESE			
CAPITOLO	DESCRIZIONE	PREVISIONE 2024	DESTINAZIONE AUTOVELOX
915430.8	SPESE PER SEGNALETICA STRADALE	12.878,50	
SPESE FINANZIATE SECONDO I PARAMETRI DETTATI DALL'ART. 208 CO. 4 LET. A		12.878,50	
91283 1 1 3 1.99	GESTIONE SERVIZI PM (UTILIZZO TARGA SYSTEM)	693,00	
912045.4	NOLEGGIO AUTOVELOX	8.900,00	2.000,00
912031.2	SPESE POSTALI PER NOTIFICA ATTI	3.285,50	
SPESE FINANZIATE SECONDO I PARAMETRI DETTATI DALL'ART. 208 CO. 4 LET. B		12.878,50	

912812.2	PREVIDENZA PER LA POLIZIA LOCALE	12.500,00	
915430.8	SPESE PER MANUTENZIONE ORDINARIA STRADE	13.257,00	
SPESE FINANZIATE SECONDO I PARAMETRI DETTATI DALL'ART. 208 CO. 4 LET. C E CO 5 BIS E DELL'ART. 142 CO 12 TER		25.757,00	2.000,00
TOTALE QUOTA DESTINATA		53.514,00	

La quantificazione dello stesso appare congrua in relazione all'andamento storico delle riscossioni rispetto agli accertamenti. La somma da assoggettare a vincoli è così distinta:

- euro 51.514,00. per sanzioni ex [art. 208 comma 1 del codice della strada](#);
- euro 2.000,00 per sanzioni ex [art.142, comma 12 del codice della strada](#).

La Giunta ha destinato euro 12.500,00 alla previdenza ed assistenza del personale Polizia Municipale.

La quota vincolata è destinata:

- al titolo 1 spesa corrente per euro 53.514,00
- al titolo 2 spesa in conto capitale per euro 0

Altre entrate da redditi di capitale

Le previsioni iscritte in bilancio sono rispettivamente di euro:

- 317.940,00 nel 2024
- 330.151,00 nel 2025
- 353.356,00 nel 2026

riguardano gli utili Hera e Afm, questi ultimi quantificati sulla base di quanto realizzato nel 2022 mentre relativamente ad Hera, della prevista progressiva crescita degli utili, già dall'esercizio 2024, sulla base del nuovo Piano industriale

PREVISIONI DI COMPETENZA - TITOLO 3 - ENTRATE EXTRATRIBUTARIE

TITOLO TIPOLOGIA CATEGORIA	DENOMINAZIONE	Previsioni dell'anno 2024		Previsioni dell'anno 2025		Previsioni dell'anno 2026	
		Totale	di cui entrate non ricorrenti	Totale	di cui entrate non ricorrenti	Totale	di cui entrate non ricorrenti
	ENTRATE EXTRATRIBUTARIE						
3010000	Tipologia 100: Vendita di beni e servizi e proventi derivanti dalla gestione dei beni	2.526.818,00	5.500,00	2.712.818,00	5.500,00	2.745.000,00	5.500,00
3010100	Vendita di beni	7.400,00	0,00	7.400,00	0,00	7.400,00	0,00
3010200	Entrate dalla vendita e dall'erogazione di servizi	1.391.600,00	5.500,00	1.544.100,00	5.500,00	1.543.600,00	5.500,00
3010300	Proventi derivanti dalla gestione dei beni	1.127.818,00	0,00	1.161.318,00	0,00	1.194.000,00	0,00
3020000	Tipologia 200: Proventi derivanti dall'attività di controllo e repressione delle irregolarità e degli illeciti	162.700,00	500,00	147.700,00	500,00	147.700,00	500,00
3020200	Entrate da famiglie derivanti dall'attività di controllo e repressione delle irregolarità e degli illeciti	142.200,00	0,00	132.200,00	0,00	132.200,00	0,00
3020300	Entrate da Imprese derivanti dall'attività di controllo e repressione delle irregolarità e degli illeciti	20.500,00	500,00	15.500,00	500,00	15.500,00	500,00
3030000	Tipologia 300: Interessi attivi	1.500,00	0,00	1.500,00	0,00	1.500,00	0,00
3030300	Altri interessi attivi	1.500,00	0,00	1.500,00	0,00	1.500,00	0,00
3040000	Tipologia 400: Altre entrate da redditi da capitale	317.940,66	0,00	330.151,07	0,00	353.356,89	0,00
3040200	Entrate derivanti dalla distribuzione di dividendi	317.940,66	0,00	330.151,07	0,00	353.356,89	0,00
3040300	Entrate derivanti dalla distribuzione di utili e avanzi	0,00	0,00	0,00	0,00	0,00	0,00
3050000	Tipologia 500: Rimborsi e altre entrate correnti	414.862,74	0,00	410.388,74	0,00	410.388,74	0,00
3050200	Rimborsi in entrata	353.888,74	0,00	353.888,74	0,00	353.888,74	0,00
3059900	Altre entrate correnti n.a.c.	60.974,00	0,00	56.500,00	0,00	56.500,00	0,00
3000000	Totale TITOLO 3	3.423.821,40	6.000,00	3.602.557,81	6.000,00	3.657.945,63	6.000,00

Spese per Titoli e Macroaggregati

Contestualmente all'approvazione del bilancio da parte del Consiglio, la Giunta approva la ripartizione delle tipologie in categorie, capitoli e, eventualmente, in articoli, e dei programmi in macroaggregati, capitoli e, eventualmente, in articoli, per ciascuno degli esercizi considerati nel bilancio, che costituisce il Piano esecutivo di gestione, cui è allegato il prospetto concernente la ripartizione delle tipologie in categorie e dei programmi in macroaggregati.

Per “contestualmente” si intende la prima seduta di giunta successiva all'approvazione del bilancio da parte del Consiglio.

I capitoli e gli eventuali articoli sono raccordati al quarto livello del piano dei conti finanziario.

I Macroaggregati costituiscono un'articolazione dei Programmi, secondo la natura economica della spesa, rappresentati nel PEG.

Si raggruppano in Titoli e, ai fini della gestione, sono ripartiti in Capitoli ed in Articoli. I capitoli e gli articoli, ove previsti, si raccordano con il livello minimo di articolazione del piano dei conti integrato.

In base alla struttura definita attraverso il piano dei conti sono individuati i Titoli della spesa, che corrispondono al primo livello del piano stesso, e i Macroaggregati, che corrispondono al secondo livello.

Si tratta di 6 titoli di spesa validi per gli enti territoriali (1-5. 7), in quanto il titolo VI “Scarti di emissione di titoli emessi dall'amministrazione”, non è attivo per gli enti territoriali.

SPESE CORRENTI PER MISSIONE, PROGRAMMA E MACROAGGREGATO

RIEPILOGO DELLE MISSIONI	DENOMINAZIONE	RESIDUI PRESUNTI AL TERMINE DEL 2023		PREVISIONI DEFINITIVE DEL 2023	PREVISIONI DELL' ANNO 2024	PREVISIONI DELL'ANNO 2025	PREVISIONI DELL'ANNO 2026
DISAVANZO DI AMMINISTRAZIONE				0,00	0,00	0,00	0,00
TOTALE MISSIONE 1	Servizi istituzionali e generali e di gestione	1.332.828,29	previsione di	4.243.824,32	3.736.864,46	3.577.290,92	3.533.347,23
			di cui già impegnato *		289.085,43	176.486,06	241,56
			di cui fondo pluriennale	0,00	0,00	0,00	0,00
			previsione di cassa	5.100.498,76	5.069.692,75		
TOTALE MISSIONE 3	Ordine pubblico e sicurezza	69.984,01	previsione di	413.056,56	423.692,29	428.075,20	428.075,20
			di cui già impegnato *		0,00	0,00	0,00
			di cui fondo pluriennale	0,00	0,00	0,00	0,00
			previsione di cassa	422.295,80	493.676,30		
TOTALE MISSIONE 4	Istruzione e diritto allo studio	594.292,67	previsione di	1.881.606,20	1.831.401,92	1.817.536,01	1.817.072,27
			di cui già impegnato *		806.130,58	212.605,78	0,00
			di cui fondo pluriennale	0,00	0,00	0,00	0,00
			previsione di cassa	2.465.474,09	2.333.694,59		
TOTALE MISSIONE 5	Tutela e valorizzazione dei beni e attività culturali	133.304,15	previsione di	495.787,40	486.309,00	498.039,00	498.039,00
			di cui già impegnato *		23.897,41	0,00	0,00
			di cui fondo pluriennale	0,00	0,00	0,00	0,00
			previsione di cassa	579.243,37	619.613,15		
TOTALE MISSIONE 6	Politiche giovanili, sport e tempo libero	287.679,51	previsione di	495.965,57	534.440,89	510.617,96	506.679,74
			di cui già impegnato *		8.949,65	0,00	0,00
			di cui fondo pluriennale	0,00	0,00	0,00	0,00
			previsione di cassa	569.477,11	822.120,40		
TOTALE MISSIONE 7	Turismo	0,00	previsione di	12.202,91	16.758,70	7.546,04	7.546,04
			di cui già impegnato *		0,00	0,00	0,00
			di cui fondo pluriennale	0,00	0,00	0,00	0,00
			previsione di cassa	15.202,91	16.758,70		
TOTALE MISSIONE 8	Assetto del territorio ed edilizia abitativa	68.647,65	previsione di	353.100,52	308.081,66	320.171,67	320.171,67
			di cui già impegnato *		0,00	0,00	0,00
			di cui fondo pluriennale	0,00	0,00	0,00	0,00
			previsione di cassa	372.457,49	376.729,31		
TOTALE MISSIONE 9	Sviluppo sostenibile e tutela del territorio e dell'ambiente	917.988,79	previsione di	2.976.405,09	2.815.738,09	2.869.788,09	2.919.788,09
			di cui già impegnato *		179.016,09	0,00	0,00
			di cui fondo pluriennale	0,00	0,00	0,00	0,00
			previsione di cassa	3.572.766,23	3.733.726,88		

TOTALE MISSIONE	Trasporti e diritto alla mobilità	912.930,04	previsione di	2.673.128,78	1.198.054,56	1.100.629,52	1.093.179,07
10			di cui già impegnato *		81.047,15	0,00	0,00
			di cui fondo pluriennale	0,00	0,00	0,00	0,00
			previsione di cassa	3.094.966,53	2.085.984,61		

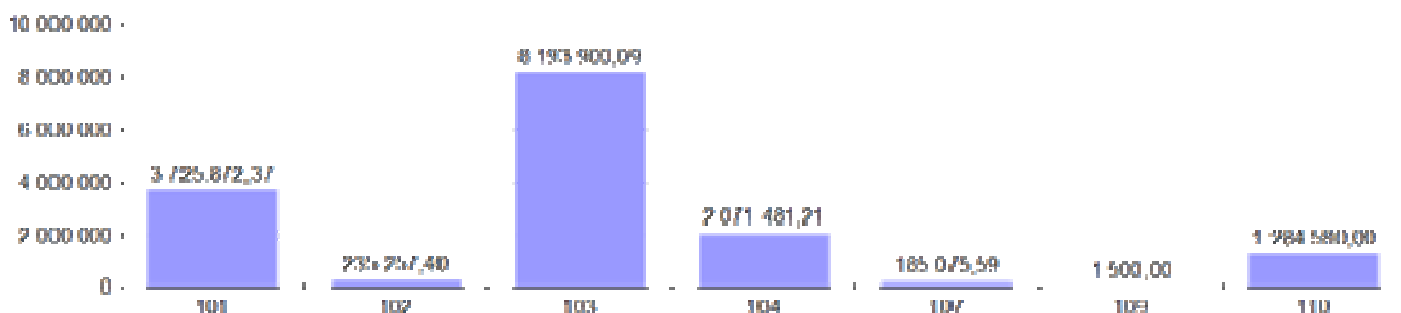
SPESE CORRENTI PER MISSIONE, PROGRAMMA E MACROAGGREGATO

TOTALE MISSIONE 11	Soccorso civile	0,00	previsione di	9.651,68	9.651,68	9.651,68	9.651,68
			<i>di cui già impegnato *</i>		0,00	0,00	0,00
			<i>di cui fondo pluriennale</i>	0,00	0,00	0,00	0,00
			previsione di cassa	9.651,68	9.651,68		
TOTALE MISSIONE 12	Diritti sociali, politiche sociali e famiglia	1.024.456,72	previsione di	3.168.348,31	3.123.813,41	3.225.793,54	3.228.945,53
			<i>di cui già impegnato *</i>		675.597,77	0,00	0,00
			<i>di cui fondo pluriennale</i>	0,00	0,00	0,00	0,00
			previsione di cassa	4.216.715,65	4.053.853,46		
TOTALE MISSIONE 14	Sviluppo economico e competitività	2.752,72	previsione di	82.406,64	68.300,00	68.300,00	68.300,00
			<i>di cui già impegnato *</i>		0,00	0,00	0,00
			<i>di cui fondo pluriennale</i>	0,00	0,00	0,00	0,00
			previsione di cassa	84.271,36	71.052,72		
TOTALE MISSIONE 20	Fondi e accantonamenti	0,00	previsione di	1.107.203,39	1.144.560,00	1.116.027,10	1.158.012,10
			<i>di cui già impegnato *</i>		0,00	0,00	0,00
			<i>di cui fondo pluriennale</i>	0,00	0,00	0,00	0,00
			previsione di cassa	493.851,35	500.000,00		
	TOTALE MISSIONI	5.344.864,55	previsione di	17.912.687,37	15.697.666,66	15.549.466,73	15.588.807,62
			<i>di cui già impegnato *</i>		2.063.724,08	389.091,84	241,56
			<i>di cui fondo pluriennale</i>	0,00	0,00	0,00	0,00
			previsione di cassa	20.996.872,33	20.186.554,55		
	TOTALE GENERALE DELLE SPESE	5.344.864,55	previsione di	17.912.687,37	15.697.666,66	15.549.466,73	15.588.807,62
			<i>di cui già impegnato *</i>		2.063.724,08	389.091,84	241,56
			<i>di cui fondo pluriennale</i>	0,00	0,00	0,00	0,00
			previsione di cassa	20.996.872,33	20.186.554,55		

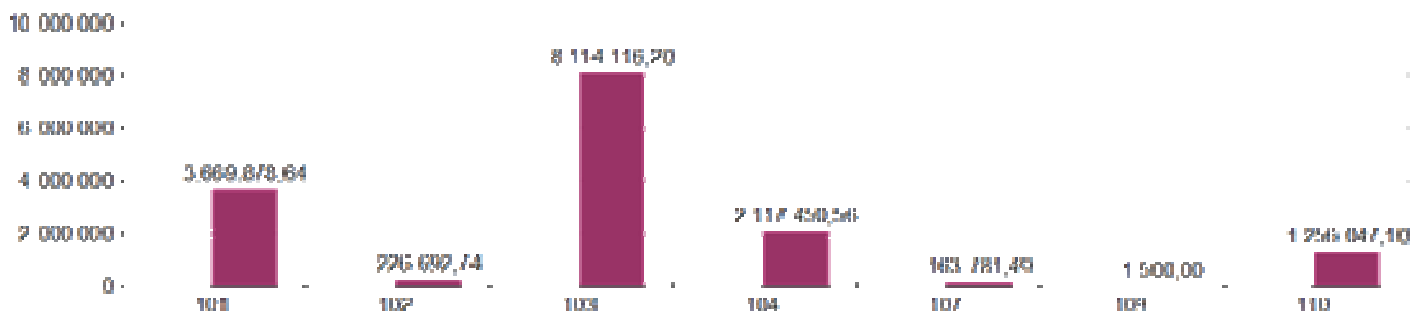
SPESE CORRENTI PER TITOLO E MACROAGGREGATO

TOTALI MACROAGGREGATI DI SPESA		Previsioni dell'anno 2024		Previsioni dell'anno 2025		Previsioni dell'anno 2026	
		Totale	- di cui spese non ricorrenti	Totale	- di cui spese non ricorrenti	Totale	- di cui spese non ricorrenti
TITOLO 1 - Spese correnti							
101	Redditi da lavoro dipendente	3.725.872,37	0,00	3.669.878,64	0,00	3.661.378,64	0,00
102	Imposte e tasse a carico dell'ente	235.257,40	0,00	226.692,74	0,00	226.692,74	0,00
103	Acquisto di beni e servizi	8.193.900,09	53.000,00	8.114.116,20	35.000,00	8.130.957,20	5.000,00
104	Trasferimenti correnti	2.071.481,21	0,00	2.117.450,56	100.000,00	2.117.450,56	100.000,00
107	Interessi passivi	185.075,59	0,00	163.781,49	0,00	152.796,38	0,00
109	Rimborsi e poste correttive delle entrate	1.500,00	0,00	1.500,00	0,00	1.500,00	0,00
110	Altre spese correnti	1.284.580,00	0,00	1.256.047,10	0,00	1.298.032,10	0,00
TOTALE TITOLO 1		15.697.666,66	53.000,00	15.549.466,73	135.000,00	15.588.807,62	105.000,00
TOTALE		15.697.666,66	53.000,00	15.549.466,73	135.000,00	15.588.807,62	105.000,00

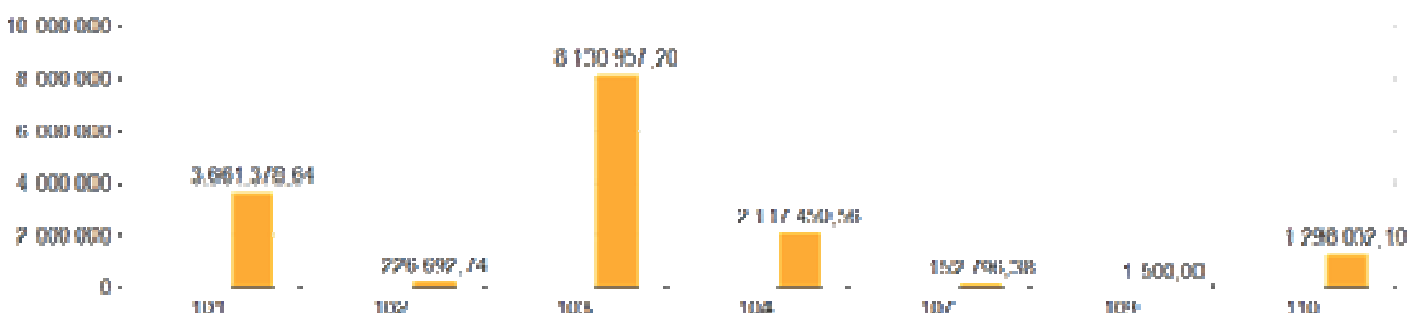
Spese per Titolo e Macro Aggr. Anno 2024



Spese per Titolo e Macro Aggr. Anno 2025



Spese per Titolo e Macro Aggr. Anno 2026



SPESE CORRENTI PER MISSIONE E MACROAGGREGATO

MISSIONI E PROGRAMMI \ MACROAGGREGATI	Redditi da lavoro dipendente	Imposte e tasse a carico dell'ente	Acquisto di beni e servizi	Trasferimenti correnti	Trasferimenti di tributi (solo per le Regioni)	Fondi perequativi (solo per le Regioni)	Interessi passivi	Altre spese per redditi da capitale	Rimborsi e poste correttive delle entrate	Altre spese correnti	Totale
	101	102	103	104	105	106	107	108	109	110	100
TOTALE MISSIONE 1 - Servizi istituzionali e generali e di gestione	2.059.280,76	154.263,77	917.642,80	429.325,47	0,00	0,00	36.531,66	0,00	0,00	139.820,00	3.736.864,46
TOTALE MISSIONE 3 - Ordine pubblico e sicurezza	365.798,66	22.843,63	33.350,00	1.700,00	0,00	0,00	0,00	0,00	0,00	0,00	423.692,29
TOTALE MISSIONE 4 - Istruzione e diritto allo studio	143.860,00	3.115,00	1.496.615,00	178.300,00	0,00	0,00	9.511,92	0,00	0,00	0,00	1.831.401,92
TOTALE MISSIONE 5 - Tutela e valorizzazione dei beni e attività culturali	245.126,00	19.413,00	187.570,00	34.200,00	0,00	0,00	0,00	0,00	0,00	0,00	486.309,00
TOTALE MISSIONE 6 - Politiche giovanili, sport e tempo libero	63.520,00	0,00	350.700,00	72.877,00	0,00	0,00	47.343,89	0,00	0,00	0,00	534.440,89
TOTALE MISSIONE 7 - Turismo	0,00	0,00	0,00	16.758,70	0,00	0,00	0,00	0,00	0,00	0,00	16.758,70
TOTALE MISSIONE 8 - Assetto del territorio ed edilizia abitativa	277.286,66	15.295,00	13.800,00	0,00	0,00	0,00	0,00	0,00	1.500,00	200,00	308.081,66
TOTALE MISSIONE 9 - Sviluppo sostenibile e tutela del territorio e dell'ambiente	117.582,09	7.806,00	2.637.450,00	52.900,00	0,00	0,00	0,00	0,00	0,00	0,00	2.815.738,09
TOTALE MISSIONE 10 - Trasporti e diritto alla mobilità	127.028,00	8.393,00	984.572,29	9.000,00	0,00	0,00	69.061,27	0,00	0,00	0,00	1.198.054,56
TOTALE MISSIONE 11 - Soccorso civile	0,00	0,00	0,00	9.651,68	0,00	0,00	0,00	0,00	0,00	0,00	9.651,68
TOTALE MISSIONE 12 - Diritti sociali, politiche sociali e famiglia	326.390,20	4.128,00	1.569.700,00	1.200.968,36	0,00	0,00	22.626,85	0,00	0,00	0,00	3.123.813,41
TOTALE MISSIONE 14 - Sviluppo economico e competitività	0,00	0,00	2.500,00	65.800,00	0,00	0,00	0,00	0,00	0,00	0,00	68.300,00
TOTALE MISSIONE 20 - Fondi e accantonamenti	0,00	0,00	0,00	0,00	0,00	0,00	0,00	0,00	0,00	1.144.560,00	1.144.560,00
TOTALE GENERALE DELLE SPESE	3.725.872,37	235.257,40	8.193.900,09	2.071.481,21	0,00	0,00	185.075,59	0,00	1.500,00	1.284.580,00	15.697.666,66

SPESA DI PERSONALE

La spesa per redditi di lavoro dipendente prevista per gli esercizi 2017-2019, tiene conto della programmazione del fabbisogno, del piano delle assunzioni e:

- dei vincoli disposti dall'[art. 3, comma 5 e 5 quater del D.L. 90/2014](#), del [comma 228 della Legge 208/2015](#) e dell'[art.16 comma 1 bis del D.L. 113/2016](#), sulle assunzioni di personale a tempo indeterminato per gli enti soggetti al pareggio di bilancio e al [comma 762 della Legge 208/2015](#), [comma 562 della Legge 296/2006](#) per gli enti che nel 2015 non erano assoggettati al patto di stabilità;
- dei vincoli disposti dall'[art. 9, comma 28 del D.L. 78/2010](#) sulla spesa per personale a tempo determinato, con convenzioni o con contratti di collaborazione coordinata e continuativa; che obbligano a non superare la spesa dell'anno 2009 di euro 185.613,00;
- dell'obbligo di riduzione della spesa di personale disposto dall'art. 1 comma 557 della [Legge 296/2006](#) rispetto a valore medio del triennio 2011/2013 che risulta di euro 3.290.579,10.;
- del limite di spesa per la contrattazione integrativa disposto dal [comma 236 della Legge 208/2015](#).

L'ente non è soggetto al blocco delle assunzioni in quanto ha rispettato i tempi medi di pagamento di cui all'[art. 42, comma 2 del D.L. 66/2014](#) e ha adottato il piano delle performance di cui all'[art.10 del D.Lgs.150/2009](#).

Tali spese sono così distinte ed hanno la seguente incidenza:

	Media 2011/2013	Previsione 2024	Previsione 2025	Previsione 2026
	2008 per enti non soggetti al patto			
Spese macroaggregato 101	3.527.476,31	4.142.334,60	4.099.034,43	4.090.534,43
Spese macroaggregato 103	86.836,59	12.000,00	12.000,00	12.000,00
Irap macroaggregato 102	161.343,81	205.597,40	200.942,74	200.942,74
Altre spese: reiscrizioni imputate all'esercizio successivo	0,00			
Altre spese: personale a comando	0,00	6.000,00		
Altre spese: ufficio di piano	0,00	20.780,00	20.780,00	20.780,00
Totale spese di personale (A)	3.775.656,71	4.386.712,00	4.332.757,17	4.324.257,17
(-) Componenti escluse (B)	485.077,62	836.831,64	830.831,74	824.831,74
(-) maggior spesa per personale a tempo indet. Artt.4-5 DM17.3.2020 (C)	0,00	294.473,18	294.473,18	294.473,18
(=) Componenti assoggettate al limite di spesa A-B-C	3.290.579,10	3.255.407,18	3.207.452,25	3.204.952,25
(ex art. 1, comma 557, legge n. 296/ 2006 o comma 562)				

SPESA PER ACQUISTO DI BENI E SERVIZI

La spesa per acquisto di beni e servizi nell'anno 2024 ha subito un decremento di euro 75.878,00 dovuto in particolare a:

- adeguamento ISTAT 1,7% per i contratti di affidamento, concessione ed appalto ridotto rispetto all'anno 2023 di circa 7 punti percentuali;
- stabilizzazione costi utenze;

Entrate in conto capitale

Contributi per permesso di costruire

La legge di bilancio per l'anno 2017 prevede che a partire dal 1/1/2018 i proventi del contributo per permesso di costruire e relative sanzioni siano destinati esclusivamente alle seguenti finalità:

- realizzazione e manutenzione ordinaria e straordinaria delle opere di urbanizzazione primaria e secondaria
- risanamento di complessi edilizi compresi nei centri storici e nelle periferie degradate;
- interventi di riuso e di rigenerazione;
- interventi di demolizione di costruzioni abusive;
- acquisizione e realizzazione di aree verdi destinate ad uso pubblico;
- interventi di tutela e riqualificazione dell'ambiente e del paesaggio, anche ai fini della prevenzione e della mitigazione del rischio idrogeologico e sismico e della tutela e riqualificazione del patrimonio rurale pubblico;
- interventi volti a favorire l'insediamento di attività di agricoltura in ambito urbano.

Si specifica che, come spiegato dalla FAQ Arconet n. 28/2018, trattasi di possibili destinazioni la cui scelta è rimessa alla discrezionalità dell'ente e non rappresenta vincolo di destinazione specifico ma una generica destinazione ad una categoria di spese.

Le previsioni del contributo per permesso di costruire sono pari ad euro 912.000,00 nell'esercizio 2024, euro 707.000,00 per il 2025 ed euro 492.000,00 per il 2026 comprensivi delle relative sanzioni;

Non sono stati applicati oneri alla parte corrente.

Nelle entrate da contributi agli investimenti dallo stato sono stati considerati i seguenti contributi:

- CONTRIBUTO REGIONE EMILIA ROMAGNA ELIMINAZIONE BARRIERE ARCHITETTONICHE LR. 13/1989 euro 25.000,00 per ogni esercizio del triennio;
- CONTRIBUTO REGIONE EMILIA ROMAGNA ACCESSIBILITA' E USABILITA' EDIFICI ALLOGGI PUBBLICI (L.R.24/2011) euro 40.000,00 per ogni esercizio del triennio;
- PNRR - M2C4 - INV. 2.2 - INTERVENTI PER LA RESILIENZA E VALORIZZAZIONE DEL TERRITORIO E L'EFFICIENZA ENERGETICA DEI COMUNI - CUP: E82E23000140006 - IMPIANTI DI ILLUMINAZIONE A SERVIZIO DI STRUTTURE ED EDIFICI COMUNALI IN FRAZIONE DI PIANORO, FRAZIONE DI PIAN DI MACINA E CARTERIA*FRAZIONI DEL COMUNE DI PIANORO*LAVORI DI EFFICIENTAMENTO ENERGETICO IMPIANTI DI ILLUMINAZIONE PUBBLICA per euro 90.000,00;
- TRASFERIMENTO DA COMMISSARIO STRAORDINARIO ALLA RICOSTRUZIONE POST ALLUVIONE MESSA IN SICUREZZA STRADE per 9.999.960,00;

Il Piano investimenti viene finanziato anche da alienazioni di aree ed immobili come da piano delle alienazioni e valorizzazioni approvato dalla Giunta con propria deliberazione, in particolare l'alienazione di terreni prevista per euro 1.925.000,00 è destinata a finanziare un apposito fondo di riserva da destinare a acquisizione patrimoniale nell'ambito della propria società partecipate al 100%.

Le fonti di finanziamento indicate potranno essere modificate con apposito provvedimento di variazione del consiglio comunale in base alle esigenze di priorità della spesa e del corrispondente accertamento dell'entrata.

CODIFICHE DI BILANCIO			2024		2025		2026		TOTALE TRIENNIO 2024-2026	PIANO TRIENNALE OO.PP.	
Capitolo	Art.	Descrizione	proposta previsione bilancio 24-26	FONTI DI FINANZIAMENTO 2024	proposta previsione bilancio 24-26	fonti di finanziamento 2025	proposta previsione bilancio 24-26	fonti di finanziamento 2026	TOTALE INVESTIMENTI DA REALIZZARE NEL TRIENNIO NUOVO BILANCIO 24-26	OPERA PREVISTA NEL PIANO TRIENNALE OO.PP. E RELATIVE ANNUALITA'	LIVELLO DI PROGETTAZIONE
928010	6	FONDO ACCANTONAMENTO PER POTENZIALI ACQUISIZIONI	1.925.000,00	ALIENAZIONI DI TERRENI					1.925.000,00		
922010	0	SPESE PER PROGETTAZIONI DEFINITIVO/ESECUTIVE	30.000,00	ONERI	50.000,00	CONTRIBUTO STATALE art.1 legge 160/2019	15.000,00	ONERI	95.000,00		
922010	1	SPESE PER PRESTAZIONI PROFESSIONALI PER LA REALIZZAZIONE DI INVESTIMENTI							-		
922012	2	RISTRUTTURAZIONE EDIFICI SERVIZI PUBBLICI	40.000,00	ONERI	100.000,00	CONTRIBUTO CONTO TERMICO	20.000,00	ONERI	160.000,00		
					20.000,00	ONERI					

925413	15	PNRR - M2C4 - INV. 2.2 - INTERVENTI PER LA RESILIENZA E VALORIZZAZIONE DEL TERRITORIO E L'EFFICIENZA ENERGETICA DEI COMUNI - CUP: E82E23000140006 - IMPIANTI DI ILLUMINAZIONE A SERVIZIO DI STRUTTURE ED EDIFICI COMUNALI IN FRAZIONE DI PIANORO, FRAZIONE DI PIAN DI MACINA E CARTERIA* FRAZIONI DEL COMUNE DI PIANORO* LAVORI DI EFFICIENTAMENTO ENERGETICO IMPIANTI DI ILLUMINAZIONE PUBBLICA	90.000,00	Contributo PNRR					90.000,00		
922050	99	ACQUISTO BENI SERVIZI GENERALI	5.000,00	VENDITA BENI MOBILI					5.000,00		
922460	99	ACQUISTO PC E DOTAZIONI INFORMATICHE	10.000,00	VENDITA DIRITTI DI SUPERFICIE	10.000,00	VENDITA DIRITTI DI SUPERFICIE	10.000,00	VENDITA DIRITTI DI SUPERFICIE	30.000,00		
922511	2	MESSA A NORMA E MANUTENZIONE STRAORDINARIA IMPIANTI TERMICI	30.000,00	ONERI	30.000,00	ONERI	30.000,00	ONERI	90.000,00		
923219	1	PNRR - M4 C1 INV. 3.3 PIANO DI MESSA IN SICUREZZA E RIQUALIFICAZIONE E DELL'EDILIZIA SCOLASTICA - CUP E81B21016210006 REALIZZAZIONE NUOVA SCUOLA MATERNA	337.040,00	CONTRIBUTI PNRR ADEGUAMENTO PREZZI 10% OPERE INDIFFERIBILI					337.040,00		AFFIDAMENTO IMPRESA CON CONTRATTO FIRMATO IN DATA 21.11.2023
923218	2	MANUTENZIONE STRAORDINARIA SCUOLE MATERNE	20.000,00	ONERI	20.000,00	ONERI	20.000,00	ONERI	60.000,00		

923318	2	MANUTENZIONE STRAORDINARIA SCUOLE ELEMENTARI	30.000,00	ONERI	20.000,00	ONERI	20.000,00	ONERI	70.000,00		
923518	2	MANUTENZIONE STRAORDINARIA SCUOLE MEDIE	100.000,00	ONERI	30.000,00	ONERI	20.000,00	ONERI	150.000,00		
924550	99	ACQUISTO ARREDI SCOLASTICI	5.000,00	VENDITA DIRITTI DI SUPERFICIE	150.000,00	ONERI			155.000,00		PROGETTO PRELIMINARE ARREDI SCUOLA IN POSSESSO DELL'ENTE. IMPONIBILE ACQUISTO SOTTO NUOVA SOGLIA AI SENSI DEL NOVELLATO ART.37 D.LGS.36/2023
924612	18	RISTRUTTURAZIONE EDIFICI PUBBLICI DI VALORE CULTURALE STORICO ED ARTISTICO	10.000,00	ONERI	10.000,00	ONERI	10.000,00	ONERI	30.000,00		
925113	16	MANUTENZIONE STRAORDINARIA PISCINA COMUNALE ***SERV. IVA***	10.000,00	ONERI	10.000,00	ONERI	10.000,00	ONERI	30.000,00		
925118	16	MANUTENZIONE STRAORDINARIA IMPIANTI SPORTIVI ***SERV. IVA***	130.000,00	ONERI	40.000,00	ONERI	40.000,00	ONERI	210.000,00		
925413	12	MANUTENZIONE STRAORDINARIA STRADE COMUNALI	200.000,00	ONERI	200.000,00	ONERI	200.000,00	ONERI	840.000,00	2024,2025 E 2026	ESECUTIVO NELLE ANNUALITA' VARIE
			240.000,00	ALIENAZIONE FABBRICATI							

925413	17	MESSA IN SICUREZZA STRADE A SEGUITO DEGLI EVENTI CALAMITOSI DEL MESE DI MAGGIO 2023	9.999.960,00	CONTRIBUTO COMMISSARIO STRAORDINARIO PER ALLUVIONE ORDINANZA 13/2023					9.999.960,00	ESENTI AI SENSI ORDINANZA COMMISSARIO STARORDINARIO N.13/2023	ESECUTIVI ENTRO APRILE 2024 INDI AFFIDAMENTI DIRETTI E/O PROCEDURE AD INVITO CON SUA AI SENSI DELL'ORDINANZA COMMISSARIALE 13/2023
925516	99	ARREDO URBANO	50.000,00	ONERI	30.000,00	MONETIZZAZIONI PARCHEGGI E VERDE	30.000,00	MONETIZZAZIONI PARCHEGGI E VERDE	160.000,00		
			50.000,00	MONETIZZAZIONI PARCHEGGI E VERDE							
925517	12	MANUTENZIONE STRAORD. E REALIZZAZIONE PARCHEGGI COMUNALI	30.000,00	MONETIZZAZIONI PARCHEGGI	30.000,00	MONETIZZAZIONI PARCHEGGI	30.000,00	MONETIZZAZIONI PARCHEGGI	140.000,00		
					50.000,00	ONERI					
925718	99	AMPLIAMENTI IMPIANTI PUBBL. ILLUMINAZIONE	20.000,00	ONERI	10.000,00	ONERI	10.000,00	ONERI	40.000,00		
925970	101	ATTREZZATURE RELIGIOSE	5.000,00	ONERI	5.000,00	ONERI	5.000,00	ONERI	15.000,00		
925971	101	RESTITUZIONE PROVENTI CONCESSIONI EDILIZIE	2.000,00	ONERI	2.000,00	ONERI	2.000,00	ONERI	6.000,00		
925971	199	RESTITUZIONE PROVENTI CONCESSIONI EDILIZIE AD IMPRESE	10.000,00	ONERI	10.000,00	ONERI	10.000,00	ONERI	30.000,00		
925972	1	OPERE REALIZZATE A SCOMPUTO DI ONERI	2.029.500,00	ONERI A SCOMPUTO per caserma vv.ff.	1.500.000,00	ONERI A SCOMPUTO	1.000.000,00	ONERI A SCOMPUTO	4.529.500,00		

925972	2	CONTRIBUTI A FAMIGLIE PER ELIMINAZIONE BARRIERE ARCHITETTONICHE L.R. 13/1989	25.000,00	CONTRIBUTO REGIONALE	25.000,00	CONTRIBUTO REGIONALE	25.000,00	CONTRIBUTO REGIONALE	75.000,00		
926112	2	MANUTENZIONE STRAORDINARIA E ACQUISTO ALLOGGI ERP	40.000,00	CONTRIBUTO REGIONALE	40.000,00	CONTRIBUTO REGIONALE	40.000,00	CONTRIBUTO REGIONALE	170.000,00		ESECUTIVO DEL 2023 CON DUE STRALCI FUNZIONALI IN ANNUALITA' DIFFERENTI
			50.000,00	ALIENAZIONE FABBRICATI							
926413	10	SPESE PER FOGNATURE***SERV. IVA***	40.000,00	ONERI	40.000,00	ONERI	20.000,00	ONERI	100.000,00		
926910	99	MANUTENZIONE STRAORDINARIA PARCHI E GIARDINI	20.000,00	MONETIZZAZIONI PARCHEGGI	20.000,00	MONETIZZAZIONI PARCHEGGI	20.000,00	MONETIZZAZIONI PARCHEGGI	60.000,00		
926911	1	INTERVENTI DI RECUPERO AMBIENTALE	20.000,00	ONERI	20.000,00	ONERI	20.000,00	ONERI	60.000,00		
927218	17	MANUTENZIONE STRAORDINARIA ASILO NIDO ***SERV IVA***	10.000,00	ONERI	10.000,00	ONERI	10.000,00	ONERI	30.000,00		
928618	15	MANUTENZIONE STRAORDINARIA CIMITERI	30.000,00	ONERI	30.000,00	ONERI	30.000,00	ONERI	90.000,00		
928412	2	PNRR - MSC2 INVESTIMENTO 2.1: INVESTIMENTI IN PROGETTI DI RIGENERAZIONE URBANA, VOLTI A RIDURRE SITUAZIONI DI EMARGINAZIONE E DEGRADO SOCIALE - CUP E88I21000110001 CENTRO CIVICO DI RASTIGNANO COFINANZIAMENTO COMUNALE	125.000,00	ONERI					125.000,00		
TOTALE			15.768.500,00		2.512.000,00		1.647.000,00		19.907.500,00		

PREVISIONI DI COMPETENZA - TITOLO 4 - ENTRATE IN CONTO CAPITALE

TITOLO TIPOLOGIA CATEGORIA	DENOMINAZIONE	Previsioni dell'anno 2024		Previsioni dell'anno 2025		Previsioni dell'anno 2026	
		Totale	di cui entrate non ricorrenti	Totale	di cui entrate non ricorrenti	Totale	di cui entrate non ricorrenti
	ENTRATE IN CONTO CAPITALE						
4010000	Tipologia 100: Tributi in conto capitale	170.000,00	0,00	140.000,00	0,00	92.000,00	0,00
4010100	Imposte da sanatorie e condoni	170.000,00	0,00	140.000,00	0,00	92.000,00	0,00
4020000	Tipologia 200: Contributi agli investimenti	10.492.000,00	337.040,00	215.000,00	150.000,00	65.000,00	0,00
4020100	Contributi agli investimenti da amministrazioni pubbliche	10.492.000,00	337.040,00	215.000,00	150.000,00	65.000,00	0,00
4020200	Contributi agli investimenti da Famiglie	0,00	0,00	0,00	0,00	0,00	0,00
4030000	Tipologia 300: Altri trasferimenti in conto capitale	0,00	0,00	0,00	0,00	0,00	0,00
4031000	Altri trasferimenti in conto capitale da amministrazioni pubbliche	0,00	0,00	0,00	0,00	0,00	0,00
4040000	Tipologia 400: Entrate da alienazione di beni materiali e immateriali	2.235.000,00	0,00	10.000,00	0,00	10.000,00	0,00
4040100	Alienazione di beni materiali	310.000,00	0,00	10.000,00	0,00	10.000,00	0,00
4040200	Cessione di Terreni e di beni materiali non prodotti	1.925.000,00	0,00	0,00	0,00	0,00	0,00
4040300	Alienazione di beni immateriali	0,00	0,00	0,00	0,00	0,00	0,00
4050000	Tipologia 500: Altre entrate in conto capitale	2.871.500,00	0,00	2.147.000,00	0,00	1.480.000,00	0,00
4050100	Permessi da costruire	2.871.500,00	0,00	2.147.000,00	0,00	1.480.000,00	0,00
4050400	Altre entrate in conto capitale n.a.c.	0,00	0,00	0,00	0,00	0,00	0,00
4000000	Totale TITOLO 4	15.768.500,00	337.040,00	2.512.000,00	150.000,00	1.647.000,00	0,00

PREVISIONI DI COMPETENZA - TITOLO 5 - ENTRATE DA RIDUZIONE DI ATTIVITA' FINANZIARIE

TITOLO TIPOLOGIA CATEGORIA	DENOMINAZIONE	Previsioni dell'anno 2024		Previsioni dell'anno 2025		Previsioni dell'anno 2026	
		Totale	di cui entrate non ricorrenti	Totale	di cui entrate non ricorrenti	Totale	di cui entrate non ricorrenti
	ENTRATE DA RIDUZIONE DI ATTIVITA' FINANZIARIE						
5030000	Tipologia 300: Riscossione crediti di medio-lungo termine	163.000,00	0,00	0,00	0,00	0,00	0,00
5031300	Riscossione crediti sorti a seguito di escussione di garanzie in favore di Imprese	163.000,00	0,00	0,00	0,00	0,00	0,00
5040000	Tipologia 400: Altre entrate per riduzione di attività finanziarie	0,00	0,00	0,00	0,00	0,00	0,00
5040700	Prelievi da depositi bancari	0,00	0,00	0,00	0,00	0,00	0,00
5000000	Totale TITOLO 5	163.000,00	0,00	0,00	0,00	0,00	0,00

PREVISIONI DI COMPETENZA - TITOLO 6 - ACCENSIONE DI PRESTITI

TITOLO TIPOLOGIA CATEGORIA	DENOMINAZIONE	Previsioni dell'anno 2024		Previsioni dell'anno 2025		Previsioni dell'anno 2026	
		Totale	<i>di cui entrate non ricorrenti</i>	Totale	<i>di cui entrate non ricorrenti</i>	Totale	<i>di cui entrate non ricorrenti</i>
	ACCENSIONE PRESTITI						
6020000	Tipologia 200: Accensione Prestiti a breve termine	0,00	0,00	0,00	0,00	0,00	0,00
6020200	Anticipazioni	0,00	0,00	0,00	0,00	0,00	0,00
6030000	Tipologia 300: Accensione Mutui e altri finanziamenti a medio lungo termine	0,00	0,00	0,00	0,00	0,00	0,00
6030100	Finanziamenti a medio lungo termine	0,00	0,00	0,00	0,00	0,00	0,00
6000000	Totale TITOLO 6	0,00	0,00	0,00	0,00	0,00	0,00

Spese in conto capitale

SPESE IN CONTO CAPITALE PER MISSIONE, PROGRAMMA E MACROAGGREGATO

RIEPILOGO DELLE MISSIONI	DENOMINAZIONE	RESIDUI PRESUNTI AL TERMINE DEL 2023		PREVISIONI DEFINITIVE DEL 2023	PREVISIONI DELL' ANNO 2024	PREVISIONI DELL'ANNO 2025	PREVISIONI DELL'ANNO 2026
DISAVANZO DI AMMINISTRAZIONE				0,00	0,00	0,00	0,00
TOTALE MISSIONE 1	Servizi istituzionali e generali e di gestione	19.842,55	previsione di	620.605,40	248.000,00	160.000,00	60.000,00
			di cui già impegnato *		0,00	0,00	0,00
			di cui fondo pluriennale	0,00	0,00	0,00	0,00
			previsione di cassa	654.934,30	267.842,55		
TOTALE MISSIONE 3	Ordine pubblico e sicurezza	15.555,00	previsione di	34.000,00	0,00	0,00	0,00
			di cui già impegnato *		0,00	0,00	0,00
			di cui fondo pluriennale	0,00	0,00	0,00	0,00
			previsione di cassa	45.163,00	15.555,00		
TOTALE MISSIONE 4	Istruzione e diritto allo studio	3.237.276,08	previsione di	3.383.902,75	492.040,00	220.000,00	60.000,00
			di cui già impegnato *		0,00	0,00	0,00
			di cui fondo pluriennale	0,00	0,00	0,00	0,00
			previsione di cassa	1.141.188,59	3.729.316,08		
TOTALE MISSIONE 5	Tutela e valorizzazione dei beni e attività culturali	47.766,69	previsione di	109.322,72	10.000,00	10.000,00	10.000,00
			di cui già impegnato *		0,00	0,00	0,00
			di cui fondo pluriennale	0,00	0,00	0,00	0,00
			previsione di cassa	131.414,25	57.766,69		
TOTALE MISSIONE 6	Politiche giovanili, sport e tempo libero	426.474,57	previsione di	1.389.107,43	140.000,00	50.000,00	50.000,00
			di cui già impegnato *		0,00	0,00	0,00
			di cui fondo pluriennale	0,00	0,00	0,00	0,00
			previsione di cassa	1.398.570,47	566.474,57		
TOTALE MISSIONE 8	Assetto del territorio ed edilizia abitativa	106.783,65	previsione di	814.135,77	2.261.500,00	1.612.000,00	1.112.000,00
			di cui già impegnato *		0,00	0,00	0,00
			di cui fondo pluriennale	0,00	0,00	0,00	0,00
			previsione di cassa	1.052.769,20	2.368.283,65		
TOTALE MISSIONE 9	Sviluppo sostenibile e tutela del territorio e dell'ambiente	148.495,95	previsione di	285.695,26	110.000,00	130.000,00	75.000,00
			di cui già impegnato *		0,00	0,00	0,00
			di cui fondo pluriennale	0,00	0,00	0,00	0,00
			previsione di cassa	563.531,37	258.495,95		
TOTALE MISSIONE 10	Trasporti e diritto alla mobilità	148.200,90	previsione di	2.486.429,77	10.579.960,00	290.000,00	240.000,00
			di cui già impegnato *		0,00	0,00	0,00
			di cui fondo pluriennale	0,00	0,00	0,00	0,00
			previsione di cassa	2.955.210,09	10.728.160,90		

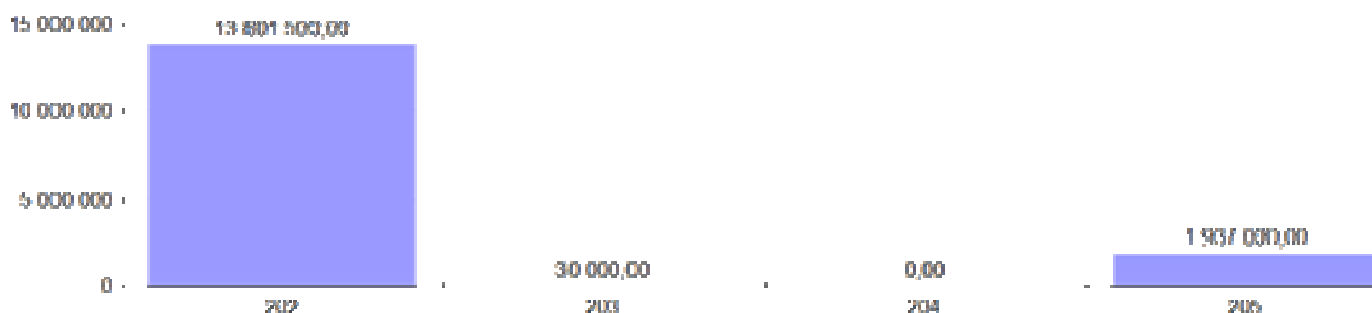
SPESE IN CONTO CAPITALE PER MISSIONE, PROGRAMMA E MACROAGGREGATO

TOTALE MISSIONE 11	Soccorso civile	0,01	previsione di	187.093,00	0,00	0,00	0,00
			di cui già impegnato *		0,00	0,00	0,00
			di cui fondo pluriennale	0,00	0,00	0,00	0,00
			previsione di cassa	19.536,00	0,01		
TOTALE MISSIONE 12	Diritti sociali, politiche sociali e famiglia	2.329.996,08	previsione di	3.039.428,74	165.000,00	40.000,00	40.000,00
			di cui già impegnato *		0,00	0,00	0,00
			di cui fondo pluriennale	0,00	0,00	0,00	0,00
			previsione di cassa	1.713.938,82	2.494.996,08		
TOTALE MISSIONE 17	Energia e diversificazione delle fonti energetiche	0,00	previsione di	0,00	0,00	0,00	0,00
			di cui già impegnato *		0,00	0,00	0,00
			di cui fondo pluriennale	0,00	0,00	0,00	0,00
			previsione di cassa	0,00	0,00		
TOTALE MISSIONE 20	Fondi e accantonamenti	0,00	previsione di	0,00	1.925.000,00	0,00	0,00
			di cui già impegnato *		0,00	0,00	0,00
			di cui fondo pluriennale	0,00	0,00	0,00	0,00
			previsione di cassa	0,00	0,00		
	TOTALE MISSIONI	6.480.391,48	previsione di	12.349.720,84	15.931.500,00	2.512.000,00	1.647.000,00
			di cui già impegnato *		0,00	0,00	0,00
			di cui fondo pluriennale	0,00	0,00	0,00	0,00
			previsione di cassa	9.676.256,09	20.486.891,48		
	TOTALE GENERALE DELLE SPESE	6.480.391,48	previsione di	12.349.720,84	15.931.500,00	2.512.000,00	1.647.000,00
			di cui già impegnato *		0,00	0,00	0,00
			di cui fondo pluriennale	0,00	0,00	0,00	0,00
			previsione di cassa	9.676.256,09	20.486.891,48		

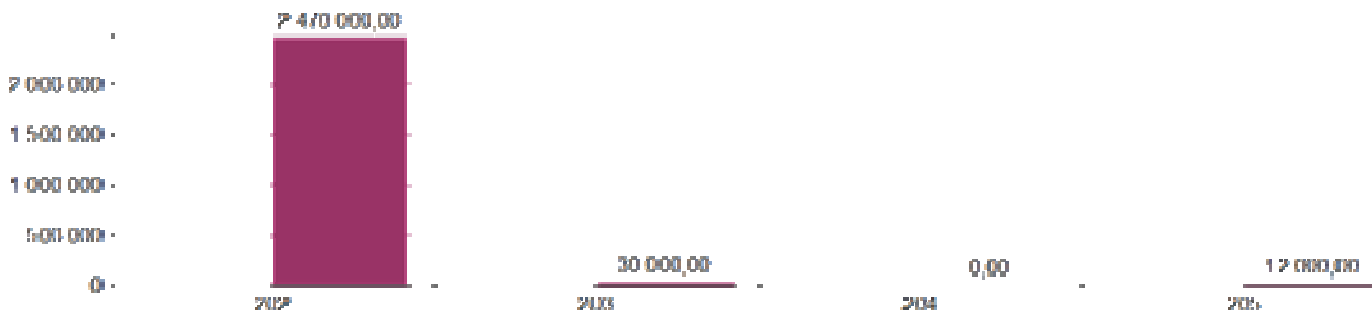
SPESE IN CONTO CAPITALE PER TITOLO E MACROAGGREGATO

TOTALI MACROAGGREGATI DI SPESA		Previsioni dell'anno 2024		Previsioni dell'anno 2025		Previsioni dell'anno 2026	
		Totale	- di cui spese non ricorrenti	Totale	- di cui spese non ricorrenti	Totale	- di cui spese non ricorrenti
	TITOLO 2 - Spese in conto capitale						
202	Investimenti fissi lordi e acquisto di terreni	13.801.500,00	1.397.040,00	2.470.000,00	630.000,00	1.605.000,00	485.000,00
203	Contributi agli investimenti	30.000,00	0,00	30.000,00	0,00	30.000,00	0,00
204	Altri trasferimenti in conto capitale	0,00	0,00	0,00	0,00	0,00	0,00
205	Altre spese in conto capitale	1.937.000,00	0,00	12.000,00	0,00	12.000,00	0,00
	TOTALE TITOLO 2	15.768.500,00	1.397.040,00	2.512.000,00	630.000,00	1.647.000,00	485.000,00
	TOTALE	15.768.500,00	1.397.040,00	2.512.000,00	630.000,00	1.647.000,00	485.000,00

Spese per Titolo e Macro Aggr. Anno 2024



Spese per Titolo e Macro Aggr. Anno 2025



Spese per Titolo e Macro Aggr. Anno 2026



SPESE IN CONTO CAPITALE PER MISSIONE E MACROAGGREGATO

MISSIONI E PROGRAMMI \ MACROAGGREGATI	Tributi in conto capitale a carico dell'ente	Investimenti fissi lordi	Contributi agli investimenti	Trasferimenti in conto capitale	Altre spese in conto capitale	Totale SPESE IN CONTO CAPITALE	Acquisizioni di attività finanziarie	Concessione crediti di breve termine	Concessione crediti di medio-lungo termine	Altre spese per incremento di attività finanziarie	Totale SPESE PER INCREMENTO DI ATTIVITA' FINANZIARIE
	201	202	203	204	205	200	301	302	303	304	300
TOTALE MISSIONE 1 - Servizi istituzionali e generali e di gestione	0,00	85.000,00	0,00	0,00	0,00	85.000,00	0,00	0,00	163.000,00	0,00	163.000,00
TOTALE MISSIONE 3 - Ordine pubblico e sicurezza	0,00	0,00	0,00	0,00	0,00	0,00	0,00	0,00	0,00	0,00	0,00
TOTALE MISSIONE 4 - Istruzione e diritto allo studio	0,00	492.040,00	0,00	0,00	0,00	492.040,00	0,00	0,00	0,00	0,00	0,00
TOTALE MISSIONE 5 - Tutela e valorizzazione dei beni e attività culturali	0,00	10.000,00	0,00	0,00	0,00	10.000,00	0,00	0,00	0,00	0,00	0,00
TOTALE MISSIONE 6 - Politiche giovanili, sport e tempo libero	0,00	140.000,00	0,00	0,00	0,00	140.000,00	0,00	0,00	0,00	0,00	0,00
TOTALE MISSIONE 8 - Assetto del territorio ed edilizia abitativa	0,00	2.219.500,00	30.000,00	0,00	12.000,00	2.261.500,00	0,00	0,00	0,00	0,00	0,00
TOTALE MISSIONE 9 - Sviluppo sostenibile e tutela del territorio e dell'ambiente	0,00	110.000,00	0,00	0,00	0,00	110.000,00	0,00	0,00	0,00	0,00	0,00
TOTALE MISSIONE 10 - Trasporti e diritto alla mobilità	0,00	10.579.960,00	0,00	0,00	0,00	10.579.960,00	0,00	0,00	0,00	0,00	0,00
TOTALE MISSIONE 11 - Soccorso civile	0,00	0,00	0,00	0,00	0,00	0,00	0,00	0,00	0,00	0,00	0,00
TOTALE MISSIONE 12 - Diritti sociali, politiche sociali e famiglia	0,00	165.000,00	0,00	0,00	0,00	165.000,00	0,00	0,00	0,00	0,00	0,00
TOTALE MISSIONE 17 - Energia e diversificazione delle fonti energetiche	0,00	0,00	0,00	0,00	0,00	0,00	0,00	0,00	0,00	0,00	0,00
TOTALE MISSIONE 20 - Fondi e accantonamenti	0,00	0,00	0,00	0,00	1.925.000,00	1.925.000,00	0,00	0,00	0,00	0,00	0,00
TOTALE GENERALE DELLE SPESE	0,00	13.801.500,00	30.000,00	0,00	1.937.000,00	15.768.500,00	0,00	0,00	163.000,00	0,00	163.000,00

Limite d'Indebitamento

L'ammontare dei prestiti previsti per il finanziamento di spese in conto capitale risulta compatibile per gli anni 2024, 2025e 2026 con il limite della capacità di indebitamento previsto dall'[articolo 204 del TUEL](#), e nel rispetto dell'[art.203 del TUEL](#).

ENTRATE DA RENDICONTO 2022		Importi in euro	%
1) Entrate correnti di natura tributaria, contributiva e perequativa (Titolo I)		11.475.735,88	
2) Trasferimenti correnti (Titolo II)		1.402.300,40	
3) Entrate extratributarie (Titolo III)		3.920.958,42	
A) TOTALE PRIMI TRE TITOLI ENTRATE RENDICONTO 2022		16.798.994,70	
B) LIVELLO MASSIMO DI SPESA ANNUA AI SENSI DELL'ART. 204 TUEL (10% DI A)		1.679.899,47	
qA			
C) Ammontare complessivo di interessi per mutui, prestiti obbligazionari, aperture di credito e garanzie di cui all'articolo 207 del TUEL al 31/12/2024		184.875,59	
D) Contributi erariali in c/interessi su mutui		47.122,63	
E) Ammontare interessi riguardanti debiti espressamente esclusi dai limiti di indebitamento		18.745,84	
F) Ammontare disponibile per nuovi interessi (F=B-C+D+E)		1.560.892,35	
G) Ammontare oneri finanziari complessivi per indebitamento e garanzie al netto dei contributi esclusi (G=C-D-E)		119.007,12	
Incidenza percentuale sul totale dei primi tre titoli delle entrate rendiconto 2022 (G/A)*100			0,71

(1) La lettera C) comprende: ammontare interessi per mutui, prestiti obbligazionari, aperture di credito e garanzie di cui all'articolo 207 del TUEL autorizzati fino al 31/12/2016 e ammontare interessi per mutui, prestiti obbligazionari, aperture di credito e garanzie di cui all'articolo 207 del TUEL autorizzati nell'esercizio in corso.

TOTALE DEBITO CONTRATTO (2)		
1) Debito complessivo contratto al 31/12/2023	+	7.719.441,48
2) Rimborsi mutui effettuati nel 2024 (comprese le estinzioni anticipate)	-	666.417,29
3) Debito complessivo contratto nell'esercizio 2024	+	0,00
TOTALE DEBITO	=	7.053.024,19

La previsione di spesa per gli anni 2024/2026 per interessi passivi e oneri finanziari diversi, pari a euro 501.053,46 è congrua sulla base del riepilogo predisposto dal responsabile del servizio finanziario degli altri prestiti contratti a tutt'oggi e rientra nel limite di indebitamento previsto dall'[articolo 204 del TUEL](#) come calcolato nel precedente prospetto.

PROSPETTO DIMOSTRATIVO DEL RISPETTO DEI VINCOLI DI INDEBITAMENTO DEGLI ENTI LOCALI				
ENTRATE RELATIVE AI PRIMI TRE TITOLI DELLE ENTRATE (rendiconto penultimo anno precedente quello in cui viene prevista l'assunzione dei mutui), ex art. 204, c. 1 del D.L.gs. N. 267/20200		COMPETENZA ANNO 2024	COMPETENZA ANNO 2025	COMPETENZA ANNO 2026
1) Entrate correnti di natura tributaria, contributiva e perequativa (Titolo I)	(+)	11.475.735,88	11.631.678,88	11.731.333,29
2) Trasferimenti correnti (Titolo II)	(+)	1.402.300,40	2.267.850,68	1.162.822,11
3) Entrate extratributarie (Titolo III)	(+)	3.920.958,42	3.698.336,51	3.423.821,40
TOTALE ENTRATE PRIMI TRE TITOLI		16.798.994,70	17.597.866,07	16.317.976,80
SPESA ANNUALE PER RATE MUTUI/OBBLIGAZIONI				
Livello massimo di spesa annuale (1):	(+)	1.679.899,47	1.759.786,61	1.631.797,68
Ammontare interessi per mutui, prestiti obbligazionari, aperture di credito e garanzie di cui all'articolo 207 del TUEL autorizzati fino al	(-)	184.875,59	163.581,49	152.596,38
Ammontare interessi per mutui, prestiti obbligazionari, aperture di credito e garanzie di cui all'articolo 207 del TUEL autorizzati nell'esercizio in corso	(-)	0,00	0,00	0,00
Contributi erariali in c/interessi su mutui	(+)	47.122,63	43.295,87	39.469,10
Ammontare interessi riguardanti debiti espressamente esclusi dai limiti di	(+)	18.745,84	17.138,57	15.477,08
Ammontare disponibile per nuovi interessi		1.560.892,35	1.656.639,56	1.534.147,48
TOTALE DEBITO CONTRATTO				
Debito contratto al 31/12/esercizio precedente	(+)	7.719.441,48	7.053.024,19	6.625.215,47
Debito autorizzato nell'esercizio in corso	(+)	0,00	0,00	0,00
TOTALE DEBITO DELL'ENTE		7.719.441,48	7.053.024,19	6.625.215,47
DEBITO POTENZIALE				
Garanzie principali o sussidiarie prestate dall'Ente a favore di altre Amministrazioni pubbliche e di altri soggetti		1.801.531,32	1.549.129,57	1.288.173,32
di cui, garanzie per le quali è stato costituito accantonamento		0,00	0,00	0,00
Garanzie che concorrono al limite di indebitamento		79.178,75	68.540,56	57.541,82

(1) Per gli enti locali l'importo annuale degli interessi sommato a quello dei mutui precedentemente contratti, a quello dei prestiti obbligazionari precedentemente emessi, a quello delle aperture di credito stipulate ed a quello derivante da garanzie prestate ai sensi dell'articolo 207, al netto dei contributi statali e regionali in conto interessi, non supera il 12 per cento, per l'anno 2011, l'8 per cento, per gli anni dal 2012 al 2014, e il 10 per cento, a decorrere dall'anno 2015, delle entrate relative ai primi tre titoli del rendiconto del penultimo anno precedente quello in cui viene prevista l'assunzione dei mutui. Per gli enti locali di nuova istituzione si fa riferimento, per i primi due anni, ai corrispondenti dati finanziari del bilancio di previsione (art. 204, comma 1, del TUEL)

(2) Con riferimento anche ai finanziamenti imputati contabilmente agli esercizi successivi

Elenco delle garanzie principali e sussidiarie

Il Comune di Pianoro ha in essere una sola garanzia.

Trattasi di lettera di Patronage rilasciata alla propria società Pianoro centro SRL, sulla quale mai ha dovuto intervenire, essendo la stessa garante e solvente delle obbligazioni prese.

Tale garanzia concorre al calcolo del limite di indebitamento come si evince da prospetto nella pagina precedente e l'ente rispetta il limite di cui all'art. 207 c. 4:

calcolo limite art 207 co 4 esercizio 2023	
LIVELLO MASSIMO DI SPESA ANNUA AI SENSI DELL'ART. 204 TUEL (10% entrate correnti penultimo esercizio precedente)	1.679.899,47
Limite art. 207 co. 4 Tuel pari a 1/5 limite indebitamento	335.979,89
Ammontare complessivo di interessi per garanzie di cui all'articolo 207 del TUEL prevista sul bilancio 2023	79.178,75
Ammontare disponibile per nuovi interessi su mutui garantiti	256.801,14

Strumenti finanziari derivati

Il Comune non ha in essere strumenti finanziari derivati

Elenco Enti e Organismi strumentali

ORGANISMI STRUMENTALI	SITO INTERNET
ENTE GESTIONE PER I PARCHI E LA BIODIVERSITA' EMILIA ORIENTALE	SI
ACER BOLOGNA	SI

ENTI STUMENTALI CONTROLLATI	SITO INTERNET
NESSUNO	/

ENTI STRUMENTALI PARTECIPATI	SITO INTERNET	BILANCI SU SITO
LEPIDA SPA	SI	SI
STU PIANORO CENTRO SPA	SI	SI
HERA SPA	SI	SI
AFM SPA	SI	SI

Elenco partecipazioni

Si fornisce di seguito il quadro riepilogativo degli Organismi ed Enti strumentali nonché delle Società controllate e partecipate dall'Ente, con la descrizione dei principali obiettivi di servizio e gestionali perseguiti.

Pianoro Centro Srl (partecipata al 100%)

La società, proprietaria di n.88 alloggi sociali e 96 autorimesse nonché relative pertinenze realizzati nell'ambito del PRU PIANORO CENTRO, persegue una delle finalità istituzionali del Comune, contribuendo in modo significativo a dare risposta alle esigenze abitative della popolazione residente meno abbiente, pertanto, essa rientra a pieno titolo nella previsione di legittimità di cui all'art. 4 del Dlgs 175/2016.

A causa del fatto che i canoni di locazione applicati sono particolarmente contenuti, vista la particolare tipologia di utenza e nel rispetto delle norme nazionali e regionali in materia di alloggi sociali ed edilizia residenziale pubblica, la società non ha realizzato un fatturato medio nel triennio 2016/2018 superiore ad € 500.000,00 euro.

La società a causa dell'esponenziale aumento dei tassi di interesse per il mutuo ancora in essere contratto per la realizzazione degli immobili sociali e la crisi economica che ha colpito le fasce più deboli, principali utenti della società, determinando un aumento delle morosità, ha portato l'amministratore della Pianoro Centro srl a fare una esplicita richiesta di copertura di una rata di mutuo, in questo bilancio sono previste le scritture contabili previste dal principio contabile applicato alla contabilità finanziaria al punto 5.5 per l'accollo del debito garantito.

NUOVA PIANORO s.r.l. in liquidazione (partecipata al 100%)

La Società NUOVA PIANORO SRL in liquidazione- società che ha come oggetto sociale la vendita degli immobili di edilizia libera realizzati nell'ambito del PRU PIANORO CENTRO - non risulta più essere necessaria al perseguimento delle finalità istituzionali del Comune di Pianoro, non ha dipendenti e risulta, malgrado gli sforzi dell'amministratore unico, in perdita sin dalla sua costituzione, pertanto, preso atto dell'impossibilità di trovare un acquirente sul mercato che ne acquisti l'intero pacchetto societario, in conformità a quanto previsto dagli articoli 4, 20 e 24 del Dlgs 175/2016 e s.m.i nel corso del 2017 è stata messa in liquidazione. Al fine di evitare i costi della messa in liquidazione a valle della delibera del Comune e approfittando dell'assemblea del 27.07.2017, riunitasi per modificare lo statuto sociale entro il 31 luglio 2017, la società risulta già in liquidazione volontaria, ai sensi dell'art. 2484, comma 6, del codice civile .

La società nel 2023 ha alienato l'ultimo immobile e si è provveduto alla relativa chiusura.

AFM Spa (partecipata allo 0,34%)

Società operante nel campo della Gestione delle Farmacie Comunali presenti sul territorio di Bologna e Provincia in collaborazione con 14 Comuni Soci.

Gruppo Hera (partecipata allo 0,158%)

Gestione integrata delle risorse idriche e dei servizi ambientali, distribuzione gas acqua, collettamento e depurazione acque reflue, raccolta trasporto e smaltimento rifiuti, pulizia aree pubbliche. trattasi altresì di società quotata in borsa che annualmente produce utili distribuiti ai soci;

Lepida Spa (partecipata allo 0,0015%)

Società promossa dalla Regione E.R. per la pianificazione, lo sviluppo e la gestione unitaria delle infrastrutture di Telecomunicazione degli Enti collegati alla rete Lepida, per garantire l'erogazione dei servizi informatici inclusi nell'architettura di rete e per una ordinata evoluzione verso le reti di nuova generazione. La società è interamente pubblica. La Regione E.R. detiene il 97,858%. La rimanente parte è suddivisa in quote uguali tra 394 Enti, prevalentemente Comuni, ma anche Comunità montane, Unioni di Comuni e Università.

Acer Bologna (partecipata al 1,4%)

L'Azienda Casa Emilia-Romagna della Provincia di Bologna è stata istituita con la Legge Regionale Emilia-Romagna n. 24 in data 8 agosto 2001. E' **un ente pubblico economico dotato di personalità giuridica e di autonomia organizzativa, patrimoniale e contabile** e la sua attività è disciplinata dalla legge regionale e dal codice civile. Acer svolge, tra l'altro, le seguenti **attività**:

- la gestione di patrimoni immobiliari, tra cui gli alloggi di edilizia residenziale pubblica (erp), e la manutenzione, gli interventi di recupero e qualificazione degli immobili;
- la fornitura di servizi tecnici, relativi alla programmazione, progettazione, affidamento ed attuazione di interventi edilizi o urbanistici o di programmi complessi.

Ente di gestione per i Parchi e la Biodiversità - Emilia orientale (partecipato al 4,86%)

L'Ente di gestione per i Parchi e la Biodiversità - Emilia orientale comprende 5 Parchi regionali: Parco Corno alle Scale e Parco dei Gessi Bolognesi e Calanchi dell'Abbadessa istituiti nel 1988, il Parco storico di Monte Sole istituito nel 1989, il Parco dei Laghi di Suviana e Brasimone ed il Parco dell'Abbazia di Monteveglio entrambi istituiti nel 1995.

Allegato ex art. 172 c. 1 lett. a), Tuel

“l’elenco degli indirizzi internet di pubblicazione del rendiconto della gestione, del bilancio consolidato deliberati e relativi al penultimo esercizio antecedente quello cui si riferisce il bilancio di previsione, dei rendiconti e dei bilanci consolidati delle unioni di comuni e dei soggetti considerati nel gruppo “amministrazione pubblica” di cui al principio applicato del bilancio consolidato allegato al decreto legislativo 23 giugno 2011, n. 118, e successive modificazioni, relativi al penultimo esercizio antecedente quello cui il bilancio si riferisce. Tali documenti contabili sono allegati al bilancio di previsione qualora non integralmente pubblicati nei siti internet indicati nell’elenco”

COMUNE DI PIANORO

<https://www.comune.pianoro.bo.it/servizi/Menu/dinamica.aspx?idSezione=19715&idArea=17477&idCat=26062&ID=26062&TipoElemento=categoria>

UNIONE DEI COMUNI SAVENA-IDICE

http://ww2.gazzettaamministrativa.it/opencms/opencms/gazzetta_amministrativa/amministrazione_trasparente/emilia_romagna/unione_montana_valli_savena-Idice/130_bila/010_bil_pre_con/

ENTI STRUMENTALI PARTECIPATI

LEPIDA SPA

<https://www.lepida.net/societa-trasparente/bilanci/bilancio>

HERA SPA

https://www.gruppohera.it/gruppo/investor_relations/bilanci_presentazioni/

AFM SPA

<https://www.admentaitalia.it/adm-it/gruppo-admenta-italia/afm-s-p-a/amministrazione-trasparente>

PIANORO CENTRO SPA

<https://www.comune.pianoro.bo.it/servizi/Menu/dinamica.aspx?idSezione=616&idArea=19738&idCat=21324&ID=21324&TipoElemento=categoria>

ORGANISMI STRUMENTALI

ACER – AZIENDA CASA EMILIA-ROMAGNA DELLA PROVINCIA DI BOLOGNA

<http://www.acerbologna.it/site/home/amministrazione-trasparente/bilanci/bilancio-preventivo-e-consuntivo/articolo4358.html>

ENTE GESTIONE PER I PARCHI E LA BIODIVERSITA' EMILIA ORIENTALE

<https://enteparchi.bo.it/chi-siamo/amministrazione-trasparente/bilancio-preventivo-e-consuntivo/>