

Oggi leggiamo:

## NEL PAESE DEI MOSTRI SELVAGGI, Maurice Sendak

NEL PAESE DEI MOSTRI SELVAGGI



STORIA E ILLUSTRAZIONI DI MAURICE SENDAK

### ASCOLTA


Cerca una tana, un luogo comodo, accogliente e tranquillo dove sederti e ascolta la lettura del libro.

### OSSERVA

Nella prima illustrazione del libro Max, il protagonista, ha costruito un rifugio, un luogo dove stare tranquillo a immaginare mille avventure. Vuoi farlo anche tu?

### CERCA



Per costruire un rifugio ti servono poche e semplici cose che hai già in casa: coperte, lenzuola, una corda o mollette da bucato, cuscini.



### FAI

Ci sono tanti modi per costruire il rifugio. Puoi annodare la corda a due sedie e appoggiarci sopra un lenzuolo. Puoi attaccare con le mollette da bucato i lenzuoli o le coperte al tavolo e nasconderti sotto. Se hai un angolo della casa che ti piace trova il modo di attaccare lenzuoli o coperte ai mobili che hai attorno.

Fai sempre attenzione dove attacchi le coperte o i lenzuoli, volgiamo un rifugio tranquillo e sicuro. Prova diversi punti della casa e modi per costruire il tuo rifugio e arredalo come vuoi.



### IMMAGINA

Ora che hai un rifugio a cui tornare, puoi partire all'avventura! Prova ad andare fino al paese dei mostri selvaggi!