



COMUNE DI PIANORO

CITTA' METROPOLITANA DI BOLOGNA

CONTO DEL BILANCIO ESERCIZIO FINANZIARIO 2021

Redatto ai sensi dei principi di armonizzazione contabile ai sensi del Dlgs.118/2011



COMUNE DI PIANORO

CITTA' METROPOLITANA DI BOLOGNA

CONTO DEL BILANCIO - GESTIONE DELLE ENTRATE 2021

TITOLO TIPOLOGIA	DENOMINAZIONE	RESIDUI ATTIVI AL 1/1/2021 (RS)		RISCOSSIONI IN C/RESIDUI (RR)		RIACCERTAMENTI RESIDUI (R)				RESIDUI ATTIVI DA ESERCIZI PRECEDENTI (EP = RS -RR+R)		
		PREVISIONI DEFINITIVE DI COMPETENZA (CP)		RISCOSSIONI IN C/COMPETENZA (RC)		ACCERTAMENTI (A)		MAGGIORI O MINORI ENTRATE DI COMPETENZA =A-CP		RESIDUI ATTIVI DA ESERCIZIO DI COMPETENZA (EC=A-RC)		
		PREVISIONI DEFINITIVE DI CASSA (CS)		TOTALE RISCOSSIONI (TR=RR+RC)		MAGGIORI O MINORI ENTRATE DI CASSA =TR-CS				TOTALE RESIDUI ATTIVI DA RIPORTARE (TR=EP+EC)		
	FONDO PLURIENNALE VINCOLATO PER SPESE CORRENTI (1)	CP	261.378,32									
	FONDO PLURIENNALE VINCOLATO PER SPESE IN CONTO CAPITALE (1)	CP	3.804.410,97									
	UTILIZZO AVANZO DI AMMINISTRAZIONE (2)	CP	1.859.706,88									
	- di cui Utilizzo Fondo anticipazioni di liquidità	CP	0,00									
TITOLO 1	ENTRATE CORRENTI DI NATURA TRIBUTARIA, CONTRIBUTIVA E PEREQUATIVA											
10101	Tipologia 101: Imposte tasse e proventi assimilati	RS	5.229.151,71	RR	2.009.446,74	R	-82.007,37			EP	3.137.697,60	
		CP	9.696.625,98	RC	6.825.551,34	A	9.992.588,35	CP	295.962,37	EC	3.167.037,01	
		CS	13.022.395,47	TR	8.834.998,08	CS	-4.187.397,39			TR	6.304.734,61	
10104	Tipologia 104: Compartecipazioni di tributi	RS	0,00	RR	0,00	R	0,00			EP	0,00	
		CP	9.547,58	RC	9.547,58	A	9.547,58	CP	0,00	EC	0,00	
		CS	9.547,58	TR	9.547,58	CS	0,00			TR	0,00	
10301	Tipologia 301: Fondi perequativi da Amministrazioni Centrali	RS	55.647,41	RR	58.111,96	R	2.464,55			EP	0,00	
		CP	1.472.402,79	RC	976.850,67	A	1.472.402,79	CP	0,00	EC	495.552,12	
		CS	1.528.050,20	TR	1.034.962,63	CS	-493.087,57			TR	495.552,12	
10000	Totale TITOLO 1	ENTRATE CORRENTI DI NATURA TRIBUTARIA, CONTRIBUTIVA E P	RS	5.284.799,12	RR	2.067.558,70	R	-79.542,82		EP	3.137.697,60	
			CP	11.178.576,35	RC	7.811.949,59	A	11.474.538,72	CP	295.962,37	EC	3.662.589,13
			CS	14.559.993,25	TR	9.879.508,29	CS	-4.680.484,96		TR	6.800.286,73	

COMUNE DI PIANORO

CITTA' METROPOLITANA DI BOLOGNA

CONTO DEL BILANCIO - GESTIONE DELLE ENTRATE 2021

TITOLO TIPOLOGIA	DENOMINAZIONE	RESIDUI ATTIVI AL 1/1/2021 (RS)		RISCOSSIONI IN C/RESIDUI (RR)		RIACCERTAMENTI RESIDUI (R)				RESIDUI ATTIVI DA ESERCIZI PRECEDENTI (EP = RS -RR+R)	
		PREVISIONI DEFINITIVE DI COMPETENZA (CP)		RISCOSSIONI IN C/COMPETENZA (RC)		ACCERTAMENTI (A)		MAGGIORI O MINORI ENTRATE DI COMPETENZA =A-CP		RESIDUI ATTIVI DA ESERCIZIO DI COMPETENZA (EC=A-RC)	
		PREVISIONI DEFINITIVE DI CASSA (CS)		TOTALE RISCOSSIONI (TR=RR+RC)		MAGGIORI O MINORI ENTRATE DI CASSA =TR-CS				TOTALE RESIDUI ATTIVI DA RIPORTARE (TR=EP+EC)	
TITOLO 2	TRASFERIMENTI CORRENTI										
20101	Tipologia 101: Trasferimenti correnti da Amministrazioni pubbliche	RS	319.704,84	RR	137.395,39	R	-34.526,90			EP	147.782,55
		CP	1.210.655,77	RC	865.135,31	A	1.221.314,76	CP	10.658,99	EC	356.179,45
		CS	1.497.702,82	TR	1.002.530,70	CS	-495.172,12			TR	503.962,00
20102	Tipologia 102: Trasferimenti correnti da Famiglie	RS	0,00	RR	0,00	R	0,00			EP	0,00
		CP	100,00	RC	100,00	A	100,00	CP	0,00	EC	0,00
		CS	100,00	TR	100,00	CS	0,00			TR	0,00
20105	Tipologia 105: Trasferimenti correnti dall'Unione Europea e dal Resto del Mondo	RS	0,00	RR	0,00	R	0,00			EP	0,00
		CP	0,00	RC	0,00	A	0,00	CP	0,00	EC	0,00
		CS	0,00	TR	0,00	CS	0,00			TR	0,00
20000	Totale TITOLO 2 TRASFERIMENTI CORRENTI	RS	319.704,84	RR	137.395,39	R	-34.526,90			EP	147.782,55
		CP	1.210.755,77	RC	865.235,31	A	1.221.414,76	CP	10.658,99	EC	356.179,45
		CS	1.497.802,82	TR	1.002.630,70	CS	-495.172,12			TR	503.962,00

COMUNE DI PIANORO

CITTA' METROPOLITANA DI BOLOGNA

CONTO DEL BILANCIO - GESTIONE DELLE ENTRATE 2021

TITOLO TIPOLOGIA	DENOMINAZIONE	RESIDUI ATTIVI AL 1/1/2021 (RS)		RISCOSSIONI IN C/RESIDUI (RR)		RIACCERTAMENTI RESIDUI (R)				RESIDUI ATTIVI DA ESERCIZI PRECEDENTI (EP = RS -RR+R)	
		PREVISIONI DEFINITIVE DI COMPETENZA (CP)		RISCOSSIONI IN C/COMPETENZA (RC)		ACCERTAMENTI (A)		MAGGIORI O MINORI ENTRATE DI COMPETENZA =A-CP		RESIDUI ATTIVI DA ESERCIZIO DI COMPETENZA (EC=A-RC)	
		PREVISIONI DEFINITIVE DI CASSA (CS)		TOTALE RISCOSSIONI (TR=RR+RC)		MAGGIORI O MINORI ENTRATE DI CASSA =TR-CS				TOTALE RESIDUI ATTIVI DA RIPORTARE (TR=EP+EC)	
TITOLO 3	ENTRATE EXTRATRIBUTARIE										
30100	Tipologia 100: Vendita di beni e servizi e proventi derivanti dalla gestione dei beni	RS	1.492.840,41	RR	497.321,83	R	47.841,29			EP	1.043.359,87
		CP	2.547.052,14	RC	1.776.325,72	A	2.527.199,86	CP	-19.852,28	EC	750.874,14
		CS	3.945.157,43	TR	2.273.647,55	CS	-1.671.509,88			TR	1.794.234,01
30200	Tipologia 200: Proventi derivanti dall'attività di controllo e repressione delle irregolarità e degli illeciti	RS	183.731,88	RR	14.983,23	R	-3.829,57			EP	164.919,08
		CP	199.280,00	RC	167.250,51	A	274.603,94	CP	75.323,94	EC	107.353,43
		CS	339.963,13	TR	182.233,74	CS	-157.729,39			TR	272.272,51
30300	Tipologia 300: Interessi attivi	RS	7.277,65	RR	437,75	R	0,00			EP	6.839,90
		CP	4.678,56	RC	939,38	A	6.613,14	CP	1.934,58	EC	5.673,76
		CS	12.170,21	TR	1.377,13	CS	-10.793,08			TR	12.513,66
30400	Tipologia 400: Altre entrate da redditi da capitale	RS	15.824,62	RR	16.677,24	R	852,62			EP	0,00
		CP	270.719,02	RC	259.719,02	A	270.719,02	CP	0,00	EC	11.000,00
		CS	292.043,64	TR	276.396,26	CS	-15.647,38			TR	11.000,00
30500	Tipologia 500: Rimborsi e altre entrate correnti	RS	630.751,73	RR	460.815,48	R	-31.638,89			EP	138.297,36
		CP	634.247,16	RC	269.773,76	A	513.224,02	CP	-121.023,14	EC	243.450,26
		CS	1.315.341,46	TR	730.589,24	CS	-584.752,22			TR	381.747,62
30000	Totale TITOLO 3 ENTRATE EXTRATRIBUTARIE	RS	2.330.426,29	RR	990.235,53	R	13.225,45			EP	1.353.416,21
		CP	3.655.976,88	RC	2.474.008,39	A	3.592.359,98	CP	-63.616,90	EC	1.118.351,59
		CS	5.904.675,87	TR	3.464.243,92	CS	-2.440.431,95			TR	2.471.767,80

COMUNE DI PIANORO

CITTA' METROPOLITANA DI BOLOGNA

CONTO DEL BILANCIO - GESTIONE DELLE ENTRATE 2021

TITOLO TIPOLOGIA	DENOMINAZIONE	RESIDUI ATTIVI AL 1/1/2021 (RS)		RISCOSSIONI IN C/RESIDUI (RR)		RIACCERTAMENTI RESIDUI (R)				RESIDUI ATTIVI DA ESERCIZI PRECEDENTI (EP = RS -RR+R)	
		PREVISIONI DEFINITIVE DI COMPETENZA (CP)		RISCOSSIONI IN C/COMPETENZA (RC)		ACCERTAMENTI (A)		MAGGIORI O MINORI ENTRATE DI COMPETENZA =A-CP		RESIDUI ATTIVI DA ESERCIZIO DI COMPETENZA (EC=A-RC)	
		PREVISIONI DEFINITIVE DI CASSA (CS)		TOTALE RISCOSSIONI (TR=RR+RC)		MAGGIORI O MINORI ENTRATE DI CASSA =TR-CS				TOTALE RESIDUI ATTIVI DA RIPORTARE (TR=EP+EC)	
TITOLO 4	ENTRATE IN CONTO CAPITALE										
40100	Tipologia 100: Tributi in conto capitale	RS	0,00	RR	1.000,00	R	1.000,00			EP	0,00
		CP	185.023,00	RC	199.671,53	A	199.705,37	CP	14.682,37	EC	33,84
		CS	185.023,00	TR	200.671,53	CS	15.648,53			TR	33,84
40200	Tipologia 200: Contributi agli investimenti	RS	1.438.138,67	RR	250.625,27	R	-19.185,60			EP	1.168.327,80
		CP	675.958,89	RC	184.601,14	A	592.074,91	CP	-83.883,98	EC	407.473,77
		CS	2.153.487,56	TR	435.226,41	CS	-1.718.261,15			TR	1.575.801,57
40300	Tipologia 300: Altri trasferimenti in conto capitale	RS	13.311,35	RR	13.311,35	R	0,00			EP	0,00
		CP	0,00	RC	0,00	A	0,00	CP	0,00	EC	0,00
		CS	13.311,35	TR	13.311,35	CS	0,00			TR	0,00
40400	Tipologia 400: Entrate da alienazione di beni materiali e immateriali	RS	0,00	RR	0,00	R	0,00			EP	0,00
		CP	98.650,00	RC	88.700,00	A	88.700,00	CP	-9.950,00	EC	0,00
		CS	99.073,00	TR	88.700,00	CS	-10.373,00			TR	0,00
40500	Tipologia 500: Altre entrate in conto capitale	RS	46.048,09	RR	14.344,74	R	-28.945,98			EP	2.757,37
		CP	1.498.875,88	RC	933.968,83	A	933.968,83	CP	-564.907,05	EC	0,00
		CS	1.519.207,22	TR	948.313,57	CS	-570.893,65			TR	2.757,37
40000	Totale TITOLO 4 ENTRATE IN CONTO CAPITALE	RS	1.497.498,11	RR	279.281,36	R	-47.131,58			EP	1.171.085,17
		CP	2.458.507,77	RC	1.406.941,50	A	1.814.449,11	CP	-644.058,66	EC	407.507,61
		CS	3.970.102,13	TR	1.686.222,86	CS	-2.283.879,27			TR	1.578.592,78

COMUNE DI PIANORO

CITTA' METROPOLITANA DI BOLOGNA

CONTO DEL BILANCIO - GESTIONE DELLE ENTRATE 2021

TITOLO TIPOLOGIA	DENOMINAZIONE	RESIDUI ATTIVI AL 1/1/2021 (RS)		RISCOSSIONI IN C/RESIDUI (RR)		RIACCERTAMENTI RESIDUI (R)				RESIDUI ATTIVI DA ESERCIZI PRECEDENTI (EP = RS -RR+R)	
		PREVISIONI DEFINITIVE DI COMPETENZA (CP)		RISCOSSIONI IN C/COMPETENZA (RC)		ACCERTAMENTI (A)		MAGGIORI O MINORI ENTRATE DI COMPETENZA =A-CP		RESIDUI ATTIVI DA ESERCIZIO DI COMPETENZA (EC=A-RC)	
		PREVISIONI DEFINITIVE DI CASSA (CS)		TOTALE RISCOSSIONI (TR=RR+RC)		MAGGIORI O MINORI ENTRATE DI CASSA =TR-CS				TOTALE RESIDUI ATTIVI DA RIPORTARE (TR=EP+EC)	
TITOLO 5	ENTRATE DA RIDUZIONE DI ATTIVITA' FINANZIARIE										
50400	Tipologia 400: Altre entrate per riduzione di attività finanziarie	RS	10.916,82	RR	0,00	R	0,00			EP	10.916,82
		CP	0,00	RC	0,00	A	0,00	CP	0,00	EC	0,00
		CS	10.916,82	TR	0,00	CS	-10.916,82			TR	10.916,82
50000	Totale TITOLO 5 ENTRATE DA RIDUZIONE DI ATTIVITA' FINANZIARIE	RS	10.916,82	RR	0,00	R	0,00			EP	10.916,82
		CP	0,00	RC	0,00	A	0,00	CP	0,00	EC	0,00
		CS	10.916,82	TR	0,00	CS	-10.916,82			TR	10.916,82

COMUNE DI PIANORO

CITTA' METROPOLITANA DI BOLOGNA

CONTO DEL BILANCIO - GESTIONE DELLE ENTRATE 2021

TITOLO TIPOLOGIA	DENOMINAZIONE	RESIDUI ATTIVI AL 1/1/2021 (RS)		RISCOSSIONI IN C/RESIDUI (RR)		RIACCERTAMENTI RESIDUI (R)		RESIDUI ATTIVI DA ESERCIZI PRECEDENTI (EP = RS -RR+R)			
		PREVISIONI DEFINITIVE DI COMPETENZA (CP)		RISCOSSIONI IN C/COMPETENZA (RC)		ACCERTAMENTI (A)		MAGGIORI O MINORI ENTRATE DI COMPETENZA =A-CP			
		PREVISIONI DEFINITIVE DI CASSA (CS)		TOTALE RISCOSSIONI (TR=RR+RC)		MAGGIORI O MINORI ENTRATE DI CASSA =TR-CS		TOTALE RESIDUI ATTIVI DA RIPORTARE (TR=EP+EC)			
TITOLO 6	ACCENSIONE PRESTITI										
60200	Tipologia 200: Accensione Prestiti a breve termine	RS	0,00	RR	0,00	R	0,00		EP	0,00	
		CP	0,00	RC	0,00	A	0,00	CP	0,00	EC	0,00
		CS	0,00	TR	0,00	CS	0,00			TR	0,00
60300	Tipologia 300: Accensione Mutui e altri finanziamenti a medio lungo termine	RS	2.000.000,00	RR	2.000.000,00	R	0,00		EP	0,00	
		CP	0,00	RC	0,00	A	0,00	CP	0,00	EC	0,00
		CS	2.000.000,00	TR	2.000.000,00	CS	0,00			TR	0,00
60000	Totale TITOLO 6 ACCENSIONE PRESTITI	RS	2.000.000,00	RR	2.000.000,00	R	0,00		EP	0,00	
		CP	0,00	RC	0,00	A	0,00	CP	0,00	EC	0,00
		CS	2.000.000,00	TR	2.000.000,00	CS	0,00			TR	0,00

COMUNE DI PIANORO

CITTA' METROPOLITANA DI BOLOGNA

CONTO DEL BILANCIO - GESTIONE DELLE ENTRATE 2021

TITOLO TIPOLOGIA	DENOMINAZIONE	RESIDUI ATTIVI AL 1/1/2021 (RS)		RISCOSSIONI IN C/RESIDUI (RR)		RIACCERTAMENTI RESIDUI (R)		RESIDUI ATTIVI DA ESERCIZI PRECEDENTI (EP = RS -RR+R)	
		PREVISIONI DEFINITIVE DI COMPETENZA (CP)		RISCOSSIONI IN C/COMPETENZA (RC)		ACCERTAMENTI (A)		MAGGIORI O MINORI ENTRATE DI COMPETENZA =A-CP	
		PREVISIONI DEFINITIVE DI CASSA (CS)		TOTALE RISCOSSIONI (TR=RR+RC)		MAGGIORI O MINORI ENTRATE DI CASSA =TR-CS		TOTALE RESIDUI ATTIVI DA RIPORTARE (TR=EP+EC)	
TITOLO 7	ANTICIPAZIONI DA ISTITUTO TESORIERE/CASSIERE								
70100	Tipologia 100: Anticipazioni da istituto tesoriere/cassiere	RS	0,00	RR	0,00	R	0,00	EP	0,00
		CP	4.051.727,31	RC	0,00	A	0,00	CP	-4.051.727,31
		CS	4.051.727,31	TR	0,00	CS	-4.051.727,31	TR	0,00
70000	Totale TITOLO 7 ANTICIPAZIONI DA ISTITUTO TESORIERE/CASSIERE	RS	0,00	RR	0,00	R	0,00	EP	0,00
		CP	4.051.727,31	RC	0,00	A	0,00	CP	-4.051.727,31
		CS	4.051.727,31	TR	0,00	CS	-4.051.727,31	TR	0,00

COMUNE DI PIANORO

CITTA' METROPOLITANA DI BOLOGNA

CONTO DEL BILANCIO - GESTIONE DELLE ENTRATE 2021

TITOLO TIPOLOGIA	DENOMINAZIONE	RESIDUI ATTIVI AL 1/1/2021 (RS)		RISCOSSIONI IN C/RESIDUI (RR)		RIACCERTAMENTI RESIDUI (R)				RESIDUI ATTIVI DA ESERCIZI PRECEDENTI (EP = RS -RR+R)	
		PREVISIONI DEFINITIVE DI COMPETENZA (CP)		RISCOSSIONI IN C/COMPETENZA (RC)		ACCERTAMENTI (A)		MAGGIORI O MINORI ENTRATE DI COMPETENZA =A-CP		RESIDUI ATTIVI DA ESERCIZIO DI COMPETENZA (EC=A-RC)	
		PREVISIONI DEFINITIVE DI CASSA (CS)		TOTALE RISCOSSIONI (TR=RR+RC)		MAGGIORI O MINORI ENTRATE DI CASSA =TR-CS				TOTALE RESIDUI ATTIVI DA RIPORTARE (TR=EP+EC)	
TITOLO 9	ENTRATE PER CONTO TERZI E PARTITE DI GIRO										
90100	Tipologia 100: Entrate per partite di giro	RS	4.963,14	RR	0,00	R	0,00			EP	4.963,14
		CP	3.969.000,00	RC	1.903.604,57	A	2.831.584,94	CP	-1.137.415,06	EC	927.980,37
		CS	6.749.853,51	TR	1.903.604,57	CS	-4.846.248,94			TR	932.943,51
90200	Tipologia 200: Entrate per conto terzi	RS	286.710,35	RR	881,08	R	86,25			EP	285.915,52
		CP	595.500,00	RC	75.125,76	A	89.271,32	CP	-506.228,68	EC	14.145,56
		CS	1.372.608,68	TR	76.006,84	CS	-1.296.601,84			TR	300.061,08
90000	Totale TITOLO 9 ENTRATE PER CONTO TERZI E PARTITE DI GIRO	RS	291.673,49	RR	881,08	R	86,25			EP	290.878,66
		CP	4.564.500,00	RC	1.978.730,33	A	2.920.856,26	CP	-1.643.643,74	EC	942.125,93
		CS	8.122.462,19	TR	1.979.611,41	CS	-6.142.850,78			TR	1.233.004,59
TOTALE TITOLI		RS	11.735.018,67	RR	5.475.352,06	R	-147.889,60			EP	6.111.777,01
		CP	27.120.044,08	RC	14.536.865,12	A	21.023.618,83	CP	-6.096.425,25	EC	6.486.753,71
		CS	40.117.680,39	TR	20.012.217,18	CS	-20.105.463,21			TR	12.598.530,72
TOTALE GENERALE DELLE ENTRATE		RS	11.735.018,67	RR	5.475.352,06	R	-147.889,60			EP	6.111.777,01
		CP	33.045.540,25	RC	14.536.865,12	A	21.023.618,83	CP	-6.096.425,25	EC	6.486.753,71
		CS	40.117.680,39	TR	20.012.217,18	CS	-20.105.463,21			TR	12.598.530,72

COMUNE DI PIANORO

CITTA' METROPOLITANA DI BOLOGNA

CONTO DEL BILANCIO - RIEPILOGO GENERALE DELLE ENTRATE 2021

TITOLO	DENOMINAZIONE	RESIDUI ATTIVI AL 1/1/2021 (RS)		RISCOSSIONI IN C/RESIDUI (RR)		RIACCERTAMENTI RESIDUI (R)		RESIDUI ATTIVI DA ESERCIZI PRECEDENTI (EP = RS -RR+R)	
		PREVISIONI DEFINITIVE DI COMPETENZA (CP)		RISCOSSIONI IN C/COMPETENZA (RC)		ACCERTAMENTI (A)		MAGGIORI O MINORI ENTRATE DI COMPETENZA =A-CP	
		PREVISIONI DEFINITIVE DI CASSA (CS)		TOTALE RISCOSSIONI (TR=RR+RC)		MAGGIORI O MINORI ENTRATE DI CASSA =TR-CS		TOTALE RESIDUI ATTIVI DA RIPORTARE (TR=EP+EC)	
	FONDO PLURIENNALE VINCOLATO PER SPESE CORRENTI (1)	CP	261.378,32						
	FONDO PLURIENNALE VINCOLATO PER SPESE IN CONTO CAPITALE (1)	CP	3.804.410,97						
	UTILIZZO AVANZO DI AMMINISTRAZIONE (2)	CP	1.859.706,88						
	- di cui Utilizzo Fondo anticipazioni di liquidità	CP	0,00						
TITOLO 1	ENTRATE CORRENTI DI NATURA TRIBUTARIA, CONTRIBUTIVA E PEREQUATIVA	RS	5.284.799,12	RR	2.067.558,70	R	-79.542,82	EP	3.137.697,60
		CP	11.178.576,35	RC	7.811.949,59	A	11.474.538,72	EC	3.662.589,13
		CS	14.559.993,25	TR	9.879.508,29	CS	-4.680.484,96	TR	6.800.286,73
TITOLO 2	TRASFERIMENTI CORRENTI	RS	319.704,84	RR	137.395,39	R	-34.526,90	EP	147.782,55
		CP	1.210.755,77	RC	865.235,31	A	1.221.414,76	EC	356.179,45
		CS	1.497.802,82	TR	1.002.630,70	CS	-495.172,12	TR	503.962,00
TITOLO 3	ENTRATE EXTRATRIBUTARIE	RS	2.330.426,29	RR	990.235,53	R	13.225,45	EP	1.353.416,21
		CP	3.655.976,88	RC	2.474.008,39	A	3.592.359,98	EC	1.118.351,59
		CS	5.904.675,87	TR	3.464.243,92	CS	-2.440.431,95	TR	2.471.767,80
TITOLO 4	ENTRATE IN CONTO CAPITALE	RS	1.497.498,11	RR	279.281,36	R	-47.131,58	EP	1.171.085,17
		CP	2.458.507,77	RC	1.406.941,50	A	1.814.449,11	EC	407.507,61
		CS	3.970.102,13	TR	1.686.222,86	CS	-2.283.879,27	TR	1.578.592,78
TITOLO 5	ENTRATE DA RIDUZIONE DI ATTIVITA' FINANZIARIE	RS	10.916,82	RR	0,00	R	0,00	EP	10.916,82
		CP	0,00	RC	0,00	A	0,00	EC	0,00
		CS	10.916,82	TR	0,00	CS	-10.916,82	TR	10.916,82
TITOLO 6	ACCENSIONE PRESTITI	RS	2.000.000,00	RR	2.000.000,00	R	0,00	EP	0,00
		CP	0,00	RC	0,00	A	0,00	EC	0,00
		CS	2.000.000,00	TR	2.000.000,00	CS	0,00	TR	0,00
TITOLO 7	ANTICIPAZIONI DA ISTITUTO TESORIERE/CASSIERE	RS	0,00	RR	0,00	R	0,00	EP	0,00
		CP	4.051.727,31	RC	0,00	A	0,00	EC	0,00
		CS	4.051.727,31	TR	0,00	CS	-4.051.727,31	TR	0,00
TITOLO 9	ENTRATE PER CONTO TERZI E PARTITE DI GIRO	RS	291.673,49	RR	881,08	R	86,25	EP	290.878,66
		CP	4.564.500,00	RC	1.978.730,33	A	2.920.856,26	EC	942.125,93
		CS	8.122.462,19	TR	1.979.611,41	CS	-6.142.850,78	TR	1.233.004,59

COMUNE DI PIANORO

CITTA' METROPOLITANA DI BOLOGNA

CONTO DEL BILANCIO - RIEPILOGO GENERALE DELLE ENTRATE 2021

TITOLO	DENOMINAZIONE	RESIDUI ATTIVI AL 1/1/2021 (RS)		RISCOSSIONI IN C/RESIDUI (RR)		RIACCERTAMENTI RESIDUI (R)		RESIDUI ATTIVI DA ESERCIZI PRECEDENTI (EP = RS -RR+R)		
		PREVISIONI DEFINITIVE DI COMPETENZA (CP)		RISCOSSIONI IN C/COMPETENZA (RC)		ACCERTAMENTI (A)		MAGGIORI O MINORI ENTRATE DI COMPETENZA =A-CP		
		PREVISIONI DEFINITIVE DI CASSA (CS)		TOTALE RISCOSSIONI (TR=RR+RC)		MAGGIORI O MINORI ENTRATE DI CASSA =TR-CS		TOTALE RESIDUI ATTIVI DA RIPORTARE (TR=EP+EC)		
TOTALE TITOLI	RS	11.735.018,67	RR	5.475.352,06	R	-147.889,60	CP	-6.096.425,25	EP	6.111.777,01
	CP	27.120.044,08	RC	14.536.865,12	A	21.023.618,83			EC	6.486.753,71
	CS	40.117.680,39	TR	20.012.217,18	CS	-20.105.463,21			TR	12.598.530,72
TOTALE GENERALE DELLE ENTRATE	RS	11.735.018,67	RR	5.475.352,06	R	-147.889,60	CP	-6.096.425,25	EP	6.111.777,01
	CP	33.045.540,25	RC	14.536.865,12	A	21.023.618,83			EC	6.486.753,71
	CS	40.117.680,39	TR	20.012.217,18	CS	-20.105.463,21			TR	12.598.530,72

COMUNE DI PIANORO

CITTA' METROPOLITANA DI BOLOGNA

CONTO DEL BILANCIO - GESTIONE DELLE SPESE 2021

SPESE

MISSIONE, PROGRAMMA, TITOLO	DENOMINAZIONE	RESIDUI PASSIVI AL 1/1/2021 (RS)		PAGAMENTI IN C/RESIDUI (PR)		RIACCERTAMENTO RESIDUI (R)				RESIDUI PASSIVI DA ESERCIZI PRECEDENTI (EP=RS-PR+R)		
		PREVISIONI DEFINITIVE DI COMPETENZA (CP)		PAGAMENTI IN C/COMPETENZA (PC)		IMPEGNI (I)		ECONOMIE DI COMPETENZA (ECP=CP-I-FPV)		RESIDUI PASSIVI DA ESERCIZIO DI COMPETENZA (EC= I - PC)		
		PREVISIONI DEFINITIVE DI CASSA (CS)		TOTALE PAGAMENTI (TP=PR+PC)		FONDO PLURIENNALE VINCOLATO (FPV)				TOTALE RESIDUI PASSIVI DA RIPORTARE (TR=EP+EC)		
DISAVANZO DI AMMINISTRAZIONE		CP	0,00									
MISSIONE	1	Servizi istituzionali e generali e di gestione										
0101 Programma	01	Organi istituzionali										
TITOLO 1	SPESE CORRENTI	RS	458.369,71	PR	443.331,51	R	-6.654,01			EP	8.384,19	
		CP	366.998,36	PC	351.414,02	I	358.734,85	ECP	8.263,51	EC	7.320,83	
		CS	825.373,01	TP	794.745,53	FPV	0,00			TR	15.705,02	
Totale Programma	01	RS	458.369,71	PR	443.331,51	R	-6.654,01			EP	8.384,19	
		CP	366.998,36	PC	351.414,02	I	358.734,85	ECP	8.263,51	EC	7.320,83	
		CS	825.373,01	TP	794.745,53	FPV	0,00			TR	15.705,02	
0102 Programma	02	Segreteria generale										
TITOLO 1	SPESE CORRENTI	RS	52.636,35	PR	18.164,39	R	-14.020,50			EP	20.451,46	
		CP	549.936,79	PC	525.946,83	I	543.049,26	ECP	6.887,53	EC	17.102,43	
		CS	610.619,57	TP	544.111,22	FPV	0,00			TR	37.553,89	
Totale Programma	02	RS	52.636,35	PR	18.164,39	R	-14.020,50			EP	20.451,46	
		CP	549.936,79	PC	525.946,83	I	543.049,26	ECP	6.887,53	EC	17.102,43	
		CS	610.619,57	TP	544.111,22	FPV	0,00			TR	37.553,89	
0103 Programma	03	Gestione economica, finanziaria, programmazione e provveditorato										
TITOLO 1	SPESE CORRENTI	RS	12.348,47	PR	8.663,65	R	-3.684,77			EP	0,05	
		CP	378.220,94	PC	348.456,79	I	359.845,14	ECP	18.375,80	EC	11.388,35	
		CS	475.919,26	TP	357.120,44	FPV	0,00			TR	11.388,40	
TITOLO 2	SPESE IN CONTO CAPITALE	RS	0,00	PR	0,00	R	0,00			EP	0,00	
		CP	0,00	PC	0,00	I	0,00	ECP	0,00	EC	0,00	
		CS	0,00	TP	0,00	FPV	0,00			TR	0,00	
TITOLO 3	INCREMENTO DI ATTIVITA' FINANZIARIE	RS	0,00	PR	0,00	R	0,00			EP	0,00	
		CP	0,00	PC	0,00	I	0,00	ECP	0,00	EC	0,00	
		CS	0,00	TP	0,00	FPV	0,00			TR	0,00	

COMUNE DI PIANORO

CITTA' METROPOLITANA DI BOLOGNA

CONTO DEL BILANCIO - GESTIONE DELLE SPESE 2021

SPESE

MISSIONE, PROGRAMMA, TITOLO	DENOMINAZIONE	RESIDUI PASSIVI AL 1/1/2021 (RS)		PAGAMENTI IN C/RESIDUI (PR)		RIACCERTAMENTO RESIDUI (R)				RESIDUI PASSIVI DA ESERCIZI PRECEDENTI (EP=RS-PR+R)			
		PREVISIONI DEFINITIVE DI COMPETENZA (CP)		PAGAMENTI IN C/COMPETENZA (PC)		IMPEGNI (I)		ECONOMIE DI COMPETENZA (ECP=CP-I-FPV)		RESIDUI PASSIVI DA ESERCIZIO DI COMPETENZA (EC= I - PC)			
		PREVISIONI DEFINITIVE DI CASSA (CS)		TOTALE PAGAMENTI (TP=PR+PC)		FONDO PLURIENNALE VINCOLATO (FPV)				TOTALE RESIDUI PASSIVI DA RIPORTARE (TR=EP+EC)			
Totale Programma	03	Gestione economica, finanziaria, programmazione e provveditorato		RS	12.348,47	PR	8.663,65	R	-3.684,77		EP	0,05	
		CP	378.220,94	PC	348.456,79	I	359.845,14	ECP	18.375,80		EC	11.388,35	
		CS	475.919,26	TP	357.120,44	FPV	0,00				TR	11.388,40	
0104	Programma	04	Gestione delle entrate tributarie e servizi fiscali										
TITOLO 1	SPESE CORRENTI		RS	419.117,16	PR	44.310,68	R	-378,48			EP	374.428,00	
			CP	178.126,76	PC	144.311,42	I	171.551,36	ECP	6.575,40	EC	27.239,94	
			CS	597.386,89	TP	188.622,10	FPV	0,00			TR	401.667,94	
Totale Programma	04	Gestione delle entrate tributarie e servizi fiscali		RS	419.117,16	PR	44.310,68	R	-378,48		EP	374.428,00	
				CP	178.126,76	PC	144.311,42	I	171.551,36	ECP	6.575,40	EC	27.239,94
				CS	597.386,89	TP	188.622,10	FPV	0,00		TR	401.667,94	
0105	Programma	05	Gestione dei beni demaniali e patrimoniali										
TITOLO 1	SPESE CORRENTI		RS	46.887,56	PR	44.965,00	R	-670,66			EP	1.251,90	
			CP	195.838,47	PC	150.053,33	I	184.112,81	ECP	11.725,66	EC	34.059,48	
			CS	246.821,45	TP	195.018,33	FPV	0,00			TR	35.311,38	
TITOLO 2	SPESE IN CONTO CAPITALE		RS	1.113,00	PR	1.032,49	R	-80,51			EP	0,00	
			CP	5.000,00	PC	629,52	I	629,52	ECP	4.370,48	EC	0,00	
			CS	6.113,00	TP	1.662,01	FPV	0,00			TR	0,00	
Totale Programma	05	Gestione dei beni demaniali e patrimoniali		RS	48.000,56	PR	45.997,49	R	-751,17		EP	1.251,90	
				CP	200.838,47	PC	150.682,85	I	184.742,33	ECP	16.096,14	EC	34.059,48
				CS	252.934,45	TP	196.680,34	FPV	0,00		TR	35.311,38	
0106	Programma	06	Ufficio tecnico										
TITOLO 1	SPESE CORRENTI		RS	39.574,35	PR	16.399,37	R	-4.072,54			EP	19.102,44	
			CP	340.339,70	PC	307.177,32	I	328.894,24	ECP	11.445,46	EC	21.716,92	
			CS	381.340,78	TP	323.576,69	FPV	0,00			TR	40.819,36	

COMUNE DI PIANORO

CITTA' METROPOLITANA DI BOLOGNA

CONTO DEL BILANCIO - GESTIONE DELLE SPESE 2021

SPESE

MISSIONE, PROGRAMMA, TITOLO	DENOMINAZIONE	RESIDUI PASSIVI AL 1/1/2021 (RS)		PAGAMENTI IN C/RESIDUI (PR)		RIACCERTAMENTO RESIDUI (R)				RESIDUI PASSIVI DA ESERCIZI PRECEDENTI (EP=RS-PR+R)	
		PREVISIONI DEFINITIVE DI COMPETENZA (CP)		PAGAMENTI IN C/COMPETENZA (PC)		IMPEGNI (I)		ECONOMIE DI COMPETENZA (ECP=CP-I-FPV)		RESIDUI PASSIVI DA ESERCIZIO DI COMPETENZA (EC= I - PC)	
		PREVISIONI DEFINITIVE DI CASSA (CS)		TOTALE PAGAMENTI (TP=PR+PC)		FONDO PLURIENNALE VINCOLATO (FPV)				TOTALE RESIDUI PASSIVI DA RIPORTARE (TR=EP+EC)	
TITOLO 2	SPESE IN CONTO CAPITALE	RS	0,00	PR	0,00	R	0,00			EP	0,00
		CP	26.000,00	PC	0,00	I	25.988,69	ECP	11,31	EC	25.988,69
		CS	26.000,00	TP	0,00	FPV	0,00			TR	25.988,69
Totale Programma 06	Ufficio tecnico	RS	39.574,35	PR	16.399,37	R	-4.072,54			EP	19.102,44
		CP	366.339,70	PC	307.177,32	I	354.882,93	ECP	11.456,77	EC	47.705,61
		CS	407.340,78	TP	323.576,69	FPV	0,00			TR	66.808,05
0107 Programma 07	Elezioni e consultazioni popolari - Anagrafe e stato civile										
TITOLO 1	SPESE CORRENTI	RS	0,00	PR	0,00	R	0,00			EP	0,00
		CP	185.647,08	PC	185.034,39	I	185.034,39	ECP	612,69	EC	0,00
		CS	194.501,86	TP	185.034,39	FPV	0,00			TR	0,00
Totale Programma 07	Elezioni e consultazioni popolari - Anagrafe e stato civile	RS	0,00	PR	0,00	R	0,00			EP	0,00
		CP	185.647,08	PC	185.034,39	I	185.034,39	ECP	612,69	EC	0,00
		CS	194.501,86	TP	185.034,39	FPV	0,00			TR	0,00
0108 Programma 08	Statistica e sistemi informativi										
TITOLO 1	SPESE CORRENTI	RS	0,00	PR	0,00	R	0,00			EP	0,00
		CP	209.524,15	PC	0,00	I	209.524,15	ECP	0,00	EC	209.524,15
		CS	209.524,15	TP	0,00	FPV	0,00			TR	209.524,15
TITOLO 2	SPESE IN CONTO CAPITALE	RS	0,00	PR	0,00	R	0,00			EP	0,00
		CP	23.200,00	PC	21.261,27	I	23.177,89	ECP	22,11	EC	1.916,62
		CS	23.200,00	TP	21.261,27	FPV	0,00			TR	1.916,62
Totale Programma 08	Statistica e sistemi informativi	RS	0,00	PR	0,00	R	0,00			EP	0,00
		CP	232.724,15	PC	21.261,27	I	232.702,04	ECP	22,11	EC	211.440,77
		CS	232.724,15	TP	21.261,27	FPV	0,00			TR	211.440,77
0110 Programma 10	Risorse umane										

COMUNE DI PIANORO

CITTA' METROPOLITANA DI BOLOGNA

CONTO DEL BILANCIO - GESTIONE DELLE SPESE 2021

SPESE

MISSIONE, PROGRAMMA, TITOLO	DENOMINAZIONE	RESIDUI PASSIVI AL 1/1/2021 (RS)		PAGAMENTI IN C/RESIDUI (PR)		RIACCERTAMENTO RESIDUI (R)				RESIDUI PASSIVI DA ESERCIZI PRECEDENTI (EP=RS-PR+R)	
		PREVISIONI DEFINITIVE DI COMPETENZA (CP)		PAGAMENTI IN C/COMPETENZA (PC)		IMPEGNI (I)		ECONOMIE DI COMPETENZA (ECP=CP-I-FPV)		RESIDUI PASSIVI DA ESERCIZIO DI COMPETENZA (EC= I - PC)	
		PREVISIONI DEFINITIVE DI CASSA (CS)		TOTALE PAGAMENTI (TP=PR+PC)		FONDO PLURIENNALE VINCOLATO (FPV)				TOTALE RESIDUI PASSIVI DA RIPORTARE (TR=EP+EC)	
TITOLO 1	SPESE CORRENTI	RS	10.357,10	PR	9.760,00	R	-77,10			EP	520,00
		CP	111.440,00	PC	49.201,83	I	69.484,23	ECP	3.725,77	EC	20.282,40
		CS	130.794,17	TP	58.961,83	FPV	38.230,00			TR	20.802,40
Totale Programma 10	Risorse umane	RS	10.357,10	PR	9.760,00	R	-77,10			EP	520,00
		CP	111.440,00	PC	49.201,83	I	69.484,23	ECP	3.725,77	EC	20.282,40
		CS	130.794,17	TP	58.961,83	FPV	38.230,00			TR	20.802,40
0111 Programma 11	Altri servizi generali										
TITOLO 1	SPESE CORRENTI	RS	220.420,77	PR	173.470,87	R	-24.738,79			EP	22.211,11
		CP	1.295.904,59	PC	818.955,90	I	929.179,56	ECP	115.479,91	EC	110.223,66
		CS	1.531.364,20	TP	992.426,77	FPV	251.245,12			TR	132.434,77
TITOLO 2	SPESE IN CONTO CAPITALE	RS	39.917,90	PR	39.915,90	R	-2,00			EP	0,00
		CP	56.000,00	PC	12.072,63	I	34.892,48	ECP	21.107,52	EC	22.819,85
		CS	99.790,33	TP	51.988,53	FPV	0,00			TR	22.819,85
Totale Programma 11	Altri servizi generali	RS	260.338,67	PR	213.386,77	R	-24.740,79			EP	22.211,11
		CP	1.351.904,59	PC	831.028,53	I	964.072,04	ECP	136.587,43	EC	133.043,51
		CS	1.631.154,53	TP	1.044.415,30	FPV	251.245,12			TR	155.254,62
TOTALE MISSIONE 1	Servizi istituzionali e generali e di gestione	RS	1.300.742,37	PR	800.013,86	R	-54.379,36			EP	446.349,15
		CP	3.922.176,84	PC	2.914.515,25	I	3.424.098,57	ECP	208.603,15	EC	509.583,32
		CS	5.358.748,67	TP	3.714.529,11	FPV	289.475,12			TR	955.932,47

COMUNE DI PIANORO

CITTA' METROPOLITANA DI BOLOGNA

CONTO DEL BILANCIO - GESTIONE DELLE SPESE 2021

SPESE

MISSIONE, PROGRAMMA, TITOLO	DENOMINAZIONE	RESIDUI PASSIVI AL 1/1/2021 (RS)		PAGAMENTI IN C/RESIDUI (PR)		RIACCERTAMENTO RESIDUI (R)				RESIDUI PASSIVI DA ESERCIZI PRECEDENTI (EP=RS-PR+R)	
		PREVISIONI DEFINITIVE DI COMPETENZA (CP)		PAGAMENTI IN C/COMPETENZA (PC)		IMPEGNI (I)		ECONOMIE DI COMPETENZA (ECP=CP-I-FPV)		RESIDUI PASSIVI DA ESERCIZIO DI COMPETENZA (EC= I - PC)	
		PREVISIONI DEFINITIVE DI CASSA (CS)		TOTALE PAGAMENTI (TP=PR+PC)		FONDO PLURIENNALE VINCOLATO (FPV)				TOTALE RESIDUI PASSIVI DA RIPORTARE (TR=EP+EC)	
MISSIONE	3	Ordine pubblico e sicurezza									
0301 Programma	01	Polizia locale e amministrativa									
TITOLO 1	SPESE CORRENTI	RS	9.058,26	PR	5.956,14	R	-2.407,12			EP	695,00
		CP	280.563,80	PC	262.602,66	I	265.833,19	ECP	14.730,61	EC	3.230,53
		CS	296.997,49	TP	268.558,80	FPV	0,00			TR	3.925,53
TITOLO 2	SPESE IN CONTO CAPITALE	RS	49,69	PR	0,00	R	-49,69			EP	0,00
		CP	30.000,00	PC	0,00	I	25.498,00	ECP	4.502,00	EC	25.498,00
		CS	30.049,69	TP	0,00	FPV	0,00			TR	25.498,00
Totale Programma	01	RS	9.107,95	PR	5.956,14	R	-2.456,81			EP	695,00
		CP	310.563,80	PC	262.602,66	I	291.331,19	ECP	19.232,61	EC	28.728,53
		CS	327.047,18	TP	268.558,80	FPV	0,00			TR	29.423,53
TOTALE MISSIONE	3	RS	9.107,95	PR	5.956,14	R	-2.456,81			EP	695,00
		CP	310.563,80	PC	262.602,66	I	291.331,19	ECP	19.232,61	EC	28.728,53
		CS	327.047,18	TP	268.558,80	FPV	0,00			TR	29.423,53

COMUNE DI PIANORO

CITTA' METROPOLITANA DI BOLOGNA

CONTO DEL BILANCIO - GESTIONE DELLE SPESE 2021

SPESE

MISSIONE, PROGRAMMA, TITOLO	DENOMINAZIONE	RESIDUI PASSIVI AL 1/1/2021 (RS)		PAGAMENTI IN C/RESIDUI (PR)		RIACCERTAMENTO RESIDUI (R)				RESIDUI PASSIVI DA ESERCIZI PRECEDENTI (EP=RS-PR+R)	
		PREVISIONI DEFINITIVE DI COMPETENZA (CP)		PAGAMENTI IN C/COMPETENZA (PC)		IMPEGNI (I)		ECONOMIE DI COMPETENZA (ECP=CP-I-FPV)		RESIDUI PASSIVI DA ESERCIZIO DI COMPETENZA (EC= I - PC)	
		PREVISIONI DEFINITIVE DI CASSA (CS)		TOTALE PAGAMENTI (TP=PR+PC)		FONDO PLURIENNALE VINCOLATO (FPV)				TOTALE RESIDUI PASSIVI DA RIPORTARE (TR=EP+EC)	
MISSIONE	4	Istruzione e diritto allo studio									
0401 Programma	01	Istruzione prescolastica									
TITOLO 1	SPESE CORRENTI	RS	31.327,11	PR	30.590,72	R	-736,39			EP	0,00
		CP	85.111,91	PC	65.904,40	I	77.437,45	ECP	7.674,46	EC	11.533,05
		CS	122.060,08	TP	96.495,12	FPV	0,00			TR	11.533,05
TITOLO 2	SPESE IN CONTO CAPITALE	RS	1.786,09	PR	1.786,09	R	0,00			EP	0,00
		CP	10.000,00	PC	0,00	I	0,00	ECP	10.000,00	EC	0,00
		CS	36.142,71	TP	1.786,09	FPV	0,00			TR	0,00
Totale Programma	01	RS	33.113,20	PR	32.376,81	R	-736,39			EP	0,00
		CP	95.111,91	PC	65.904,40	I	77.437,45	ECP	17.674,46	EC	11.533,05
		CS	158.202,79	TP	98.281,21	FPV	0,00			TR	11.533,05
0402 Programma	02	Altri ordini di istruzione non universitaria									
TITOLO 1	SPESE CORRENTI	RS	40.717,53	PR	33.400,97	R	-5.473,25			EP	1.843,31
		CP	422.628,39	PC	183.149,79	I	373.732,23	ECP	48.896,16	EC	190.582,44
		CS	472.160,03	TP	216.550,76	FPV	0,00			TR	192.425,75
TITOLO 2	SPESE IN CONTO CAPITALE	RS	66.334,53	PR	64.105,06	R	-197,47			EP	2.032,00
		CP	165.000,00	PC	3.416,00	I	6.835,83	ECP	158.164,17	EC	3.419,83
		CS	232.320,14	TP	67.521,06	FPV	0,00			TR	5.451,83
Totale Programma	02	RS	107.052,06	PR	97.506,03	R	-5.670,72			EP	3.875,31
		CP	587.628,39	PC	186.565,79	I	380.568,06	ECP	207.060,33	EC	194.002,27
		CS	704.480,17	TP	284.071,82	FPV	0,00			TR	197.877,58
0406 Programma	06	Servizi ausiliari all'istruzione									
TITOLO 1	SPESE CORRENTI	RS	236.409,27	PR	182.100,06	R	-40.004,84			EP	14.304,37
		CP	1.578.142,29	PC	1.193.487,25	I	1.500.467,54	ECP	77.674,75	EC	306.980,29
		CS	1.864.261,94	TP	1.375.587,31	FPV	0,00			TR	321.284,66

COMUNE DI PIANORO

CITTA' METROPOLITANA DI BOLOGNA

CONTO DEL BILANCIO - GESTIONE DELLE SPESE 2021

SPESE

MISSIONE, PROGRAMMA, TITOLO	DENOMINAZIONE	RESIDUI PASSIVI AL 1/1/2021 (RS)		PAGAMENTI IN C/RESIDUI (PR)		RIACCERTAMENTO RESIDUI (R)				RESIDUI PASSIVI DA ESERCIZI PRECEDENTI (EP=RS-PR+R)	
		PREVISIONI DEFINITIVE DI COMPETENZA (CP)		PAGAMENTI IN C/COMPETENZA (PC)		IMPEGNI (I)		ECONOMIE DI COMPETENZA (ECP=CP-I-FPV)		RESIDUI PASSIVI DA ESERCIZIO DI COMPETENZA (EC= I - PC)	
		PREVISIONI DEFINITIVE DI CASSA (CS)		TOTALE PAGAMENTI (TP=PR+PC)		FONDO PLURIENNALE VINCOLATO (FPV)				TOTALE RESIDUI PASSIVI DA RIPORTARE (TR=EP+EC)	
TITOLO 2	SPESE IN CONTO CAPITALE	RS	38.186,70	PR	28.853,69	R	-0,01			EP	9.333,00
		CP	2.000,00	PC	333,06	I	1.986,24	ECP	13,76	EC	1.653,18
		CS	51.940,00	TP	29.186,75	FPV	0,00			TR	10.986,18
Totale Programma 06	Servizi ausiliari all'istruzione	RS	274.595,97	PR	210.953,75	R	-40.004,85			EP	23.637,37
		CP	1.580.142,29	PC	1.193.820,31	I	1.502.453,78	ECP	77.688,51	EC	308.633,47
		CS	1.916.201,94	TP	1.404.774,06	FPV	0,00			TR	332.270,84
0407 Programma 07	Diritto allo studio										
TITOLO 2	SPESE IN CONTO CAPITALE	RS	954,04	PR	954,04	R	0,00			EP	0,00
		CP	2.000,00	PC	0,00	I	0,00	ECP	2.000,00	EC	0,00
		CS	2.954,04	TP	954,04	FPV	0,00			TR	0,00
Totale Programma 07	Diritto allo studio	RS	954,04	PR	954,04	R	0,00			EP	0,00
		CP	2.000,00	PC	0,00	I	0,00	ECP	2.000,00	EC	0,00
		CS	2.954,04	TP	954,04	FPV	0,00			TR	0,00
TOTALE MISSIONE 4	Istruzione e diritto allo studio	RS	415.715,27	PR	341.790,63	R	-46.411,96			EP	27.512,68
		CP	2.264.882,59	PC	1.446.290,50	I	1.960.459,29	ECP	304.423,30	EC	514.168,79
		CS	2.781.838,94	TP	1.788.081,13	FPV	0,00			TR	541.681,47

COMUNE DI PIANORO

CITTA' METROPOLITANA DI BOLOGNA

CONTO DEL BILANCIO - GESTIONE DELLE SPESE 2021

SPESE

MISSIONE, PROGRAMMA, TITOLO	DENOMINAZIONE	RESIDUI PASSIVI AL 1/1/2021 (RS)		PAGAMENTI IN C/RESIDUI (PR)		RIACCERTAMENTO RESIDUI (R)				RESIDUI PASSIVI DA ESERCIZI PRECEDENTI (EP=RS-PR+R)	
		PREVISIONI DEFINITIVE DI COMPETENZA (CP)		PAGAMENTI IN C/COMPETENZA (PC)		IMPEGNI (I)		ECONOMIE DI COMPETENZA (ECP=CP-I-FPV)		RESIDUI PASSIVI DA ESERCIZIO DI COMPETENZA (EC= I - PC)	
		PREVISIONI DEFINITIVE DI CASSA (CS)		TOTALE PAGAMENTI (TP=PR+PC)		FONDO PLURIENNALE VINCOLATO (FPV)				TOTALE RESIDUI PASSIVI DA RIPORTARE (TR=EP+EC)	
MISSIONE	5	Tutela e valorizzazione dei beni e attività culturali									
0501 Programma	01	Valorizzazione dei beni di interesse storico.									
TITOLO 1	SPESE CORRENTI	RS	5.813,66	PR	5.810,73	R	0,00			EP	2,93
		CP	252.565,15	PC	238.061,67	I	245.061,61	ECP	7.503,54	EC	6.999,94
		CS	263.334,16	TP	243.872,40	FPV	0,00			TR	7.002,87
TITOLO 2	SPESE IN CONTO CAPITALE	RS	2.893,84	PR	2.893,84	R	0,00			EP	0,00
		CP	20.000,00	PC	0,00	I	0,00	ECP	20.000,00	EC	0,00
		CS	22.893,84	TP	2.893,84	FPV	0,00			TR	0,00
Totale Programma	01	RS	8.707,50	PR	8.704,57	R	0,00			EP	2,93
		CP	272.565,15	PC	238.061,67	I	245.061,61	ECP	27.503,54	EC	6.999,94
		CS	286.228,00	TP	246.766,24	FPV	0,00			TR	7.002,87
0502 Programma	02	Attività culturali e interventi diversi nel settore culturale									
TITOLO 1	SPESE CORRENTI	RS	46.632,01	PR	27.147,94	R	-17.705,67			EP	1.778,40
		CP	191.845,50	PC	102.467,62	I	152.272,63	ECP	39.572,87	EC	49.805,01
		CS	245.874,79	TP	129.615,56	FPV	0,00			TR	51.583,41
Totale Programma	02	RS	46.632,01	PR	27.147,94	R	-17.705,67			EP	1.778,40
		CP	191.845,50	PC	102.467,62	I	152.272,63	ECP	39.572,87	EC	49.805,01
		CS	245.874,79	TP	129.615,56	FPV	0,00			TR	51.583,41
TOTALE MISSIONE	5	RS	55.339,51	PR	35.852,51	R	-17.705,67			EP	1.781,33
		CP	464.410,65	PC	340.529,29	I	397.334,24	ECP	67.076,41	EC	56.804,95
		CS	532.102,79	TP	376.381,80	FPV	0,00			TR	58.586,28

COMUNE DI PIANORO

CITTA' METROPOLITANA DI BOLOGNA

CONTO DEL BILANCIO - GESTIONE DELLE SPESE 2021

SPESE

MISSIONE, PROGRAMMA, TITOLO	DENOMINAZIONE	RESIDUI PASSIVI AL 1/1/2021 (RS)		PAGAMENTI IN C/RESIDUI (PR)		RIACCERTAMENTO RESIDUI (R)				RESIDUI PASSIVI DA ESERCIZI PRECEDENTI (EP=RS-PR+R)	
		PREVISIONI DEFINITIVE DI COMPETENZA (CP)		PAGAMENTI IN C/COMPETENZA (PC)		IMPEGNI (I)		ECONOMIE DI COMPETENZA (ECP=CP-I-FPV)		RESIDUI PASSIVI DA ESERCIZIO DI COMPETENZA (EC= I - PC)	
		PREVISIONI DEFINITIVE DI CASSA (CS)		TOTALE PAGAMENTI (TP=PR+PC)		FONDO PLURIENNALE VINCOLATO (FPV)				TOTALE RESIDUI PASSIVI DA RIPORTARE (TR=EP+EC)	
MISSIONE	6	Politiche giovanili, sport e tempo libero									
0601 Programma	01	Sport e tempo libero									
TITOLO 1	SPESE CORRENTI	RS	26.559,94	PR	25.490,62	R	-560,47			EP	508,85
		CP	445.937,54	PC	338.321,59	I	438.177,09	ECP	7.760,45	EC	99.855,50
		CS	486.772,11	TP	363.812,21	FPV	0,00			TR	100.364,35
TITOLO 2	SPESE IN CONTO CAPITALE	RS	35.549,66	PR	29.310,00	R	0,00			EP	6.239,66
		CP	2.172.691,45	PC	110.857,23	I	213.521,14	ECP	25.530,88	EC	102.663,91
		CS	812.924,35	TP	140.167,23	FPV	1.933.639,43			TR	108.903,57
Totale Programma	01	RS	62.109,60	PR	54.800,62	R	-560,47			EP	6.748,51
		CP	2.618.628,99	PC	449.178,82	I	651.698,23	ECP	33.291,33	EC	202.519,41
		CS	1.299.696,46	TP	503.979,44	FPV	1.933.639,43			TR	209.267,92
0602 Programma	02	Giovani									
TITOLO 1	SPESE CORRENTI	RS	3,94	PR	3,94	R	0,00			EP	0,00
		CP	137.637,65	PC	131.424,61	I	137.478,04	ECP	159,61	EC	6.053,43
		CS	137.754,50	TP	131.428,55	FPV	0,00			TR	6.053,43
Totale Programma	02	RS	3,94	PR	3,94	R	0,00			EP	0,00
		CP	137.637,65	PC	131.424,61	I	137.478,04	ECP	159,61	EC	6.053,43
		CS	137.754,50	TP	131.428,55	FPV	0,00			TR	6.053,43
TOTALE MISSIONE	6	Politiche giovanili, sport e tempo libero									
		RS	62.113,54	PR	54.804,56	R	-560,47			EP	6.748,51
		CP	2.756.266,64	PC	580.603,43	I	789.176,27	ECP	33.450,94	EC	208.572,84
		CS	1.437.450,96	TP	635.407,99	FPV	1.933.639,43			TR	215.321,35

COMUNE DI PIANORO

CITTA' METROPOLITANA DI BOLOGNA

CONTO DEL BILANCIO - GESTIONE DELLE SPESE 2021

SPESE

MISSIONE, PROGRAMMA, TITOLO	DENOMINAZIONE	RESIDUI PASSIVI AL 1/1/2021 (RS)		PAGAMENTI IN C/RESIDUI (PR)		RIACCERTAMENTO RESIDUI (R)		RESIDUI PASSIVI DA ESERCIZI PRECEDENTI (EP=RS-PR+R)				
		PREVISIONI DEFINITIVE DI COMPETENZA (CP)		PAGAMENTI IN C/COMPETENZA (PC)		IMPEGNI (I)		ECONOMIE DI COMPETENZA (ECP=CP-I-FPV)				
		PREVISIONI DEFINITIVE DI CASSA (CS)		TOTALE PAGAMENTI (TP=PR+PC)		FONDO PLURIENNALE VINCOLATO (FPV)		TOTALE RESIDUI PASSIVI DA RIPORTARE (TR=EP+EC)				
MISSIONE	7	Turismo										
0701 Programma	01	Sviluppo e valorizzazione del turismo										
TITOLO 1	SPESE CORRENTI	RS	0,00	PR	0,00	R	0,00		EP	0,00		
		CP	8.627,66	PC	0,00	I	8.627,66	ECP	0,00	EC	8.627,66	
		CS	8.627,66	TP	0,00	FPV	0,00			TR	8.627,66	
Totale Programma	01	Sviluppo e valorizzazione del turismo	RS	0,00	PR	0,00	R	0,00		EP	0,00	
			CP	8.627,66	PC	0,00	I	8.627,66	ECP	0,00	EC	8.627,66
			CS	8.627,66	TP	0,00	FPV	0,00		TR	8.627,66	
TOTALE MISSIONE	7	Turismo	RS	0,00	PR	0,00	R	0,00		EP	0,00	
			CP	8.627,66	PC	0,00	I	8.627,66	ECP	0,00	EC	8.627,66
			CS	8.627,66	TP	0,00	FPV	0,00		TR	8.627,66	

COMUNE DI PIANORO

CITTA' METROPOLITANA DI BOLOGNA

CONTO DEL BILANCIO - GESTIONE DELLE SPESE 2021

SPESE

MISSIONE, PROGRAMMA, TITOLO	DENOMINAZIONE	RESIDUI PASSIVI AL 1/1/2021 (RS)		PAGAMENTI IN C/RESIDUI (PR)		RIACCERTAMENTO RESIDUI (R)		RESIDUI PASSIVI DA ESERCIZI PRECEDENTI (EP=RS-PR+R)				
		PREVISIONI DEFINITIVE DI COMPETENZA (CP)		PAGAMENTI IN C/COMPETENZA (PC)		IMPEGNI (I)		ECONOMIE DI COMPETENZA (ECP=CP-I-FPV)				
		PREVISIONI DEFINITIVE DI CASSA (CS)		TOTALE PAGAMENTI (TP=PR+PC)		FONDO PLURIENNALE VINCOLATO (FPV)		TOTALE RESIDUI PASSIVI DA RIPORTARE (TR=EP+EC)				
MISSIONE	8	Assetto del territorio ed edilizia abitativa										
0801 Programma	01	Urbanistica e assetto del territorio										
TITOLO 1	SPESE CORRENTI	RS	58.551,93	PR	58.430,16	R	-110,01		EP	11,76		
		CP	242.027,26	PC	141.943,66	I	233.472,45	ECP	8.554,81	EC	91.528,79	
		CS	307.431,18	TP	200.373,82	FPV	0,00			TR	91.540,55	
TITOLO 2	SPESE IN CONTO CAPITALE	RS	31.194,36	PR	1.194,36	R	-30.000,00		EP	0,00		
		CP	729.821,96	PC	6.797,76	I	78.962,66	ECP	514.667,34	EC	72.164,90	
		CS	731.513,85	TP	7.992,12	FPV	136.191,96			TR	72.164,90	
Totale Programma	01	Urbanistica e assetto del territorio	RS	89.746,29	PR	59.624,52	R	-30.110,01		EP	11,76	
			CP	971.849,22	PC	148.741,42	I	312.435,11	ECP	523.222,15	EC	163.693,69
			CS	1.038.945,03	TP	208.365,94	FPV	136.191,96		TR	163.705,45	
0802 Programma	02	Edilizia residenziale pubblica e locale e piani di edilizia economico-popolare										
TITOLO 1	SPESE CORRENTI	RS	0,00	PR	0,00	R	0,00		EP	0,00		
		CP	40.605,95	PC	37.079,17	I	37.079,17	ECP	3.526,78	EC	0,00	
		CS	40.646,35	TP	37.079,17	FPV	0,00			TR	0,00	
TITOLO 2	SPESE IN CONTO CAPITALE	RS	78.727,87	PR	5.288,50	R	0,00		EP	73.439,37		
		CP	350.305,91	PC	96.674,80	I	171.869,07	ECP	178.436,84	EC	75.194,27	
		CS	435.757,95	TP	101.963,30	FPV	0,00			TR	148.633,64	
Totale Programma	02	Edilizia residenziale pubblica e locale e piani di edilizia economico-popolare	RS	78.727,87	PR	5.288,50	R	0,00		EP	73.439,37	
			CP	390.911,86	PC	133.753,97	I	208.948,24	ECP	181.963,62	EC	75.194,27
			CS	476.404,30	TP	139.042,47	FPV	0,00		TR	148.633,64	
TOTALE MISSIONE	8	Assetto del territorio ed edilizia abitativa	RS	168.474,16	PR	64.913,02	R	-30.110,01		EP	73.451,13	
			CP	1.362.761,08	PC	282.495,39	I	521.383,35	ECP	705.185,77	EC	238.887,96
			CS	1.515.349,33	TP	347.408,41	FPV	136.191,96		TR	312.339,09	

COMUNE DI PIANORO

CITTA' METROPOLITANA DI BOLOGNA

CONTO DEL BILANCIO - GESTIONE DELLE SPESE 2021

SPESE

MISSIONE, PROGRAMMA, TITOLO	DENOMINAZIONE	RESIDUI PASSIVI AL 1/1/2021 (RS)		PAGAMENTI IN C/RESIDUI (PR)		RIACCERTAMENTO RESIDUI (R)				RESIDUI PASSIVI DA ESERCIZI PRECEDENTI (EP=RS-PR+R)	
		PREVISIONI DEFINITIVE DI COMPETENZA (CP)		PAGAMENTI IN C/COMPETENZA (PC)		IMPEGNI (I)		ECONOMIE DI COMPETENZA (ECP=CP-I-FPV)		RESIDUI PASSIVI DA ESERCIZIO DI COMPETENZA (EC= I - PC)	
		PREVISIONI DEFINITIVE DI CASSA (CS)		TOTALE PAGAMENTI (TP=PR+PC)		FONDO PLURIENNALE VINCOLATO (FPV)				TOTALE RESIDUI PASSIVI DA RIPORTARE (TR=EP+EC)	
MISSIONE	9	Sviluppo sostenibile e tutela del territorio e dell'ambiente									
0901 Programma	01	Difesa del suolo									
TITOLO 1	SPESE CORRENTI	RS	0,00	PR	0,00	R	0,00			EP	0,00
		CP	300,00	PC	0,00	I	0,00	ECP	300,00	EC	0,00
		CS	300,00	TP	0,00	FPV	0,00			TR	0,00
TITOLO 2	SPESE IN CONTO CAPITALE	RS	77.550,70	PR	66.887,77	R	-0,03			EP	10.662,90
		CP	207.215,00	PC	4.440,80	I	24.000,96	ECP	56.640,47	EC	19.560,16
		CS	284.767,70	TP	71.328,57	FPV	126.573,57			TR	30.223,06
Totale Programma	01	Difesa del suolo	RS 77.550,70	PR 66.887,77	R -0,03			ECP 56.940,47		EP 10.662,90	
			CP 207.515,00	PC 4.440,80	I 24.000,96			EC 19.560,16			
			CS 285.067,70	TP 71.328,57	FPV 126.573,57			TR 30.223,06			
0902 Programma	02	Tutela, valorizzazione e recupero ambientale									
TITOLO 1	SPESE CORRENTI	RS	127.262,72	PR	125.332,04	R	-399,58			EP	1.531,10
		CP	333.790,58	PC	240.833,52	I	325.997,97	ECP	7.792,61	EC	85.164,45
		CS	464.187,99	TP	366.165,56	FPV	0,00			TR	86.695,55
TITOLO 2	SPESE IN CONTO CAPITALE	RS	214.532,82	PR	208.131,21	R	-5.862,99			EP	538,62
		CP	518.100,00	PC	9.108,24	I	118.832,32	ECP	31.267,68	EC	109.724,08
		CS	733.490,90	TP	217.239,45	FPV	368.000,00			TR	110.262,70
Totale Programma	02	Tutela, valorizzazione e recupero ambientale	RS 341.795,54	PR 333.463,25	R -6.262,57			ECP 39.060,29		EP 2.069,72	
			CP 851.890,58	PC 249.941,76	I 444.830,29			EC 194.888,53			
			CS 1.197.678,89	TP 583.405,01	FPV 368.000,00			TR 196.958,25			
0903 Programma	03	Rifiuti									
TITOLO 1	SPESE CORRENTI	RS	348.409,68	PR	344.400,61	R	-4.009,07			EP	0,00
		CP	2.392.412,02	PC	1.998.580,22	I	2.381.573,66	ECP	10.838,36	EC	382.993,44
		CS	2.795.683,21	TP	2.342.980,83	FPV	0,00			TR	382.993,44

COMUNE DI PIANORO

CITTA' METROPOLITANA DI BOLOGNA

CONTO DEL BILANCIO - GESTIONE DELLE SPESE 2021

SPESE

MISSIONE, PROGRAMMA, TITOLO	DENOMINAZIONE	RESIDUI PASSIVI AL 1/1/2021 (RS)		PAGAMENTI IN C/RESIDUI (PR)		RIACCERTAMENTO RESIDUI (R)				RESIDUI PASSIVI DA ESERCIZI PRECEDENTI (EP=RS-PR+R)	
		PREVISIONI DEFINITIVE DI COMPETENZA (CP)		PAGAMENTI IN C/COMPETENZA (PC)		IMPEGNI (I)		ECONOMIE DI COMPETENZA (ECP=CP-I-FPV)		RESIDUI PASSIVI DA ESERCIZIO DI COMPETENZA (EC= I - PC)	
		PREVISIONI DEFINITIVE DI CASSA (CS)		TOTALE PAGAMENTI (TP=PR+PC)		FONDO PLURIENNALE VINCOLATO (FPV)				TOTALE RESIDUI PASSIVI DA RIPORTARE (TR=EP+EC)	
Totale Programma 03	Rifiuti	RS	348.409,68	PR	344.400,61	R	-4.009,07			EP	0,00
		CP	2.392.412,02	PC	1.998.580,22	I	2.381.573,66	ECP	10.838,36	EC	382.993,44
		CS	2.795.683,21	TP	2.342.980,83	FPV	0,00			TR	382.993,44
0904 Programma 04	Servizio idrico integrato										
TITOLO 1	SPESE CORRENTI	RS	29.564,57	PR	0,00	R	0,00			EP	29.564,57
		CP	14.118,62	PC	4.472,81	I	10.300,38	ECP	3.818,24	EC	5.827,57
		CS	43.683,19	TP	4.472,81	FPV	0,00			TR	35.392,14
TITOLO 2	SPESE IN CONTO CAPITALE	RS	40.000,00	PR	0,00	R	0,00			EP	40.000,00
		CP	40.000,00	PC	0,00	I	37.376,58	ECP	2.623,42	EC	37.376,58
		CS	80.000,00	TP	0,00	FPV	0,00			TR	77.376,58
Totale Programma 04	Servizio idrico integrato	RS	69.564,57	PR	0,00	R	0,00			EP	69.564,57
		CP	54.118,62	PC	4.472,81	I	47.676,96	ECP	6.441,66	EC	43.204,15
		CS	123.683,19	TP	4.472,81	FPV	0,00			TR	112.768,72
0905 Programma 05	Aree protette, parchi naturali, protezione naturalistica e forestazione										
TITOLO 1	SPESE CORRENTI	RS	0,00	PR	0,00	R	0,00			EP	0,00
		CP	35.784,00	PC	35.784,00	I	35.784,00	ECP	0,00	EC	0,00
		CS	35.784,00	TP	35.784,00	FPV	0,00			TR	0,00
TITOLO 2	SPESE IN CONTO CAPITALE	RS	0,00	PR	0,00	R	0,00			EP	0,00
		CP	4.418,86	PC	0,00	I	4.418,86	ECP	0,00	EC	4.418,86
		CS	4.418,86	TP	0,00	FPV	0,00			TR	4.418,86
Totale Programma 05	Aree protette, parchi naturali, protezione naturalistica e forestazione	RS	0,00	PR	0,00	R	0,00			EP	0,00
		CP	40.202,86	PC	35.784,00	I	40.202,86	ECP	0,00	EC	4.418,86
		CS	40.202,86	TP	35.784,00	FPV	0,00			TR	4.418,86
0908 Programma 08	Qualità dell'aria e riduzione dell'inquinamento										

COMUNE DI PIANORO

CITTA' METROPOLITANA DI BOLOGNA

CONTO DEL BILANCIO - GESTIONE DELLE SPESE 2021

SPESE

MISSIONE, PROGRAMMA, TITOLO	DENOMINAZIONE	RESIDUI PASSIVI AL 1/1/2021 (RS)		PAGAMENTI IN C/RESIDUI (PR)		RIACCERTAMENTO RESIDUI (R)				RESIDUI PASSIVI DA ESERCIZI PRECEDENTI (EP=RS-PR+R)	
		PREVISIONI DEFINITIVE DI COMPETENZA (CP)		PAGAMENTI IN C/COMPETENZA (PC)		IMPEGNI (I)		ECONOMIE DI COMPETENZA (ECP=CP-I-FPV)		RESIDUI PASSIVI DA ESERCIZIO DI COMPETENZA (EC= I - PC)	
		PREVISIONI DEFINITIVE DI CASSA (CS)		TOTALE PAGAMENTI (TP=PR+PC)		FONDO PLURIENNALE VINCOLATO (FPV)				TOTALE RESIDUI PASSIVI DA RIPORTARE (TR=EP+EC)	
TITOLO 1	SPESE CORRENTI	RS	11.721,29	PR	0,00	R	0,00			EP	11.721,29
		CP	0,00	PC	0,00	I	0,00	ECP	0,00	EC	0,00
		CS	11.721,29	TP	0,00	FPV	0,00			TR	11.721,29
TITOLO 2	SPESE IN CONTO CAPITALE	RS	0,00	PR	0,00	R	0,00			EP	0,00
		CP	21.768,00	PC	3.122,00	I	3.122,00	ECP	2,00	EC	0,00
		CS	21.768,00	TP	3.122,00	FPV	18.644,00			TR	0,00
Totale Programma 08	Qualità dell'aria e riduzione dell'inquinamento	RS	11.721,29	PR	0,00	R	0,00			EP	11.721,29
		CP	21.768,00	PC	3.122,00	I	3.122,00	ECP	2,00	EC	0,00
		CS	33.489,29	TP	3.122,00	FPV	18.644,00			TR	11.721,29
TOTALE MISSIONE 9	Sviluppo sostenibile e tutela del territorio e dell'ambiente	RS	849.041,78	PR	744.751,63	R	-10.271,67			EP	94.018,48
		CP	3.567.907,08	PC	2.296.341,59	I	2.941.406,73	ECP	113.282,78	EC	645.065,14
		CS	4.475.805,14	TP	3.041.093,22	FPV	513.217,57			TR	739.083,62

COMUNE DI PIANORO

CITTA' METROPOLITANA DI BOLOGNA

CONTO DEL BILANCIO - GESTIONE DELLE SPESE 2021

SPESE

MISSIONE, PROGRAMMA, TITOLO	DENOMINAZIONE	RESIDUI PASSIVI AL 1/1/2021 (RS)		PAGAMENTI IN C/RESIDUI (PR)		RIACCERTAMENTO RESIDUI (R)				RESIDUI PASSIVI DA ESERCIZI PRECEDENTI (EP=RS-PR+R)	
		PREVISIONI DEFINITIVE DI COMPETENZA (CP)		PAGAMENTI IN C/COMPETENZA (PC)		IMPEGNI (I)		ECONOMIE DI COMPETENZA (ECP=CP-I-FPV)		RESIDUI PASSIVI DA ESERCIZIO DI COMPETENZA (EC= I - PC)	
		PREVISIONI DEFINITIVE DI CASSA (CS)		TOTALE PAGAMENTI (TP=PR+PC)		FONDO PLURIENNALE VINCOLATO (FPV)				TOTALE RESIDUI PASSIVI DA RIPORTARE (TR=EP+EC)	
MISSIONE	10	Trasporti e diritto alla mobilità									
1002 Programma	02	Trasporto pubblico locale									
TITOLO 1	SPESE CORRENTI	RS	0,00	PR	0,00	R	0,00			EP	0,00
		CP	16.841,00	PC	4.867,00	I	10.205,00	ECP	6.636,00	EC	5.338,00
		CS	16.841,00	TP	4.867,00	FPV	0,00			TR	5.338,00
Totale Programma	02	Trasporto pubblico locale									
		RS	0,00	PR	0,00	R	0,00			EP	0,00
		CP	16.841,00	PC	4.867,00	I	10.205,00	ECP	6.636,00	EC	5.338,00
		CS	16.841,00	TP	4.867,00	FPV	0,00			TR	5.338,00
1005 Programma	05	Viabilità e infrastrutture stradali									
TITOLO 1	SPESE CORRENTI	RS	288.319,91	PR	283.326,29	R	-2.764,28			EP	2.229,34
		CP	1.103.603,34	PC	797.242,87	I	1.057.096,59	ECP	46.506,75	EC	259.853,72
		CS	1.403.180,06	TP	1.080.569,16	FPV	0,00			TR	262.083,06
TITOLO 2	SPESE IN CONTO CAPITALE	RS	298.537,55	PR	254.406,70	R	-2.537,63			EP	41.593,22
		CP	2.119.032,12	PC	978.527,60	I	1.914.842,48	ECP	5.009,04	EC	936.314,88
		CS	2.426.899,74	TP	1.232.934,30	FPV	199.180,60			TR	977.908,10
Totale Programma	05	Viabilità e infrastrutture stradali									
		RS	586.857,46	PR	537.732,99	R	-5.301,91			EP	43.822,56
		CP	3.222.635,46	PC	1.775.770,47	I	2.971.939,07	ECP	51.515,79	EC	1.196.168,60
		CS	3.830.079,80	TP	2.313.503,46	FPV	199.180,60			TR	1.239.991,16
TOTALE MISSIONE	10	Trasporti e diritto alla mobilità									
		RS	586.857,46	PR	537.732,99	R	-5.301,91			EP	43.822,56
		CP	3.239.476,46	PC	1.780.637,47	I	2.982.144,07	ECP	58.151,79	EC	1.201.506,60
		CS	3.846.920,80	TP	2.318.370,46	FPV	199.180,60			TR	1.245.329,16

COMUNE DI PIANORO

CITTA' METROPOLITANA DI BOLOGNA

CONTO DEL BILANCIO - GESTIONE DELLE SPESE 2021

SPESE

MISSIONE, PROGRAMMA, TITOLO	DENOMINAZIONE	RESIDUI PASSIVI AL 1/1/2021 (RS)		PAGAMENTI IN C/RESIDUI (PR)		RIACCERTAMENTO RESIDUI (R)		ECONOMIE DI COMPETENZA (ECP=CP-I-FPV)		RESIDUI PASSIVI DA ESERCIZI PRECEDENTI (EP=RS-PR+R)	
		PREVISIONI DEFINITIVE DI COMPETENZA (CP)		PAGAMENTI IN C/COMPETENZA (PC)		IMPEGNI (I)				RESIDUI PASSIVI DA ESERCIZIO DI COMPETENZA (EC= I - PC)	
		PREVISIONI DEFINITIVE DI CASSA (CS)		TOTALE PAGAMENTI (TP=PR+PC)		FONDO PLURIENNALE VINCOLATO (FPV)				TOTALE RESIDUI PASSIVI DA RIPORTARE (TR=EP+EC)	
MISSIONE	11	Soccorso civile									
1101 Programma	01	Sistema di protezione civile									
TITOLO 1	SPESE CORRENTI	RS	0,00	PR	0,00	R	0,00			EP	0,00
		CP	8.387,15	PC	8.387,15	I	8.387,15	ECP	0,00	EC	0,00
		CS	8.387,15	TP	8.387,15	FPV	0,00			TR	0,00
Totale Programma	01	RS	0,00	PR	0,00	R	0,00			EP	0,00
		CP	8.387,15	PC	8.387,15	I	8.387,15	ECP	0,00	EC	0,00
		CS	8.387,15	TP	8.387,15	FPV	0,00			TR	0,00
TOTALE MISSIONE	11	RS	0,00	PR	0,00	R	0,00			EP	0,00
		CP	8.387,15	PC	8.387,15	I	8.387,15	ECP	0,00	EC	0,00
		CS	8.387,15	TP	8.387,15	FPV	0,00			TR	0,00

COMUNE DI PIANORO

CITTA' METROPOLITANA DI BOLOGNA

CONTO DEL BILANCIO - GESTIONE DELLE SPESE 2021

SPESE

MISSIONE, PROGRAMMA, TITOLO	DENOMINAZIONE	RESIDUI PASSIVI AL 1/1/2021 (RS)		PAGAMENTI IN C/RESIDUI (PR)		RIACCERTAMENTO RESIDUI (R)				RESIDUI PASSIVI DA ESERCIZI PRECEDENTI (EP=RS-PR+R)	
		PREVISIONI DEFINITIVE DI COMPETENZA (CP)		PAGAMENTI IN C/COMPETENZA (PC)		IMPEGNI (I)		ECONOMIE DI COMPETENZA (ECP=CP-I-FPV)		RESIDUI PASSIVI DA ESERCIZIO DI COMPETENZA (EC= I - PC)	
		PREVISIONI DEFINITIVE DI CASSA (CS)		TOTALE PAGAMENTI (TP=PR+PC)		FONDO PLURIENNALE VINCOLATO (FPV)				TOTALE RESIDUI PASSIVI DA RIPORTARE (TR=EP+EC)	
MISSIONE	12	Diritti sociali, politiche sociali e famiglia									
1201 Programma	01	Interventi per l'infanzia e i minori e per asili nido									
TITOLO 1	SPESE CORRENTI	RS	288.234,01	PR	265.225,27	R	-21.968,26			EP	1.040,48
		CP	2.063.010,76	PC	1.614.650,47	I	1.909.491,73	ECP	153.519,03	EC	294.841,26
		CS	2.330.459,66	TP	1.879.875,74	FPV	0,00			TR	295.881,74
TITOLO 2	SPESE IN CONTO CAPITALE	RS	4.710,66	PR	4.710,66	R	0,00			EP	0,00
		CP	40.000,00	PC	21.929,50	I	25.955,50	ECP	14.044,50	EC	4.026,00
		CS	44.710,66	TP	26.640,16	FPV	0,00			TR	4.026,00
Totale Programma	01	RS	292.944,67	PR	269.935,93	R	-21.968,26			EP	1.040,48
		CP	2.103.010,76	PC	1.636.579,97	I	1.935.447,23	ECP	167.563,53	EC	298.867,26
		CS	2.375.170,32	TP	1.906.515,90	FPV	0,00			TR	299.907,74
1202 Programma	02	Interventi per la disabilità									
TITOLO 1	SPESE CORRENTI	RS	30.000,00	PR	30.000,00	R	0,00			EP	0,00
		CP	90.879,19	PC	90.879,19	I	90.879,19	ECP	0,00	EC	0,00
		CS	120.879,19	TP	120.879,19	FPV	0,00			TR	0,00
TITOLO 2	SPESE IN CONTO CAPITALE	RS	0,00	PR	0,00	R	0,00			EP	0,00
		CP	20.000,00	PC	0,00	I	18.072,85	ECP	1.927,15	EC	18.072,85
		CS	20.000,00	TP	0,00	FPV	0,00			TR	18.072,85
Totale Programma	02	RS	30.000,00	PR	30.000,00	R	0,00			EP	0,00
		CP	110.879,19	PC	90.879,19	I	108.952,04	ECP	1.927,15	EC	18.072,85
		CS	140.879,19	TP	120.879,19	FPV	0,00			TR	18.072,85
1203 Programma	03	Interventi per gli anziani									
TITOLO 1	SPESE CORRENTI	RS	163.684,27	PR	136.017,79	R	-27.666,48			EP	0,00
		CP	214.278,33	PC	36.222,45	I	213.290,14	ECP	988,19	EC	177.067,69
		CS	306.164,60	TP	172.240,24	FPV	0,00			TR	177.067,69

COMUNE DI PIANORO

CITTA' METROPOLITANA DI BOLOGNA

CONTO DEL BILANCIO - GESTIONE DELLE SPESE 2021

SPESE

MISSIONE, PROGRAMMA, TITOLO	DENOMINAZIONE	RESIDUI PASSIVI AL 1/1/2021 (RS)		PAGAMENTI IN C/RESIDUI (PR)		RIACCERTAMENTO RESIDUI (R)				RESIDUI PASSIVI DA ESERCIZI PRECEDENTI (EP=RS-PR+R)	
		PREVISIONI DEFINITIVE DI COMPETENZA (CP)		PAGAMENTI IN C/COMPETENZA (PC)		IMPEGNI (I)		ECONOMIE DI COMPETENZA (ECP=CP-I-FPV)		RESIDUI PASSIVI DA ESERCIZIO DI COMPETENZA (EC= I - PC)	
		PREVISIONI DEFINITIVE DI CASSA (CS)		TOTALE PAGAMENTI (TP=PR+PC)		FONDO PLURIENNALE VINCOLATO (FPV)				TOTALE RESIDUI PASSIVI DA RIPORTARE (TR=EP+EC)	
Totale Programma 03	Interventi per gli anziani	RS	163.684,27	PR	136.017,79	R	-27.666,48			EP	0,00
		CP	214.278,33	PC	36.222,45	I	213.290,14	ECP	988,19	EC	177.067,69
		CS	306.164,60	TP	172.240,24	FPV	0,00			TR	177.067,69
1204 Programma 04	Interventi per soggetti a rischio di esclusione sociale										
TITOLO 1	SPESE CORRENTI	RS	78.136,81	PR	78.136,81	R	0,00			EP	0,00
		CP	139.132,44	PC	30.700,00	I	121.692,21	ECP	17.440,23	EC	90.992,21
		CS	217.269,25	TP	108.836,81	FPV	0,00			TR	90.992,21
Totale Programma 04	Interventi per soggetti a rischio di esclusione sociale	RS	78.136,81	PR	78.136,81	R	0,00			EP	0,00
		CP	139.132,44	PC	30.700,00	I	121.692,21	ECP	17.440,23	EC	90.992,21
		CS	217.269,25	TP	108.836,81	FPV	0,00			TR	90.992,21
1205 Programma 05	Interventi per le famiglie										
TITOLO 1	SPESE CORRENTI	RS	6.550,00	PR	6.550,00	R	0,00			EP	0,00
		CP	95.723,39	PC	95.472,47	I	95.475,85	ECP	247,54	EC	3,38
		CS	102.474,45	TP	102.022,47	FPV	0,00			TR	3,38
TITOLO 2	SPESE IN CONTO CAPITALE	RS	3.000,00	PR	3.000,00	R	0,00			EP	0,00
		CP	0,00	PC	0,00	I	0,00	ECP	0,00	EC	0,00
		CS	3.000,00	TP	3.000,00	FPV	0,00			TR	0,00
Totale Programma 05	Interventi per le famiglie	RS	9.550,00	PR	9.550,00	R	0,00			EP	0,00
		CP	95.723,39	PC	95.472,47	I	95.475,85	ECP	247,54	EC	3,38
		CS	105.474,45	TP	105.022,47	FPV	0,00			TR	3,38
1206 Programma 06	Interventi per il diritto alla casa										
TITOLO 1	SPESE CORRENTI	RS	157.937,44	PR	111.508,51	R	-17.118,29			EP	29.310,64
		CP	296.794,69	PC	166.495,25	I	295.199,20	ECP	1.595,49	EC	128.703,95
		CS	426.732,13	TP	278.003,76	FPV	0,00			TR	158.014,59
Totale Programma 06	Interventi per il diritto alla casa	RS	157.937,44	PR	111.508,51	R	-17.118,29			EP	29.310,64
		CP	296.794,69	PC	166.495,25	I	295.199,20	ECP	1.595,49	EC	128.703,95
		CS	426.732,13	TP	278.003,76	FPV	0,00			TR	158.014,59

COMUNE DI PIANORO

CITTA' METROPOLITANA DI BOLOGNA

CONTO DEL BILANCIO - GESTIONE DELLE SPESE 2021

SPESE

MISSIONE, PROGRAMMA, TITOLO	DENOMINAZIONE	RESIDUI PASSIVI AL 1/1/2021 (RS)		PAGAMENTI IN C/RESIDUI (PR)		RIACCERTAMENTO RESIDUI (R)				RESIDUI PASSIVI DA ESERCIZI PRECEDENTI (EP=RS-PR+R)	
		PREVISIONI DEFINITIVE DI COMPETENZA (CP)		PAGAMENTI IN C/COMPETENZA (PC)		IMPEGNI (I)		ECONOMIE DI COMPETENZA (ECP=CP-I-FPV)		RESIDUI PASSIVI DA ESERCIZIO DI COMPETENZA (EC= I - PC)	
		PREVISIONI DEFINITIVE DI CASSA (CS)		TOTALE PAGAMENTI (TP=PR+PC)		FONDO PLURIENNALE VINCOLATO (FPV)				TOTALE RESIDUI PASSIVI DA RIPORTARE (TR=EP+EC)	
1207 Programma	07	Programmazione e governo della rete dei servizi socio-sanitari e sociali									
TITOLO 1	SPESE CORRENTI	RS	0,00	PR	0,00	R	0,00			EP	0,00
		CP	232.229,59	PC	232.191,56	I	232.191,56	ECP	38,03	EC	0,00
		CS	232.229,59	TP	232.191,56	FPV	0,00			TR	0,00
Totale Programma	07	RS	0,00	PR	0,00	R	0,00			EP	0,00
		CP	232.229,59	PC	232.191,56	I	232.191,56	ECP	38,03	EC	0,00
		CS	232.229,59	TP	232.191,56	FPV	0,00			TR	0,00
1208 Programma	08	Cooperazione e associazionismo									
TITOLO 2	SPESE IN CONTO CAPITALE	RS	0,00	PR	0,00	R	0,00			EP	0,00
		CP	0,00	PC	0,00	I	0,00	ECP	0,00	EC	0,00
		CS	0,00	TP	0,00	FPV	0,00			TR	0,00
Totale Programma	08	RS	0,00	PR	0,00	R	0,00			EP	0,00
		CP	0,00	PC	0,00	I	0,00	ECP	0,00	EC	0,00
		CS	0,00	TP	0,00	FPV	0,00			TR	0,00
1209 Programma	09	Servizio necroscopico e cimiteriale									
TITOLO 1	SPESE CORRENTI	RS	13.044,36	PR	8.505,62	R	-3.638,74			EP	900,00
		CP	113.455,92	PC	87.887,80	I	91.734,05	ECP	21.721,87	EC	3.846,25
		CS	134.876,86	TP	96.393,42	FPV	0,00			TR	4.746,25
TITOLO 2	SPESE IN CONTO CAPITALE	RS	17.507,00	PR	10.675,00	R	0,00			EP	6.832,00
		CP	50.000,00	PC	0,00	I	36.642,65	ECP	13.357,35	EC	36.642,65
		CS	67.507,00	TP	10.675,00	FPV	0,00			TR	43.474,65
Totale Programma	09	RS	30.551,36	PR	19.180,62	R	-3.638,74			EP	7.732,00
		CP	163.455,92	PC	87.887,80	I	128.376,70	ECP	35.079,22	EC	40.488,90
		CS	202.383,86	TP	107.068,42	FPV	0,00			TR	48.220,90

COMUNE DI PIANORO

CITTA' METROPOLITANA DI BOLOGNA

CONTO DEL BILANCIO - GESTIONE DELLE SPESE 2021

SPESE

MISSIONE, PROGRAMMA, TITOLO	DENOMINAZIONE	RESIDUI PASSIVI AL 1/1/2021 (RS)		PAGAMENTI IN C/RESIDUI (PR)		RIACCERTAMENTO RESIDUI (R)		RESIDUI PASSIVI DA ESERCIZI PRECEDENTI (EP=RS-PR+R)			
		PREVISIONI DEFINITIVE DI COMPETENZA (CP)		PAGAMENTI IN C/COMPETENZA (PC)		IMPEGNI (I)		ECONOMIE DI COMPETENZA (ECP=CP-I-FPV)			
		PREVISIONI DEFINITIVE DI CASSA (CS)		TOTALE PAGAMENTI (TP=PR+PC)		FONDO PLURIENNALE VINCOLATO (FPV)		TOTALE RESIDUI PASSIVI DA RIPORTARE (TR=EP+EC)			
TOTALE MISSIONE	12 Diritti sociali, politiche sociali e famiglia	RS	762.804,55	PR	654.329,66	R	-70.391,77		EP	38.083,12	
		CP	3.355.504,31	PC	2.376.428,69	I	3.130.624,93	ECP	224.879,38	EC	754.196,24
		CS	4.006.303,39	TP	3.030.758,35	FPV	0,00		TR	792.279,36	

COMUNE DI PIANORO

CITTA' METROPOLITANA DI BOLOGNA

CONTO DEL BILANCIO - GESTIONE DELLE SPESE 2021

SPESE

MISSIONE, PROGRAMMA, TITOLO	DENOMINAZIONE	RESIDUI PASSIVI AL 1/1/2021 (RS)		PAGAMENTI IN C/RESIDUI (PR)		RIACCERTAMENTO RESIDUI (R)				RESIDUI PASSIVI DA ESERCIZI PRECEDENTI (EP=RS-PR+R)		
		PREVISIONI DEFINITIVE DI COMPETENZA (CP)		PAGAMENTI IN C/COMPETENZA (PC)		IMPEGNI (I)		ECONOMIE DI COMPETENZA (ECP=CP-I-FPV)		RESIDUI PASSIVI DA ESERCIZIO DI COMPETENZA (EC= I - PC)		
		PREVISIONI DEFINITIVE DI CASSA (CS)		TOTALE PAGAMENTI (TP=PR+PC)		FONDO PLURIENNALE VINCOLATO (FPV)				TOTALE RESIDUI PASSIVI DA RIPORTARE (TR=EP+EC)		
MISSIONE	14	Sviluppo economico e competitività										
1401 Programma	01	Industria, PMI e Artigianato										
TITOLO 1	SPESE CORRENTI	RS	0,00	PR	0,00	R	0,00			EP	0,00	
		CP	1.400,00	PC	1.242,47	I	1.242,47	ECP	157,53	EC	0,00	
		CS	1.477,42	TP	1.242,47	FPV	0,00			TR	0,00	
Totale Programma	01	Industria, PMI e Artigianato	RS	0,00	PR	0,00	R	0,00		EP	0,00	
			CP	1.400,00	PC	1.242,47	I	1.242,47	ECP	157,53	EC	0,00
			CS	1.477,42	TP	1.242,47	FPV	0,00		TR	0,00	
1402 Programma	02	Commercio - reti distributive - tutela dei consumatori										
TITOLO 1	SPESE CORRENTI	RS	1.000,00	PR	0,00	R	-1.000,00			EP	0,00	
		CP	404.332,41	PC	72.458,41	I	360.120,03	ECP	44.212,38	EC	287.661,62	
		CS	405.332,41	TP	72.458,41	FPV	0,00			TR	287.661,62	
Totale Programma	02	Commercio - reti distributive - tutela dei consumatori	RS	1.000,00	PR	0,00	R	-1.000,00		EP	0,00	
			CP	404.332,41	PC	72.458,41	I	360.120,03	ECP	44.212,38	EC	287.661,62
			CS	405.332,41	TP	72.458,41	FPV	0,00		TR	287.661,62	
1403 Programma	03	Ricerca e innovazione										
TITOLO 1	SPESE CORRENTI	RS	0,00	PR	0,00	R	0,00			EP	0,00	
		CP	6.000,00	PC	524,60	I	524,60	ECP	5.475,40	EC	0,00	
		CS	6.000,00	TP	524,60	FPV	0,00			TR	0,00	
Totale Programma	03	Ricerca e innovazione	RS	0,00	PR	0,00	R	0,00		EP	0,00	
			CP	6.000,00	PC	524,60	I	524,60	ECP	5.475,40	EC	0,00
			CS	6.000,00	TP	524,60	FPV	0,00		TR	0,00	
TOTALE MISSIONE	14	Sviluppo economico e competitività	RS	1.000,00	PR	0,00	R	-1.000,00		EP	0,00	
			CP	411.732,41	PC	74.225,48	I	361.887,10	ECP	49.845,31	EC	287.661,62
			CS	412.809,83	TP	74.225,48	FPV	0,00		TR	287.661,62	

COMUNE DI PIANORO

CITTA' METROPOLITANA DI BOLOGNA

CONTO DEL BILANCIO - GESTIONE DELLE SPESE 2021

SPESE

MISSIONE, PROGRAMMA, TITOLO	DENOMINAZIONE	RESIDUI PASSIVI AL 1/1/2021 (RS)		PAGAMENTI IN C/RESIDUI (PR)		RIACCERTAMENTO RESIDUI (R)		RESIDUI PASSIVI DA ESERCIZI PRECEDENTI (EP=RS-PR+R)				
		PREVISIONI DEFINITIVE DI COMPETENZA (CP)		PAGAMENTI IN C/COMPETENZA (PC)		IMPEGNI (I)		ECONOMIE DI COMPETENZA (ECP=CP-I-FPV)				
		PREVISIONI DEFINITIVE DI CASSA (CS)		TOTALE PAGAMENTI (TP=PR+PC)		FONDO PLURIENNALE VINCOLATO (FPV)		TOTALE RESIDUI PASSIVI DA RIPORTARE (TR=EP+EC)				
MISSIONE	20	Fondi e accantonamenti										
2001 Programma	01	Fondo di riserva										
TITOLO 1	SPESE CORRENTI	RS	0,00	PR	0,00	R	0,00		EP	0,00		
		CP	66.016,05	PC	0,00	I	0,00	ECP	66.016,05	EC	0,00	
		CS	995.258,87	TP	0,00	FPV	0,00		TR	0,00		
TITOLO 2	SPESE IN CONTO CAPITALE	RS	0,00	PR	0,00	R	0,00		EP	0,00		
		CP	0,00	PC	0,00	I	0,00	ECP	0,00	EC	0,00	
		CS	0,00	TP	0,00	FPV	0,00		TR	0,00		
Totale Programma	01	Fondo di riserva	RS	0,00	PR	0,00	R	0,00	EP	0,00		
			CP	66.016,05	PC	0,00	I	0,00	ECP	66.016,05	EC	0,00
			CS	995.258,87	TP	0,00	FPV	0,00	TR	0,00		
2003 Programma	03	Altri Fondi										
TITOLO 1	SPESE CORRENTI	RS	0,00	PR	0,00	R	0,00		EP	0,00		
		CP	945.896,00	PC	0,00	I	0,00	ECP	945.896,00	EC	0,00	
		CS	0,00	TP	0,00	FPV	0,00		TR	0,00		
TITOLO 4	Rimborso di prestiti	RS	0,00	PR	0,00	R	0,00		EP	0,00		
		CP	646.563,85	PC	0,00	I	0,00	ECP	646.563,85	EC	0,00	
		CS	646.563,85	TP	0,00	FPV	0,00		TR	0,00		
Totale Programma	03	Altri Fondi	RS	0,00	PR	0,00	R	0,00	EP	0,00		
			CP	1.592.459,85	PC	0,00	I	0,00	ECP	1.592.459,85	EC	0,00
			CS	646.563,85	TP	0,00	FPV	0,00	TR	0,00		
TOTALE MISSIONE	20	Fondi e accantonamenti	RS	0,00	PR	0,00	R	0,00	EP	0,00		
			CP	1.658.475,90	PC	0,00	I	0,00	ECP	1.658.475,90	EC	0,00
			CS	1.641.822,72	TP	0,00	FPV	0,00	TR	0,00		

COMUNE DI PIANORO

CITTA' METROPOLITANA DI BOLOGNA

CONTO DEL BILANCIO - GESTIONE DELLE SPESE 2021

SPESE

MISSIONE, PROGRAMMA, TITOLO	DENOMINAZIONE	RESIDUI PASSIVI AL 1/1/2021 (RS)		PAGAMENTI IN C/RESIDUI (PR)		RIACCERTAMENTO RESIDUI (R)		ECONOMIE DI COMPETENZA (ECP=CP-I-FPV)		RESIDUI PASSIVI DA ESERCIZI PRECEDENTI (EP=RS-PR+R)	
		PREVISIONI DEFINITIVE DI COMPETENZA (CP)		PAGAMENTI IN C/COMPETENZA (PC)		IMPEGNI (I)				RESIDUI PASSIVI DA ESERCIZIO DI COMPETENZA (EC= I - PC)	
		PREVISIONI DEFINITIVE DI CASSA (CS)		TOTALE PAGAMENTI (TP=PR+PC)		FONDO PLURIENNALE VINCOLATO (FPV)				TOTALE RESIDUI PASSIVI DA RIPORTARE (TR=EP+EC)	
MISSIONE	50	Debito pubblico									
5002 Programma	02	Quota capitale ammortamento mutui e prestiti obbligazionari									
TITOLO 4	Rimborso di prestiti	RS	0,00	PR	0,00	R	0,00			EP	0,00
		CP	1.098.140,37	PC	1.098.140,37	I	1.098.140,37	ECP	0,00	EC	0,00
		CS	1.098.174,44	TP	1.098.140,37	FPV	0,00			TR	0,00
Totale Programma	02	RS	0,00	PR	0,00	R	0,00			EP	0,00
		CP	1.098.140,37	PC	1.098.140,37	I	1.098.140,37	ECP	0,00	EC	0,00
		CS	1.098.174,44	TP	1.098.140,37	FPV	0,00			TR	0,00
TOTALE MISSIONE	50	RS	0,00	PR	0,00	R	0,00			EP	0,00
		CP	1.098.140,37	PC	1.098.140,37	I	1.098.140,37	ECP	0,00	EC	0,00
		CS	1.098.174,44	TP	1.098.140,37	FPV	0,00			TR	0,00

COMUNE DI PIANORO

CITTA' METROPOLITANA DI BOLOGNA

CONTO DEL BILANCIO - GESTIONE DELLE SPESE 2021

SPESE

MISSIONE, PROGRAMMA, TITOLO	DENOMINAZIONE	RESIDUI PASSIVI AL 1/1/2021 (RS)		PAGAMENTI IN C/RESIDUI (PR)		RIACCERTAMENTO RESIDUI (R)				RESIDUI PASSIVI DA ESERCIZI PRECEDENTI (EP=RS-PR+R)	
		PREVISIONI DEFINITIVE DI COMPETENZA (CP)		PAGAMENTI IN C/COMPETENZA (PC)		IMPEGNI (I)		ECONOMIE DI COMPETENZA (ECP=CP-I-FPV)		RESIDUI PASSIVI DA ESERCIZIO DI COMPETENZA (EC= I - PC)	
		PREVISIONI DEFINITIVE DI CASSA (CS)		TOTALE PAGAMENTI (TP=PR+PC)		FONDO PLURIENNALE VINCOLATO (FPV)				TOTALE RESIDUI PASSIVI DA RIPORTARE (TR=EP+EC)	
MISSIONE	60	Anticipazioni finanziarie									
6001 Programma	01	Restituzione anticipazioni di tesoreria									
TITOLO 4	Rimborso di prestiti	RS	0,00	PR	0,00	R	0,00			EP	0,00
		CP	0,00	PC	0,00	I	0,00	ECP	0,00	EC	0,00
		CS	0,00	TP	0,00	FPV	0,00			TR	0,00
TITOLO 5	CHIUSURA DI ANTICIPAZIONI RICEVUTE DA ISTITUTO TESORIERE/CASSIERE	RS	0,00	PR	0,00	R	0,00			EP	0,00
		CP	4.051.727,31	PC	0,00	I	0,00	ECP	4.051.727,31	EC	0,00
		CS	4.051.727,31	TP	0,00	FPV	0,00			TR	0,00
Totale Programma	01	RS	0,00	PR	0,00	R	0,00			EP	0,00
		CP	4.051.727,31	PC	0,00	I	0,00	ECP	4.051.727,31	EC	0,00
		CS	4.051.727,31	TP	0,00	FPV	0,00			TR	0,00
TOTALE MISSIONE	60	RS	0,00	PR	0,00	R	0,00			EP	0,00
		CP	4.051.727,31	PC	0,00	I	0,00	ECP	4.051.727,31	EC	0,00
		CS	4.051.727,31	TP	0,00	FPV	0,00			TR	0,00

COMUNE DI PIANORO

CITTA' METROPOLITANA DI BOLOGNA

CONTO DEL BILANCIO - GESTIONE DELLE SPESE 2021

SPESE

MISSIONE, PROGRAMMA, TITOLO	DENOMINAZIONE	RESIDUI PASSIVI AL 1/1/2021 (RS)		PAGAMENTI IN C/RESIDUI (PR)		RIACCERTAMENTO RESIDUI (R)				RESIDUI PASSIVI DA ESERCIZI PRECEDENTI (EP=RS-PR+R)	
		PREVISIONI DEFINITIVE DI COMPETENZA (CP)		PAGAMENTI IN C/COMPETENZA (PC)		IMPEGNI (I)		ECONOMIE DI COMPETENZA (ECP=CP-I-FPV)		RESIDUI PASSIVI DA ESERCIZIO DI COMPETENZA (EC= I - PC)	
		PREVISIONI DEFINITIVE DI CASSA (CS)		TOTALE PAGAMENTI (TP=PR+PC)		FONDO PLURIENNALE VINCOLATO (FPV)				TOTALE RESIDUI PASSIVI DA RIPORTARE (TR=EP+EC)	
MISSIONE	99	Servizi per conto terzi									
9901 Programma	01	Servizi per conto terzi - Partite di giro									
TITOLO 7	SPESE PER CONTO TERZI E PARTITE DI GIRO	RS	451.642,49	PR	146.409,99	R	0,00			EP	305.232,50
		CP	4.564.000,00	PC	1.829.295,18	I	2.920.856,26	ECP	1.643.143,74	EC	1.091.561,08
		CS	8.267.868,60	TP	1.975.705,17	FPV	0,00			TR	1.396.793,58
Totale Programma	01	RS	451.642,49	PR	146.409,99	R	0,00			EP	305.232,50
		CP	4.564.000,00	PC	1.829.295,18	I	2.920.856,26	ECP	1.643.143,74	EC	1.091.561,08
		CS	8.267.868,60	TP	1.975.705,17	FPV	0,00			TR	1.396.793,58
9902 Programma	02	Anticipazioni per il finanziamento del sistema sanitario nazionale									
TITOLO 7	SPESE PER CONTO TERZI E PARTITE DI GIRO	RS	0,00	PR	0,00	R	0,00			EP	0,00
		CP	500,00	PC	0,00	I	0,00	ECP	500,00	EC	0,00
		CS	500,00	TP	0,00	FPV	0,00			TR	0,00
TOTALE MISSIONE	99	RS	451.642,49	PR	146.409,99	R	0,00			EP	305.232,50
		CP	4.564.500,00	PC	1.829.295,18	I	2.920.856,26	ECP	1.643.643,74	EC	1.091.561,08
		CS	8.268.368,60	TP	1.975.705,17	FPV	0,00			TR	1.396.793,58
		TOTALE GENERALE DELLE SPESE									
		RS	4.662.839,08	PR	3.386.554,99	R	-238.589,63			EP	1.037.694,46
		CP	33.045.540,25	PC	15.290.492,45	I	20.835.857,18	ECP	9.137.978,39	EC	5.545.364,73
		CS	39.771.484,91	TP	18.677.047,44	FPV	3.071.704,68			TR	6.583.059,19

COMUNE DI PIANORO

CITTA' METROPOLITANA DI BOLOGNA

CONTO DEL BILANCIO - RIEPILOGO GENERALE DELLE SPESE 2021

MISSIONE, PROGRAMMA, TITOLO	DENOMINAZIONE	RESIDUI PASSIVI AL 1/1/2021 (RS)		PAGAMENTI IN C/RESIDUI (PR)		RIACCERTAMENTO RESIDUI (R)				RESIDUI PASSIVI DA ESERCIZI PRECEDENTI (EP=RS-PR+R)		
		PREVISIONI DEFINITIVE DI COMPETENZA (CP)		PAGAMENTI IN C/COMPETENZA (PC)		IMPEGNI (I)		ECONOMIE DI COMPETENZA (ECP=CP-I-FPV)		RESIDUI PASSIVI DA ESERCIZIO DI COMPETENZA (EC= I - PC)		
		PREVISIONI DEFINITIVE DI CASSA (CS)		TOTALE PAGAMENTI (TP=PR+PC)		FONDO PLURIENNALE VINCOLATO (FPV)				TOTALE RESIDUI PASSIVI DA RIPORTARE (TR=EP+EC)		
DISAVANZO DI AMMINISTRAZIONE		CP	0,00									
TITOLO 1	SPESE CORRENTI	RS	3.258.650,18	PR	2.516.999,69	R	-199.859,30			EP	541.791,19	
		CP	16.072.055,42	PC	11.093.886,49	I	14.050.234,83	ECP	1.732.345,47	EC	2.956.348,34	
		CS	19.508.487,95	TP	13.610.886,18	FPV	289.475,12			TR	3.498.139,53	
TITOLO 2	SPESE IN CONTO CAPITALE	RS	952.546,41	PR	723.145,31	R	-38.730,33			EP	190.670,77	
		CP	6.612.553,30	PC	1.269.170,41	I	2.766.625,72	ECP	1.063.698,02	EC	1.497.455,31	
		CS	6.198.162,76	TP	1.992.315,72	FPV	2.782.229,56			TR	1.688.126,08	
TITOLO 3	INCREMENTO DI ATTIVITA' FINANZIARIE	RS	0,00	PR	0,00	R	0,00			EP	0,00	
		CP	0,00	PC	0,00	I	0,00	ECP	0,00	EC	0,00	
		CS	0,00	TP	0,00	FPV	0,00			TR	0,00	
TITOLO 4	Rimborso di prestiti	RS	0,00	PR	0,00	R	0,00			EP	0,00	
		CP	1.744.704,22	PC	1.098.140,37	I	1.098.140,37	ECP	646.563,85	EC	0,00	
		CS	1.744.738,29	TP	1.098.140,37	FPV	0,00			TR	0,00	
TITOLO 5	CHIUSURA DI ANTICIPAZIONI RICEVUTE DA ISTITUTO TESORIERE/CASSIERE	RS	0,00	PR	0,00	R	0,00			EP	0,00	
		CP	4.051.727,31	PC	0,00	I	0,00	ECP	4.051.727,31	EC	0,00	
		CS	4.051.727,31	TP	0,00	FPV	0,00			TR	0,00	
TITOLO 7	SPESE PER CONTO TERZI E PARTITE DI GIRO	RS	451.642,49	PR	146.409,99	R	0,00			EP	305.232,50	
		CP	4.564.500,00	PC	1.829.295,18	I	2.920.856,26	ECP	1.643.643,74	EC	1.091.561,08	
		CS	8.268.368,60	TP	1.975.705,17	FPV	0,00			TR	1.396.793,58	
	TOTALE TITOLI	RS	4.662.839,08	PR	3.386.554,99	R	-238.589,63			EP	1.037.694,46	
		CP	33.045.540,25	PC	15.290.492,45	I	20.835.857,18	ECP	9.137.978,39	EC	5.545.364,73	
		CS	39.771.484,91	TP	18.677.047,44	FPV	3.071.704,68			TR	6.583.059,19	
	TOTALE GENERALE DELLE SPESE	RS	4.662.839,08	PR	3.386.554,99	R	-238.589,63			EP	1.037.694,46	
		CP	33.045.540,25	PC	15.290.492,45	I	20.835.857,18	ECP	9.137.978,39	EC	5.545.364,73	
		CS	39.771.484,91	TP	18.677.047,44	FPV	3.071.704,68			TR	6.583.059,19	

COMUNE DI PIANORO

CITTA' METROPOLITANA DI BOLOGNA

CONTO DEL BILANCIO - RIEPILOGO GENERALE DELLE SPESE PER MISSIONI 2021

MISSIONE, PROGRAMMA, TITOLO	DENOMINAZIONE	RESIDUI PASSIVI AL 1/1/2021 (RS)		PAGAMENTI IN C/RESIDUI (PR)		RIACCERTAMENTO RESIDUI (R)				RESIDUI PASSIVI DA ESERCIZI PRECEDENTI (EP=RS-PR+R)	
		PREVISIONI DEFINITIVE DI COMPETENZA (CP)		PAGAMENTI IN C/COMPETENZA (PC)		IMPEGNI (I)		ECONOMIE DI COMPETENZA (ECP=CP-I-FPV)		RESIDUI PASSIVI DA ESERCIZIO DI COMPETENZA (EC= I - PC)	
		PREVISIONI DEFINITIVE DI CASSA (CS)		TOTALE PAGAMENTI (TP=PR+PC)		FONDO PLURIENNALE VINCOLATO (FPV)				TOTALE RESIDUI PASSIVI DA RIPORTARE (TR=EP+EC)	
DISAVANZO DI AMMINISTRAZIONE		CP	0,00								
MISSIONE 1	Servizi istituzionali e generali e di gestione	RS	1.300.742,37	PR	800.013,86	R	-54.379,36			EP	446.349,15
		CP	3.922.176,84	PC	2.914.515,25	I	3.424.098,57	ECP	208.603,15	EC	509.583,32
		CS	5.358.748,67	TP	3.714.529,11	FPV	289.475,12			TR	955.932,47
MISSIONE 3	Ordine pubblico e sicurezza	RS	9.107,95	PR	5.956,14	R	-2.456,81			EP	695,00
		CP	310.563,80	PC	262.602,66	I	291.331,19	ECP	19.232,61	EC	28.728,53
		CS	327.047,18	TP	268.558,80	FPV	0,00			TR	29.423,53
MISSIONE 4	Istruzione e diritto allo studio	RS	415.715,27	PR	341.790,63	R	-46.411,96			EP	27.512,68
		CP	2.264.882,59	PC	1.446.290,50	I	1.960.459,29	ECP	304.423,30	EC	514.168,79
		CS	2.781.838,94	TP	1.788.081,13	FPV	0,00			TR	541.681,47
MISSIONE 5	Tutela e valorizzazione dei beni e attività culturali	RS	55.339,51	PR	35.852,51	R	-17.705,67			EP	1.781,33
		CP	464.410,65	PC	340.529,29	I	397.334,24	ECP	67.076,41	EC	56.804,95
		CS	532.102,79	TP	376.381,80	FPV	0,00			TR	58.586,28
MISSIONE 6	Politiche giovanili, sport e tempo libero	RS	62.113,54	PR	54.804,56	R	-560,47			EP	6.748,51
		CP	2.756.266,64	PC	580.603,43	I	789.176,27	ECP	33.450,94	EC	208.572,84
		CS	1.437.450,96	TP	635.407,99	FPV	1.933.639,43			TR	215.321,35
MISSIONE 7	Turismo	RS	0,00	PR	0,00	R	0,00			EP	0,00
		CP	8.627,66	PC	0,00	I	8.627,66	ECP	0,00	EC	8.627,66
		CS	8.627,66	TP	0,00	FPV	0,00			TR	8.627,66
MISSIONE 8	Assetto del territorio ed edilizia abitativa	RS	168.474,16	PR	64.913,02	R	-30.110,01			EP	73.451,13
		CP	1.362.761,08	PC	282.495,39	I	521.383,35	ECP	705.185,77	EC	238.887,96
		CS	1.515.349,33	TP	347.408,41	FPV	136.191,96			TR	312.339,09
MISSIONE 9	Sviluppo sostenibile e tutela del territorio e dell'ambiente	RS	849.041,78	PR	744.751,63	R	-10.271,67			EP	94.018,48
		CP	3.567.907,08	PC	2.296.341,59	I	2.941.406,73	ECP	113.282,78	EC	645.065,14
		CS	4.475.805,14	TP	3.041.093,22	FPV	513.217,57			TR	739.083,62

COMUNE DI PIANORO

CITTA' METROPOLITANA DI BOLOGNA

CONTO DEL BILANCIO - RIEPILOGO GENERALE DELLE SPESE PER MISSIONI 2021

MISSIONE, PROGRAMMA, TITOLO	DENOMINAZIONE	RESIDUI PASSIVI AL 1/1/2021 (RS)		PAGAMENTI IN C/RESIDUI (PR)		RIACCERTAMENTO RESIDUI (R)				RESIDUI PASSIVI DA ESERCIZI PRECEDENTI (EP=RS-PR+R)	
		PREVISIONI DEFINITIVE DI COMPETENZA (CP)		PAGAMENTI IN C/COMPETENZA (PC)		IMPEGNI (I)		ECONOMIE DI COMPETENZA (ECP=CP-I-FPV)		RESIDUI PASSIVI DA ESERCIZIO DI COMPETENZA (EC= I - PC)	
		PREVISIONI DEFINITIVE DI CASSA (CS)		TOTALE PAGAMENTI (TP=PR+PC)		FONDO PLURIENNALE VINCOLATO (FPV)				TOTALE RESIDUI PASSIVI DA RIPORTARE (TR=EP+EC)	
MISSIONE 10	Trasporti e diritto alla mobilità	RS	586.857,46	PR	537.732,99	R	-5.301,91			EP	43.822,56
		CP	3.239.476,46	PC	1.780.637,47	I	2.982.144,07	ECP	58.151,79	EC	1.201.506,60
		CS	3.846.920,80	TP	2.318.370,46	FPV	199.180,60			TR	1.245.329,16
MISSIONE 11	Soccorso civile	RS	0,00	PR	0,00	R	0,00			EP	0,00
		CP	8.387,15	PC	8.387,15	I	8.387,15	ECP	0,00	EC	0,00
		CS	8.387,15	TP	8.387,15	FPV	0,00			TR	0,00
MISSIONE 12	Diritti sociali, politiche sociali e famiglia	RS	762.804,55	PR	654.329,66	R	-70.391,77			EP	38.083,12
		CP	3.355.504,31	PC	2.376.428,69	I	3.130.624,93	ECP	224.879,38	EC	754.196,24
		CS	4.006.303,39	TP	3.030.758,35	FPV	0,00			TR	792.279,36
MISSIONE 14	Sviluppo economico e competitività	RS	1.000,00	PR	0,00	R	-1.000,00			EP	0,00
		CP	411.732,41	PC	74.225,48	I	361.887,10	ECP	49.845,31	EC	287.661,62
		CS	412.809,83	TP	74.225,48	FPV	0,00			TR	287.661,62
MISSIONE 20	Fondi e accantonamenti	RS	0,00	PR	0,00	R	0,00			EP	0,00
		CP	1.658.475,90	PC	0,00	I	0,00	ECP	1.658.475,90	EC	0,00
		CS	1.641.822,72	TP	0,00	FPV	0,00			TR	0,00
MISSIONE 50	Debito pubblico	RS	0,00	PR	0,00	R	0,00			EP	0,00
		CP	1.098.140,37	PC	1.098.140,37	I	1.098.140,37	ECP	0,00	EC	0,00
		CS	1.098.174,44	TP	1.098.140,37	FPV	0,00			TR	0,00
MISSIONE 60	Anticipazioni finanziarie	RS	0,00	PR	0,00	R	0,00			EP	0,00
		CP	4.051.727,31	PC	0,00	I	0,00	ECP	4.051.727,31	EC	0,00
		CS	4.051.727,31	TP	0,00	FPV	0,00			TR	0,00
MISSIONE 99	Servizi per conto terzi	RS	451.642,49	PR	146.409,99	R	0,00			EP	305.232,50
		CP	4.564.500,00	PC	1.829.295,18	I	2.920.856,26	ECP	1.643.643,74	EC	1.091.561,08
		CS	8.268.368,60	TP	1.975.705,17	FPV	0,00			TR	1.396.793,58

COMUNE DI PIANORO

CITTA' METROPOLITANA DI BOLOGNA

CONTO DEL BILANCIO - RIEPILOGO GENERALE DELLE SPESE PER MISSIONI 2021

MISSIONE, PROGRAMMA, TITOLO	DENOMINAZIONE	RESIDUI PASSIVI AL 1/1/2021 (RS)		PAGAMENTI IN C/RESIDUI (PR)		RIACCERTAMENTO RESIDUI (R)				RESIDUI PASSIVI DA ESERCIZI PRECEDENTI (EP=RS-PR+R)	
		PREVISIONI DEFINITIVE DI COMPETENZA (CP)		PAGAMENTI IN C/COMPETENZA (PC)		IMPEGNI (I)		ECONOMIE DI COMPETENZA (ECP=CP-I-FPV)		RESIDUI PASSIVI DA ESERCIZIO DI COMPETENZA (EC= I - PC)	
		PREVISIONI DEFINITIVE DI CASSA (CS)		TOTALE PAGAMENTI (TP=PR+PC)		FONDO PLURIENNALE VINCOLATO (FPV)				TOTALE RESIDUI PASSIVI DA RIPORTARE (TR=EP+EC)	
	TOTALE MISSIONI	RS	4.662.839,08	PR	3.386.554,99	R	-238.589,63			EP	1.037.694,46
		CP	33.045.540,25	PC	15.290.492,45	I	20.835.857,18	ECP	9.137.978,39	EC	5.545.364,73
		CS	39.771.484,91	TP	18.677.047,44	FPV	3.071.704,68			TR	6.583.059,19
	TOTALE GENERALE DELLE SPESE	RS	4.662.839,08	PR	3.386.554,99	R	-238.589,63			EP	1.037.694,46
		CP	33.045.540,25	PC	15.290.492,45	I	20.835.857,18	ECP	9.137.978,39	EC	5.545.364,73
		CS	39.771.484,91	TP	18.677.047,44	FPV	3.071.704,68			TR	6.583.059,19

COMUNE DI PIANORO
CITTA' METROPOLITANA DI BOLOGNA
QUADRO GENERALE RIASSUNTIVO 2021

ENTRATE	ACCERTAMENTI	INCASSI	SPESE	IMPEGNI	PAGAMENTI
Fondo di cassa all'inizio dell'esercizio		2.376.714,58			
Utilizzo avanzo di amministrazione	1.859.706,88		Disavanzo di amministrazione	0,00	
- di cui Utilizzo Fondo anticipazioni di liquidità	646.563,85		Disavanzo derivante da debito autorizzato e non contratto ripianato con accensione di prestiti (4)	0,00	
Fondo pluriennale vincolato di parte corrente (1)	261.378,32				
Fondo pluriennale vincolato in c/capitale (1)	3.804.410,97				
- di cui Fondo pluriennale vincolato in c/capitale finanziato	2.904.972,71				
Fondo pluriennale vincolato per incremento di attività finanziarie (2)	0,00				
Titolo 1 - Entrate correnti di natura tributaria, contributiva e perequativa	11.474.538,72	9.879.508,29	Titolo 1 - Spese correnti <i>Fondo pluriennale vincolato di parte corrente (2)</i>	14.050.234,83 289.475,12	13.610.886,18 0,00
Titolo 2 - Trasferimenti correnti	1.221.414,76	1.002.630,70			
Titolo 3 - Entrate extratributarie <i>Fondo pluriennale vincolato per attività finanziarie (*)</i>	3.592.359,98 0,00	3.464.243,92 0,00	Titolo 2 - Spese in conto capitale <i>Fondo pluriennale vincolato in c/capitale (2)</i>	2.766.625,72 2.782.229,56	1.992.315,72 0,00
Titolo 4 - Entrate in conto capitale <i>di cui Fondo anticipazioni di liquidità (DL 35/2013 e successive modifiche e rifinanziamenti)</i>	1.814.449,11 0,00	1.686.222,86 0,00	- di cui Fondo pluriennale vincolato in c/capitale finanziato da debito	1.933.639,43	
Titolo 5 - Entrate da riduzione di attività finanziarie	0,00	0,00	Titolo 3 - Spese per incremento di attività finanziarie	0,00	0,00
Totale entrate finali.....	18.102.762,57	16.032.605,77	Totale spese finali.....	19.888.565,23	15.603.201,90
Titolo 6 - Accensione di prestiti	0,00	2.000.000,00	Titolo 4 - Rimborso di prestiti Fondo anticipazioni di liquidità	1.098.140,37 646.563,85	1.098.140,37 0,00
Titolo 7 - Anticipazioni da istituto tesoriere/cassiere	0,00	0,00	Titolo 5 - Chiusura Anticipazioni da istituto tesoriere/cassiere	0,00	0,00
Titolo 9 - Entrate per conto di terzi e partite di giro	2.920.856,26	1.979.611,41	Titolo 7 - Spese per conto terzi e partite di giro	2.920.856,26	1.975.705,17
Totale entrate dell'esercizio	21.023.618,83	20.012.217,18	Totale spese dell'esercizio	24.554.125,71	18.677.047,44
TOTALE COMPLESSIVO ENTRATE	26.949.115,00	22.388.931,76	TOTALE COMPLESSIVO SPESE	24.554.125,71	18.677.047,44
DISAVANZO DELL'ESERCIZIO	0,00		AVANZO DI COMPETENZA/FONDO DI CASSA	2.394.989,29	3.711.884,32
TOTALE A PAREGGIO	26.949.115,00	22.388.931,76	TOTALE A PAREGGIO	26.949.115,00	22.388.931,76

COMUNE DI PIANORO

CITTA' METROPOLITANA DI BOLOGNA

QUADRO GENERALE RIASSUNTIVO 2021

GESTIONE DEL BILANCIO	
a) Avanzo di competenza (+) /Disavanzo di competenza (-)	2.394.989,29
b) Risorse accantonate stanziare nel bilancio dell'esercizio N (+)(8)	945.896,00
c) Risorse vincolate nel bilancio (+)(9)	788.825,44
d) Equilibrio di bilancio (d=a-b-c)	660.267,85

GESTIONE DEGLI ACCANTONAMENTI IN SEDE DI RENDICONTO	
d)Equilibrio di bilancio (+)/(-)	660.267,85
e)Variazione accantonamenti effettuata in sede di rendiconto'(+)/(-)(10)	295.904,09
f) Equilibrio complessivo (f=d-e)	364.363,76

Pag.

COMUNE DI PIANORO
CITTA' METROPOLITANA DI BOLOGNA

VERIFICA EQUILIBRI 2021
EQUILIBRI DI BILANCIO

EQUILIBRIO ECONOMICO-FINANZIARIO		COMPETENZA
A) Fondo pluriennale vincolato per spese correnti iscritto in entrata	(+)	261.378,32
AA) Recupero disavanzo di amministrazione esercizio precedente	(-)	0,00
B) Entrate titoli 1.00 - 2.00 - 3.00	(+)	16.288.313,46
<i>di cui per estinzione anticipata di prestiti</i>		0,00
C) Entrate Titolo 4.02.06 - Contributi agli investimenti direttamente destinati al rimborso dei prestiti da amministrazioni pubbliche	(+)	0,00
D)Spese Titolo 1.00 - Spese correnti	(-)	14.050.234,83
<i>- di cui spese correnti non ricorrenti finanziate con utilizzo del risultato di amministrazione</i>		0,00
D1) Fondo pluriennale vincolato di parte corrente (di spesa)	(-)	289.475,12
E) Spese Titolo 2.04 - Altri trasferimenti in conto capitale	(-)	0,00
E1) Fondo pluriennale vincolato di spesa - titolo 2.04 Altri trasferimenti in conto capitale	(-)	0,00
F1) Spese Titolo 4.00 - Quote di capitale amm.to dei mutui e prestiti obbligazionari	(-)	1.098.140,37
<i>di cui per estinzione anticipata di prestiti</i>		0,00
F2) Fondo anticipazioni di liquidità		646.563,85
G) Somma finale (G=A-AA+B+C-D-D1-E-E1-F1-F2)		465.277,61
ALTRE POSTE DIFFERENZIALI, PER ECCEZIONI PREVISTE DA NORME DI LEGGE E DAI PRINCIPI CONTABILI, CHE HANNO EFFETTO SULL'EQUILIBRIO EX ARTICOLO 162, COMMA 6, DEL TESTO UNICO DELLE LEGGI SULL'ORDINAMENTO DEGLI ENTI LOCALI		
H) Utilizzo avanzo di amministrazione per spese correnti e per rimborso prestiti	(+)	1.510.072,32
<i>di cui per estinzione anticipata di prestiti</i>		0,00
I) Entrate di parte capitale destinate a spese correnti in base a specifiche disposizioni di legge o dei principi contabili	(+)	0,00
<i>di cui per estinzione anticipata di prestiti</i>		0,00
L) Entrate di parte corrente destinate a spese di investimento in base a specifiche disposizioni di legge o dei principi contabili	(-)	0,00
M) Entrate da accensione di prestiti destinate a estinzione anticipata dei prestiti	(+)	0,00
O1) RISULTATO DI COMPETENZA DI PARTE CORRENTE (O1=G+H+I-L+M)		1.975.349,93
- Risorse accantonate di parte corrente stanziata nel bilancio dell'esercizio N	(-)	945.896,00
- Risorse vincolate di parte corrente nel bilancio	(-)	432.837,41
O2) EQUILIBRIO DI BILANCIO DI PARTE CORRENTE	(-)	596.616,52
- Variazione accantonamenti di parte corrente effettuata in sede di rendiconto(+)/(-)	(-)	295.904,09
O3) EQUILIBRIO COMPLESSIVO DI PARTE CORRENTE		300.712,43

COMUNE DI PIANORO
CITTA' METROPOLITANA DI BOLOGNA

VERIFICA EQUILIBRI 2021

EQUILIBRI DI BILANCIO

EQUILIBRIO ECONOMICO-FINANZIARIO		COMPETENZA
P) Utilizzo avanzo di amministrazione per spese di investimento	(+)	349.634,56
Q) Fondo pluriennale vincolato per spese in conto capitale iscritto in entrata	(+)	3.804.410,97
R) Entrate Titoli 4.00-5.00-6.00	(+)	1.814.449,11
C) Entrate Titolo 4.02.06 - Contributi agli investimenti direttamente destinati al rimborso dei prestiti da amministrazioni pubbliche	(-)	0,00
I) Entrate di parte capitale destinate a spese correnti in base a specifiche disposizioni di legge o dei principi contabili	(-)	0,00
S1) Entrate Titolo 5.02 per Riscossioni crediti di breve termine	(-)	0,00
S2) Entrate Titolo 5.03 per Riscossioni crediti di medio-lungo termine	(-)	0,00
T) Entrate Titolo 5.04 relative a Altre entrate per riduzioni di attività finanziaria	(-)	0,00
L) Entrate di parte corrente destinate a spese di investimento in base a specifiche disposizioni di legge o dei principi contabili	(+)	0,00
M) Entrate da accensione di prestiti destinate a estinzione anticipata dei prestiti	(-)	0,00
U) Spese Titolo 2.00 - Spese in conto capitale	(-)	2.766.625,72
U1) Fondo pluriennale vincolato in c/capitale (di spesa)	(-)	2.782.229,56
V) Spese Titolo 3.01 per Acquisizioni di attività finanziarie	(-)	0,00
E) Spese Titolo 2.04 - Altri trasferimenti in conto capitale	(+)	0,00
E1) Fondo pluriennale vincolato di spesa - titolo 2.04 Altri trasferimenti in conto capitale	(+)	0,00
Z1) RISULTATO DI COMPETENZA IN C/CAPITALE (Z1) = P+Q+R-C-I-S1-S2-T+L-M-U-U1-U2-V+E+E1)		419.639,36
Z/1) Risorse accantonate in c/capitale stanziare nel bilancio dell'esercizio N	(-)	0,00
- Risorse vincolate in c/capitale nel bilancio	(-)	355.988,03
Z/2) EQUILIBRIO DI BILANCIO IN C/CAPITALE		63.651,33
- Variazione accantonamenti in c/capitale effettuata in sede di rendiconto(+)/(-)	(-)	0,00
Z3) EQUILIBRIO COMPLESSIVO IN CAPITALE		63.651,33

COMUNE DI PIANORO
CITTA' METROPOLITANA DI BOLOGNA

VERIFICA EQUILIBRI 2021

EQUILIBRI DI BILANCIO

EQUILIBRIO ECONOMICO-FINANZIARIO		COMPETENZA
S1) Entrate Titolo 5.02 per Riscossione crediti di breve termine	(+)	0,00
S2) Entrate Titolo 5.03 per Riscossione crediti di medio-lungo termine	(+)	0,00
T) Entrate Titolo 5.04 relative a Altre entrate per riduzioni di attività finanziarie	(+)	0,00
X1) Spese Titolo 3.02 per Concessione crediti di breve termine	(-)	0,00
X2) Spese Titolo 3.03 per Concessione crediti di medio-lungo termine	(-)	0,00
Y) Spese Titolo 3.04 per Altre spese per incremento di attività finanziarie	(-)	0,00
W1) RISULTATO DI COMPETENZA (W/1 = O1+Z1+S1+S2+T-X1-X2-Y)		2.394.989,29
Risorse accantonate stanziare nel bilancio dell'esercizio N		945.896,00
Risorse vincolate nel bilancio		788.825,44
W2/EQUILIBRIO DI BILANCIO		660.267,85
Variazione accantonamenti effettuata in sede di rendiconto		295.904,09
W3/EQUILIBRIO COMPLESSIVO		364.363,76

Saldo corrente ai fini della copertura degli investimenti pluriennali:

O1) Risultato di competenza di parte corrente		1.975.349,93
Utilizzo risultato di amministrazione per il finanziamento di spese correnti ricorrenti e per il rimborso dei prestiti al netto del Fondo anticipazione di liquidità (H)	(-)	863.508,47
Entrate non ricorrenti che non hanno dato copertura a impegni	(-)	0,00
- Risorse accantonate di parte corrente stanziare nel bilancio dell'esercizio N (1)	(-)	945.896,00
- Variazione accantonamenti di parte corrente effettuata in sede di rendiconto (+)/-(2)	(-)	295.904,09
- Risorse vincolate di parte corrente nel bilancio (3)	(-)	432.837,41
Equilibrio di parte corrente ai fini della copertura degli investimenti pluriennali.		-562.796,04

A) Indicare l'importo iscritto in entrata del conto del bilancio alla corrispondente voce riguardante il fondo pluriennale vincolato.

C) Si tratta delle entrate in conto capitale relative ai soli contributi agli investimenti destinati al rimborso prestiti corrispondenti alla voce del piano dei conti finanziario con codifica E.4.02.06.00.000.

D1) Indicare l'importo complessivo delle voci relative al corrispondente fondo pluriennale vincolato risultante in spesa del conto del bilancio

E) Si tratta delle spese del titolo 2 per trasferimenti in conto capitale corrispondenti alla voce del piano dei conti finanziario con codifica U.2.04.00.00.000.

Q) Indicare l'importo iscritto in entrata del conto del bilancio alla corrispondente voce riguardante il fondo pluriennale vincolato.

S1) Si tratta delle entrate del titolo 5 limitatamente alle riscossioni crediti di breve termine corrispondenti alla voce del piano dei conti finanziario con codifica E.5.02.00.00.000.

S2) Si tratta delle entrate del titolo 5 limitatamente alle riscossioni crediti di medio-lungo termine corrispondenti alla voce del piano dei conti finanziario con codifica E.5.03.00.00.000.

T) Si tratta delle entrate del titolo 5 limitatamente alle altre entrate per riduzione di attività finanziarie corrispondenti alla voce del piano dei conti finanziario con codifica E.5.04.00.00.000.

U1) Indicare l'importo complessivo delle voci relative al corrispondente fondo pluriennale vincolato risultante in spesa del conto del bilancio

X1) Si tratta delle spese del titolo 3 limitatamente alle concessioni di crediti di breve termine corrispondenti alla voce del piano dei conti finanziario con codifica U.3.02.00.00.000.

X2) Si tratta delle spese del titolo 3 limitatamente alle concessioni di crediti di medio-lungo termine corrispondenti alla voce del piano dei conti finanziario con codifica U.3.03.00.00.000.

Y) Si tratta delle spese del titolo 3 limitatamente alle altre spese per incremento di attività finanziarie corrispondenti alla voce del piano dei conti finanziario con codifica U.3.04.00.00.000.

(1) Inserire la quota corrente del totale della colonna c) dell'allegato a/1 "Elenco analitico delle risorse accantonate nel risultato di amministrazione" al netto dell'accantonamento al fondo anticipazioni di liquidità, già considerato ai fini della determinazione del saldo di parte corrente.

(2) Inserire la quota corrente del 1 totale della colonna d) dell'allegato a/1 "Elenco analitico delle risorse accantonate nel risultato di amministrazione" al netto dell'accantonamento al Fondo anticipazioni di liquidità, già considerato ai fini della determinazione.

(3) Inserire l'importo della quota corrente della prima colonna della riga n) dell'allegato a/2 "Elenco analitico delle risorse vincolate nel risultato di amministrazione" al netto delle quote correnti vincolate al 31/12 finanziate dal risultato di amministrazione iniziale.

COMUNE DI PIANORO
CITTA' METROPOLITANA DI BOLOGNA

CONTO DEL BILANCIO 2021

Allegato a) - Risultato di amministrazione

PROSPETTO DIMOSTRATIVO DEL RISULTATO DI AMMINISTRAZIONE

		GESTIONE		
		Residui	Competenza	TOTALE
Fondo cassa al 1° Gennaio				2.376.714,58
RISCOSSIONI	(+)	5.475.352,06	14.536.865,12	20.012.217,18
PAGAMENTI	(-)	3.386.554,99	15.290.492,45	18.677.047,44
SALDO DI CASSA AL 31 DICEMBRE	(=)			3.711.884,32
PAGAMENTI per azioni esecutive non regolarizzate al 31 dicembre	(-)			0,00
FONDO DI CASSA AL 31 DICEMBRE	(=)			3.711.884,32
RESIDUI ATTIVI	(+)	6.111.777,01	6.486.753,71	12.598.530,72
<i>di cui derivanti da accertamenti di tributi effettuati sulla base della stima del dipartimento delle finanze</i>		0,00	0,00	0,00
RESIDUI PASSIVI	(-)	1.037.694,46	5.545.364,73	6.583.059,19
FONDO PLURIENNALE VINCOLATO PER SPESE CORRENTI	(-)			289.475,12
FONDO PLURIENNALE VINCOLATO PER SPESE IN CONTO CAPITALE	(-)			2.782.229,56
RISULTATO DI AMMINISTRAZIONE AL 31 DICEMBRE 2021(A) (2)	(=)			6.655.651,17

Composizione del risultato di amministrazione al 31 dicembre 2021

Parte accantonata		
Fondo crediti di dubbia esigibilità		3.416.698,13
Fondo anticipazioni liquidità		646.563,85
Fondo perdite società partecipate		0,00
Fondo contezioso		20.000,00
Altri accantonamenti		273.723,08
Totale parte accantonata (B)		4.356.985,06
Parte vincolata		
Vincoli derivanti dalla legge		817.491,13
Vincoli derivanti da Trasferimenti		159.283,16
Vincoli derivanti da finanziamenti		5.465,34
Vincoli formalmente attribuiti dall'ente		0,00
Altri vincoli		0,00
Totale parte vincolata (C)		982.239,63
Parte destinata agli investimenti		
Totale parte destinata agli investimenti (D)		120.685,55
E) Totale parte disponibile (E=A-B-C-D)		1.195.740,93
Se E è negativo, tale importo è iscritto tra le spese del bilancio di previsione dell'esercizio successivo (5)		

COMUNE DI PIANORO

CITTA' METROPOLITANA DI BOLOGNA

ELENCO ANALITICO DELLE RISORSE ACCANTONATE NEL RISULTATO DI AMMINISTRAZIONE (*)

Capitolo di spesa	Descrizione	Risorse accantonate al 1/1/2021	Risorse accantonate applicate al bilancio dell'esercizio 2021 (con segno -)	Risorse accantonate stanziare nella spesa del bilancio dell'esercizio 2021	Variazione accantonamenti effettuata in sede di rendiconto (con segno +/-)	Risorse accantonate nel risultato di amministrazione al 31/12/2021
		(a)	(b)	(c)	(d)	(e)=(a)+(b)+(c)+(d)
Fondo crediti di dubbia esigibilità						
Cap. 120120/1	FONDO CREDITI DI DUBBIA E DIFFICILE ESAZIONE (PARTE CORRENTE)	2.309.922,04	0,00	790.872,00	315.904,09	3.416.698,13
Totale Fondo crediti di dubbia esigibilità		2.309.922,04	0,00	790.872,00	315.904,09	3.416.698,13
Fondo anticipazioni liquidità						
Cap. 930001/0	FONDO PER D.L. 35/2013-QUOTA DA RIMBORSARE OLTRE L'ANNO	689.711,93	-646.563,85	646.563,85	-43.148,08	646.563,85
Totale Fondo anticipazioni liquidità		689.711,93	-646.563,85	646.563,85	-43.148,08	646.563,85
Fondo perdite società partecipate						
Cap. 120130/1	FONDO PERDITE SOCIETA' E ENTI PARTECIPATI	20.000,00	0,00	0,00	-20.000,00	0,00
Totale Fondo perdite società partecipate		20.000,00	0,00	0,00	-20.000,00	0,00
Fondo contenzioso						
Cap. 120150/2	FONDO RISCHI SPESE LEGALI	10.000,00	0,00	10.000,00	0,00	20.000,00
Totale Fondo contenzioso		10.000,00	0,00	10.000,00	0,00	20.000,00
Altri accantonamenti						
Cap. 0/0	Utilizzo Fondo Anticipazioni di Liquidità	0,00	0,00	0,00	43.148,08	43.148,08
Cap. 12110/5005	FONDO RINNOVO CONTRATTUALE	65.661,00	0,00	75.000,00	0,00	140.661,00
Cap. 91132/1	ORGANI ISTITUZIONALI DELL'AMMINISTRAZIONE - INDENNITA'	4.890,00	0,00	3.180,00	0,00	8.070,00
Cap. 120140/1	ACCANTONAMENTO FONDO FUNZIONI FONDAMENTELI D.L. 34 E 104/20	0,00	0,00	0,00	0,00	0,00
Cap. 120150/1	FONDO RISCHI E PASSIVITA' POTENZIALI	15.000,00	0,00	15.000,00	0,00	30.000,00
Cap. 120151/0	FONDO GARANZIA DEBITI COMMERCIALI (FGDC)	0,00	0,00	51.844,00	0,00	51.844,00
Totale Altri accantonamenti		85.551,00	0,00	145.024,00	43.148,08	273.723,08

Capitolo di spesa	Descrizione	Risorse accantonate al 1/1/2021	Risorse accantonate applicate al bilancio dell'esercizio 2021 (con segno -)	Risorse accantonate stanziare nella spesa del bilancio dell'esercizio 2021	Variazione accantonamenti effettuata in sede di rendiconto (con segno +/-)	Risorse accantonate nel risultato di amministrazione al 31/12/2021
		(a)	(b)	(c)	(d)	(e)=(a)+(b)+(c)+(d)
Totale		3.115.184,97	-646.563,85	1.592.459,85	295.904,09	4.356.985,06

(*) Le modalità di compilazione delle singole voci del prospetto sono descritte nel paragrafo 13.7.1 del principio applicato della programmazione

COMUNE DI PIANORO

CITTA' METROPOLITANA DI BOLOGNA

ELENCO ANALITICO DELLE RISORSE VINCOLATE NEL RISULTATO DI AMMINISTRAZIONE (*)

Cap. di entrata	Descrizione	Cap. di spesa correlato	Descrizione	Risorse vinc. nel risultato di amministrazione al 1/1/2021	Risorse vincolate applicate al bilancio dell'esercizio 2021	Entrate vincolate accertate nell'esercizio 2021	Impegni eserc. 2021 finanziati da entrate vincolate accertate nell'esercizio o da quote vincolate del risultato di amministrazione	Fondo plur. vinc. al 31/12/2021 finanziato da entrate vincolate accertate nell'esercizio o da quote vincolate del risultato di amministrazione	Cancellazione di residui attivi vincolati o eliminazione del vincolo su quote del risultato di amministrazione (+) e cancellazione di residui passivi finanziati da risorse vincolate (-) (gestione dei residui):	Cancellazione nell'esercizio N di impegni finanziati dal fondo pluriennale vincolato dopo l'approvazione del rendiconto dell'esercizio 2020 non reimpegnati nell'esercizio 2021	Risorse vincolate nel bilancio al 31/12/2021	Risorse vincolate nel risultato di amministrazione al 31/12/2021
				(a)	(b)	(c)	(d)	(e)	(f)	(g)	(h)=(b)+(c)-(d)-(e)+ (g)	(i)=(a)+(c)-(d)-(e)-(f)+(g)
Vincoli derivanti dalla legge												
Cap. 1/0	CONTRIBUTO RIPARTO FONDO MINORI ENTRATE CAUSA COVID DL 34/20	Cap. 0/0	CONTRIBUTO COMPENSATIVO MINORI ENTRATE DA COSAP	0,00	0,00	6.784,34	0,00	0,00	0,00	0,00	6.784,34	6.784,34
Cap. 2/0	CONTRIBUTO COMPENSATIVO IMU SETTORE SPETTACOLO	Cap. 0/0	CONTRIBUTO COMPENSATIVO IMU SETTORE SPETTACOLO	0,00	0,00	1.533,00	0,00	0,00	0,00	0,00	1.533,00	1.533,00
Cap. 3/0	MINORI ENTRATE IMU OPERATORI SETTORE TURISTICO	Cap. 0/0	MINORI ENTRATE IMU OPERATORI SETTORE TURISTICO	0,00	0,00	7.880,00	0,00	0,00	0,00	0,00	7.880,00	7.880,00
Cap. 8200/0	CONTRIBUTO RIPARTO FONDO MINORI ENTRATE CAUSA COVID DL 34/20	Cap. 0/0	CONTRIBUTO COMPENSATIVO ESENZIONI IMU PARTITE IVA	0,00	0,00	57.436,00	0,00	0,00	0,00	0,00	57.436,00	57.436,00
Cap. 8201/0	CONTRIBUTO FONDO PER LE FUNZIONI FONDAMENTALI ART 106 DL 34/20	Cap. 0/0	SPESE VARIE EMERGENZA COVID	777.653,08	670.269,79	113.176,00	607.981,88	0,00	-47.435,89	0,00	175.463,91	330.283,09
Cap. 8203/0	CONTRIBUTO PER CENTRI ESTIVI DECRETO RILANCIO	Cap. 914251/1	CONTRIBUTI A FAMIGLIE CENTRI ESTIVI	0,00	0,00	36.430,23	36.430,23	0,00	0,00	0,00	0,00	0,00
Cap. 8208/0	CONTRIBUTO AGEVOLAZIONI 2021 UTENZE NON DOMESTICHE ART.6 D.L. SOSTEGNI BIS	Cap. 91153/2	CONTRIBUTI AD IMPRESE RIDUZIONE TARI PER EMERGENZA COVID	0,00	0,00	194.874,00	183.953,45	0,00	0,00	0,00	10.920,55	10.920,55
Cap. 8209/0	CONTRIBUTO TRASPORTO SCOLASTICO ART.229 CO 2 BIS D.L. 34/2020	Cap. 913834/4	CONTRIBUTO TRASPORTO SCOLASTICO	0,00	0,00	13.247,00	13.247,00	0,00	0,00	0,00	0,00	0,00
Cap. 8225/0	FONDO SOLIDARIETA' ALIMENTARE ART. 53 D.L. 73/2021 SOSTEGNI BIS	Cap. 91159/0	TRASFERIMENTO A UNIONE DI COMUNI FONDO SOLIDARIETA' ALIMENTARE art.53 D.L. 73/22021	0,00	0,00	73.472,00	73.472,00	0,00	0,00	0,00	0,00	0,00
Cap. 8335/100	PROVENTI DA MULTE AMMENDE SANZIONI E OBLAZIONI A CARICO DELLE FAMIGLIE	Cap. 0/0	SPESE FINANZIATE DA PROVENTI CODICE DELLA STRADA	13.375,97	0,00	92.446,71	66.080,23	0,00	41,24	0,00	26.366,48	39.701,21
Cap. 8466/0	COSTO COSTRUZIONE	Cap. 0/0	SPESE PER REALIZZAZIONE OPERE DI URBANIZZAZIONE E RELATIVA MANUTENZIONE STRAORDINARIA	198.412,60	171.397,60	987.915,05	614.090,05	226.931,45	-6.389,56	0,00	318.291,15	351.695,71
Cap. 8467/0	PROVENTI CONCESSIONI EDILIZIE MONET.PARCHeggi PUBBLICI	Cap. 0/0	SPESE PER PARCHI E GIARDINI E ARREDO URBANO	42.015,00	42.015,00	80.089,55	68.832,32	42.015,00	0,00	0,00	11.257,23	11.257,23

Cap. di entrata	Descrizione	Cap. di spesa correlato	Descrizione	Risorse vinc. nel risultato di amministrazione al 1/1/2021	Risorse vincolate applicate al bilancio dell'esercizio 2021	Entrate vincolate accertate nell'esercizio 2021	Impegni eserc. 2021 finanziati da entrate vincolate accertate nell'esercizio o da quote vincolate del risultato di amministrazione	Fondo plur. vinc. al 31/12/2021 finanziato da entrate vincolate accertate nell'esercizio o da quote vincolate del risultato di amministrazione	Cancellazione di residui attivi vincolati o eliminazione del vincolo su quote del risultato di amministrazione (+) e cancellazione di residui passivi finanziati da risorse vincolate (-) (gestione dei residui):	Cancellazione nell'esercizio N di impegni finanziati dal fondo pluriennale vincolato dopo l'approvazione del rendiconto dell'esercizio 2020 non reimpegnati nell'esercizio 2021	Risorse vincolate nel bilancio al 31/12/2021	Risorse vincolate nel risultato di amministrazione al 31/12/2021
				(a)	(b)	(c)	(d)	(e)	(f)	(g)	(h)=(b)+(c)-(d)-(e)+g)	(i)=(a)+(c)-(d)-(e)-(f)+g)
Totale Vincoli derivanti dalla legge				1.031.456,65	883.682,39	1.665.283,88	1.664.087,16	268.946,45	-53.784,21	0,00	615.932,66	817.491,13
Vincoli derivanti da Trasferimenti												
Cap. 8207/0	CONTRIBUTO REGIONALE PISCINE	Cap. 915034/4	TRASFERIMENTO CONTRIBUTO REGIONALE PISCINE	0,00	0,00	13.348,00	13.348,00	0,00	0,00	0,00	0,00	0,00
Cap. 8254/1	CONTRIBUTO REGIONE EMILIA ROMAGNA " AL NIDO CON LA REGIONE"	Cap. 917250/1	TRASFERIMENTO A FAMIGLIE PER PROGETTO "AL NIDO CON LA REGIONE"	168.947,41	168.947,41	100.280,10	145.195,49	0,00	0,00	0,00	124.032,02	124.032,02
Cap. 8279/0	TRASFERIMENTI CORRENTI DA REGIONE (L. 431/99 (CANONE AFFITTO))	Cap. 918450/99	TRASFERIMENTI AD UNIONE PER CONTRIBUTI CANONI AFFITTO E F.DO MOROSITA' INCOLPEVOLE	19.662,69	19.662,69	22.421,11	19.662,69	0,00	0,00	0,00	22.421,11	22.421,11
Cap. 8290/9	TRAFERIMENTI CORRENTI DA CITTA' METROPOLITANA (LIBRI SCOLASTICI)	Cap. 914551/99	CONTRIBUTO PER ACQUISTI LIBRI TESTO	4.628,58	4.628,58	13.284,00	17.912,58	0,00	0,00	0,00	0,00	0,00
Cap. 8294/1	TRAFERIMENTI CORRENTI DA CITTA' METROPOLITANA (LEGGE 26/01 AREA INTERVENTO 3/13)	Cap. 914532/99	SPESE PER INTEGRAZIONE OFFERTA FORMATIVA PUBBLICA ISTRUZIONE	5.379,00	0,00	0,00	0,00	0,00	5.379,00	0,00	0,00	0,00
Cap. 8431/99	CONTRIBUTI DA CONI PER IMPIANTI SPORTIVI	Cap. 925118/16	MANUTENZIONE STRAORDINARIA IMPIANTI SPORTIVI ***SERV. IVA***	0,00	0,00	0,00	0,00	0,00	15.314,15	15.314,15	15.314,15	0,00
Cap. 8450/1	CONTRIBUTO INVESTIMENTI DA MINISTERI	Cap. 924510/3	INTERVENTI FUNZIONALI MIGLIE E MANUTANZIONE EDIFICI SCOLASTICI	8.831,73	0,00	0,00	0,00	0,00	8.831,73	0,00	0,00	0,00
Cap. 8451/0	CONTRIBUTO PICCOLI INVESTIMENTI EFFICIENTAMENTO ENERGETICO ART.1 CO.29-37 L. 160/2019	Cap. 925413/12	MANUTENZIONE STRAORDINARIA STRADE COMUNALI	44,74	0,00	0,00	0,00	0,00	44,74	0,00	0,00	0,00
Cap. 8455/0	CONTRIBUTO PON EDILIZIA SCOLASTICA	Cap. 0/0	MANUTENZIONE SCUOLE PER ADEGUMENTO EMERGENZA COVID	790,38	0,00	0,00	0,00	0,00	790,38	0,00	0,00	0,00
Cap. 8460/0	CONTRIBUTI REGIONALI	Cap. 925118/16	MANUTENZIONE STRAORDINARIA IMPIANTI SPORTIVI ***SERV. IVA***	1.704,42	0,00	0,00	0,00	0,00	-0,01	0,00	0,00	1.704,43
Cap. 8460/1	CONTRIBUTO REGIONALE SOSTITUZIONE VEICOLI OBSOLETI	Cap. 925413/12	MANUTENZIONE STRAORDINARIA STRADE COMUNALI	0,00	0,00	19.489,30	18.200,00	0,00	0,00	0,00	1.289,30	1.289,30
Cap. 8461/0	CONTRIBUTO REGIONE EMILIA ROMAGNA ACCESSIBILITA' E USABILITA' EDIFICI ALLOGGI PUBBLICI (L.R.24/2011)	Cap. 925413/12	MANUTENZIONE STRAORDINARIA STRADE COMUNALI	136.221,96	136.221,96	0,00	136.221,96	0,00	0,00	0,00	0,00	0,00

Cap. di entrata	Descrizione	Cap. di spesa correlato	Descrizione	Risorse vinc. nel risultato di amministrazione al 1/1/2021	Risorse vincolate applicate al bilancio dell'esercizio 2021	Entrate vincolate accertate nell'esercizio 2021	Impegni eserc. 2021 finanziati da entrate vincolate accertate nell'esercizio o da quote vincolate del risultato di amministrazione	Fondo plur. vinc. al 31/12/2021 finanziato da entrate vincolate accertate nell'esercizio o da quote vincolate del risultato di amministrazione	Cancellazione di residui attivi vincolati o eliminazione del vincolo su quote del risultato di amministrazione (+) e cancellazione di residui passivi finanziati da risorse vincolate (-) (gestione dei residui):	Cancellazione nell'esercizio N di impegni finanziati dal fondo pluriennale vincolato dopo l'approvazione del rendiconto dell'esercizio 2020 non reimpegnati nell'esercizio 2021	Risorse vincolate nel bilancio al 31/12/2021	Risorse vincolate nel risultato di amministrazione al 31/12/2021
				(a)	(b)	(c)	(d)	(e)	(f)	(g)	(h)=(b)+(c)-(d)-(e)+g)	(i)=(a)+(c)-(d)-(e)-(f)+g)
Cap. 8462/0	CONTRIBUTO REGIONE EMILIA ROMAGNA ELIMINAZIONE BARRIERE ARCHITETTONICHE L.R. 13/1989	Cap. 925972/2	CONTRIBUTI A FAMIGLIE PER ELIMINAZIONE BARRIERE ARCHITETTONICHE L.R. 13/1989	0,10	0,00	52.274,50	42.438,30	0,00	0,00	0,00	9.836,20	9.836,30
Cap. 8463/0	CONTRIBUTO REGIONE EMILIA ROMAGNA RIPRISTINO STRADA COMUNALE VIA CA' DI GENNARO	Cap. 925413/12	MANUTENZIONE STRAORDINARIA STRADE COMUNALI	0,00	0,00	0,00	0,00	0,00	0,00	0,00	0,00	0,00
Totale Vincoli derivanti da Trasferimenti				346.211,01	329.460,64	221.097,01	392.979,02	0,00	30.359,99	15.314,15	172.892,78	159.283,16
Vincoli derivanti da finanziamenti												
Cap. 0/0		Cap. 3938/1	RIMBORSO MUTUO ANTICIPAZIONE LIQUIDITA'	0,00	0,00	0,00	0,00	0,00	0,00	0,00	0,00	0,00
Cap. 8594/1	PRELIEVO MUTUI DA DEPOSITI BANCARI	Cap. 924510/3	INTERVENTI FUNZIONALI MIGLORIE E MANUTANZIONE EDIFICI SCOLASTICI	5.465,35	0,00	0,00	0,00	0,00	0,01	0,00	0,00	5.465,34
Cap. 8599/99	MUTUO CREDITO SPORTIVO PER IMPIANTI SPORTIVI	Cap. 925113/5016	FONDO PLURIENNALE VINCOLATO - MANUTENZIONE STRAORDINARIA PISCINA COMUNALE ***SERV. IVA***	0,00	0,00	0,00	0,00	0,00	0,00	0,00	0,00	0,00
Totale Vincoli derivanti da finanziamenti				5.465,35	0,00	0,00	0,00	0,00	0,01	0,00	0,00	5.465,34
Totale risorse vincolate (I=I/1+I/2+I/3+I/4+I/5)				1.383.133,01	1.213.143,03	1.886.380,89	2.057.066,18	268.946,45	-23.424,21	15.314,15	788.825,44	982.239,63

Totale quote accantonate riguardanti le risorse vincolate da legge (m/1)	0,00	0,00
Totale quote accantonate riguardanti le risorse vincolate da trasferimenti (m/2)	0,00	0,00
Totale quote accantonate riguardanti le risorse vincolate da finanziamenti (m/3)	0,00	0,00
Totale quote accantonate riguardanti le risorse vincolate dall'ente (m/4)	0,00	0,00
Totale quote accantonate riguardanti le risorse vincolate da altro (m/5)	0,00	0,00
Totale quote accantonate riguardanti le risorse vincolate (m=m/1+m/2+m/3+m/4+m/5)	0,00	0,00

COMUNE DI PIANORO

CITTA' METROPOLITANA DI BOLOGNA

ELENCO ANALITICO DELLE RISORSE DESTINATE AGLI INVESTIMENTI NEL RISULTATO DI AMMINISTRAZIONE (*)

Cap. di entrata	Descrizione	Cap. di spesa	Descrizione	Risorse destinate agli investim. al 1/1/2021	Entrate destinate agli investimenti accertate nell'esercizio 2021	Impegni eserc. 2021 finanziati da entrate destinate accertate nell'esercizio o da quote destinate del risultato di amministrazione	Fondo plurienn. vinc. al 31/12/2021 finanziato da entrate destinate accertate nell'esercizio o da quote destinate del risultato di amministrazione	Cancellazione di residui attivi costituiti da risorse destinate agli investimenti o eliminazione della destinazione su quote del risultato di amministrazione (+) e cancellazione di residui passivi finanziati da risorse destinate agli investimenti (-) (gestione dei residui)	Risorse destinate agli investim. al 31/12/ 2021
				(a)	(b)	(c)	(d)	(e)	(f)=(a) +(b) - (c)-(d)-(e)
Cap. 0/0	AVANZO DESTINATO AGLI INVESTIMENTI	Cap. 924510/3	INTERVENTI FUNZIONALI MIGLIORIE E MANUTENZIONI EDIFICI SCOLASTICI	7.412,76	0,00	0,00	0,00	-49,71	7.462,47
Cap. 8402/0	ALIENAZIONE BENI MOBILI	Cap. 0/0	SPESE VARIE PIANO INVESTIMENTI	22.943,30	38.650,00	34.257,41	0,00	-1.293,90	28.629,79
Cap. 8403/0	VENDITA BENI PATRIMONIALI ***SERV. IVA***	Cap. 926112/2	MANUTENZIONE STRAORDINARIA E ACQUISTO ALLOGGI ERP	930,64	0,00	0,00	0,00	0,00	930,64
Cap. 8405/1	ALIENAZIONI BENI IMMOBILI - FABBRICATI	Cap. 926112/2	MANUTENZIONE STRAORDINARIA E ACQUISTO ALLOGGI ERP	0,00	50.050,00	19.010,87	0,00	0,00	31.039,13
Cap. 8409/0	ALIENAZIONE AZIONI	Cap. 925118/16	MANUTENZIONE STRAORDINARIA IMPIANTI SPORTIVI ***SERV. IVA***	999,29	0,00	0,00	0,00	0,00	999,29
Cap. 8467/1	PROVENTI MONETIZZAZIONI SALE CONDOMINIALI	Cap. 0/0	SPESE VARIE DA PIANO INVESTIMENTI 2021	0,00	43.200,00	31.684,24	0,00	0,00	11.515,76
Cap. 8468/0	PROVENTI ONERI CONCESSIONI SANATORIA ABUSI EDILIZI	Cap. 0/0	SPESE FINANZIATE NEL PIANO INVESTIMENTI 2019	23.404,52	0,00	0,00	0,00	0,00	23.404,52
Cap. 8470/1	CONTRIBUTO CONTO TERMICO PER INTERVENTI DI EFFICIENTAMENTO ENERGETICO	Cap. 0/0	SPESE VARIE PIANO INVESTIMENTI 2021	0,00	60.111,64	43.407,69	0,00	0,00	16.703,95
Totale				55.690,51	192.011,64	128.360,21	0,00	-1.343,61	120.685,55
				Totale quote accantonate nel risultato di amministrazione riguardanti le risorse destinate agli investimenti (g)					0,00
				Totale risorse destinate nel risultato di amministrazione al netto di quelle che sono state oggetto di accantonamenti (h = Totale f - g)					120.685,55

COMUNE DI PIANORO CITTA' METROPOLITANA DI BOLOGNA

COMPOSIZIONE DELL'ACCANTONAMENTO AL FONDO CREDITI DI DUBBIA ESIGIBILITA'* E AL FONDO SVALUTAZIONE CREDITI

ESERCIZIO 2021

TIPOLOGIA	DENOMINAZIONE	RESIDUI ATTIVI FORMATISI NELL'ESERCIZIO CUI SI RIFERISCE IL RENDICONTO (a)	RESIDUI ATTIVI DEGLI ESERCIZI PRECEDENTI (b)	TOTALE RESIDUI ATTIVI (c) = (a) + (b)	IMPORTO MINIMO DEL FONDO (d)	FONDO CREDITI DI DUBBIA ESIGIBILITA' (e)	% di accantonamento al fondo crediti di dubbia esigibilità (f) = (e) / (c)
	ENTRATE CORRENTI DI NATURA TRIBUTARIA, CONTRIBUTIVA E PEREQUATIVA						
1010100	Tipologia 101: Imposte, tasse e proventi assimilati di cui accertati per cassa sulla base del principio contabile 3.7	3.167.037,01	3.137.697,60	6.304.734,61	2.860.835,75	2.860.835,75	0,45
	Tipologia 101: imposte, tasse e proventi assimilati non accertati per cassa	0,00	0,00	0,00	0,00	0,00	0,00
		3.167.037,01	3.137.697,60	6.304.734,61	2.860.835,75	2.860.835,75	0,45
1010200	Tipologia 102: Tributi destinati al finanziamento della sanità (solo per le Regioni) di cui accertati per cassa sulla base del principio contabile 3.7	0,00	0,00	0,00	0,00	0,00	0,00
	Tipologia 102: Tributi destinati al finanziamento della sanità non accertati per cassa	0,00	0,00	0,00	0,00	0,00	0,00
1010300	Tipologia 103: Tributi devoluti e regolati alle autonomie speciali (solo per le Regioni) di cui accertati per cassa sulla base del principio contabile 3.7	0,00	0,00	0,00	0,00	0,00	0,00
	Tipologia 103: Tributi devoluti e regolati alle autonomie speciali non accertati per cassa	0,00	0,00	0,00	0,00	0,00	0,00
1010400	Tipologia 104: Compartecipazioni di tributi	0,00	0,00	0,00	0,00	0,00	0,00
1030100	Tipologia 301: Fondi perequativi da Amministrazioni Centrali	495.552,12	0,00	495.552,12	0,00	0,00	0,00
1030200	Tipologia 302: Fondi perequativi dalla Regione o Provincia autonoma (solo per gli Enti locali)	0,00	0,00	0,00	0,00	0,00	0,00
1000000	TOTALE TITOLO 1	3.662.589,13	3.137.697,60	6.800.286,73	2.860.835,75	2.860.835,75	0,42
	TRASFERIMENTI CORRENTI						
2010100	Tipologia 101: Trasferimenti correnti da Amministrazioni pubbliche	356.179,45	147.782,55	503.962,00	0,00	0,00	0,00
2010200	Tipologia 102: Trasferimenti correnti da Famiglie	0,00	0,00	0,00	0,00	0,00	0,00
2010300	Tipologia 103: Trasferimenti correnti da Imprese	0,00	0,00	0,00	0,00	0,00	0,00
2010400	Tipologia 104: Trasferimenti correnti da Istituzioni Sociali Private	0,00	0,00	0,00	0,00	0,00	0,00
2010500	Tipologia 105: Trasferimenti correnti dall'Unione Europea e dal Resto del Mondo Trasferimenti correnti dall'Unione Europea Trasferimenti correnti dal Resto del Mondo	0,00 0,00 0,00	0,00 0,00 0,00	0,00 0,00 0,00	0,00 0,00 0,00	0,00 0,00 0,00	0,00 0,00 0,00
2000000	TOTALE TITOLO 2	356.179,45	147.782,55	503.962,00	0,00	0,00	0,00
	ENTRATE EXTRATRIBUTARIE						
3010000	Tipologia 100: Vendita di beni e servizi e proventi derivanti dalla gestione dei beni	750.874,14	1.043.359,87	1.794.234,01	355.952,16	355.952,16	0,20
3020000	Tipologia 200: Proventi derivanti dall'attività di controllo e repressione delle irregolarità e degli illeciti	107.353,43	164.919,08	272.272,51	199.910,22	199.910,22	0,73
3030000	Tipologia 300: Interessi attivi	5.673,76	6.839,90	12.513,66	0,00	0,00	0,00
3040000	Tipologia 400: Altre entrate da redditi da capitale	11.000,00	0,00	11.000,00	0,00	0,00	0,00
3050000	Tipologia 500: Rimborsi e altre entrate correnti	243.450,26	138.297,36	381.747,62	0,00	0,00	0,00
3000000	TOTALE TITOLO 3	1.118.351,59	1.353.416,21	2.471.767,80	555.862,38	555.862,38	0,22
	ENTRATE IN CONTO CAPITALE						
4010000	Tipologia 100: Tributi in conto capitale	33,84	0,00	33,84	0,00	0,00	0,00
4020000	Tipologia 200: Contributi agli investimenti Contributi agli investimenti da amministrazioni pubbliche Contributi agli investimenti da UE Tipologia 200: Contributi agli investimenti al netto dei contributi da PA e da UE	407.473,77 407.473,77 0,00 0,00	1.168.327,80 1.168.327,80 0,00 0,00	1.575.801,57 1.575.801,57 0,00 0,00	0,00 0,00 0,00 0,00	0,00 0,00 0,00 0,00	0,00 0,00 0,00 0,00
4030000	Tipologia 300: Altri trasferimenti in conto capitale Altri trasferimenti in conto capitale da amministrazioni pubbliche Altri trasferimenti in conto capitale da UE Tipologia 300: Altri trasferimenti in conto capitale al netto dei trasferimenti da PA e da UE	0,00 0,00 0,00 0,00	0,00 0,00 0,00 0,00	0,00 0,00 0,00 0,00	0,00 0,00 0,00 0,00	0,00 0,00 0,00 0,00	0,00 0,00 0,00 0,00
4040000	Tipologia 400: Entrate da alienazione di beni materiali e immateriali	0,00	0,00	0,00	0,00	0,00	0,00
4050000	Tipologia 500: Altre entrate in conto capitale	0,00	2.757,37	2.757,37	0,00	0,00	0,00
4000000	TOTALE TITOLO 4	407.507,61	1.171.085,17	1.578.592,78	0,00	0,00	0,00
	ENTRATE DA RIDUZIONE DI ATTIVITA' FINANZIARIE						
5010000	Tipologia 100: Alienazione di attività finanziarie	0,00	0,00	0,00	0,00	0,00	0,00
5020000	Tipologia 200: Riscossione crediti di breve termine	0,00	0,00	0,00	0,00	0,00	0,00
5030000	Tipologia 300: Riscossione crediti di medio-lungo termine	0,00	0,00	0,00	0,00	0,00	0,00
5040000	Tipologia 400: Altre entrate per riduzione di attività finanziarie	0,00	10.916,82	10.916,82	0,00	0,00	0,00
5000000	TOTALE TITOLO 5	0,00	10.916,82	10.916,82	0,00	0,00	0,00

	TOTALE GENERALE	5.544.627,78	5.820.898,35	11.365.526,13	3.416.698,13	3.416.698,13	0,30
	DI CUI FONDO CREDITI DI DUBBIA ESIGIBILITA' IN C/CAPITALE	407.507,61	1.171.085,17	1.578.592,78	0,00	0,00	0,00
	DI CUI FONDO CREDITI DI DUBBIA ESIGIBILITA' DI PARTE CORRENTE (n)	5.137.120,17	4.649.813,18	9.786.933,35	3.416.698,13	3.416.698,13	0,35

	TOTALE CREDITI	FONDO SVALUTAZIONE CREDITI
CONFRONTO FONDO CREDITI DI DUBBIA ESIGIBILITA' - FONDO SVALUTAZIONE CREDITI		
RESIDUI ATTIVI NEL CONTO DEL BILANCIO TITOLI DA 1 A 5	11.365.526,13	3.416.698,13
CREDITI STRALCIATI DAL CONTO DEL BILANCIO	86.913,46	86.913,46
ACCERTAMENTI IMPUTATI AGLI ESERCIZI SUCCESSIVI A QUELLO CUI IL RENDICONTO SI RIFERISCE(m)	0,00	0,00
TOTALE	11.452.439,59	3.503.611,59

* Il fondo crediti di dubbia esigibilità è un accantonamento del risultato di amministrazione. Non richiedono l'accantonamento a tale fondo: a) i trasferimenti da altre Amministrazioni pubbliche e dall'Unione europea; b) i crediti assistiti da fidejussione; c) le entrate tributarie che, sulla base dei nuovi principi contabili, sono accertate per cassa.

(e) Gli importi della colonna (e) non devono essere inferiori a quelli della colonna (d); se sono superiori le motivazioni della differenza sono indicate nella relazione al rendiconto. Il totale generale della colonna (f) corrisponde all'importo del fondo crediti di dubbia esigibilità accantonato nel risultato di amministrazione.

(g) Indicare il totale generale della colonna c).

(h) Indicare il totale generale della colonna e)

(i) Indicare l'importo complessivo dei crediti stralciati dal conto del bilancio nell'esercizio in corso e negli esercizi precedenti.

(l) corrisponde all'importo della cella (i)

(m) trattasi solo degli accertamenti pluriennali di entrate riguardanti il titolo 5 e gli accertamenti pluriennali derivanti dalla rateizzazione delle entrate dei titoli 1 e 3.

(n) comprende anche l'accantonamento riguardante i crediti del titolo 5

COMUNE DI PIANORO

CITTA' METROPOLITANA DI BOLOGNA

COMPOSIZIONE PER MISSIONI E PROGRAMMI DEL FONDO PLURIENNALE VINCOLATO DELL'ESERCIZIO 2021 DI RIFERIMENTO DEL BILANCIO*

MISSIONI E PROGRAMMI	Fondo pluriennale vincolato al 31 dicembre dell'esercizio 2020	Spese impegnate negli esercizi precedenti e imputate all'esercizio 2021 e coperte dal fondo pluriennale vincolato	Riaccertamento degli impegni di cui alla lettera b) effettuata nel corso dell'esercizio 2021 (cd. economie di impegno)	Riaccertamento degli impegni di cui alla lettera b) effettuata nel corso dell'esercizio 2021 (cd. economie di impegno)	Riaccertamento degli impegni di cui alla lettera b) effettuata nel corso dell'esercizio 2021 (cd. economie di impegno) su impegni pluriennali finanziati dal FPV e imputati agli esercizi successivi a 2021	Quota del fondo pluriennale vincolato al 31 dicembre dell'esercizio 2020 rinviata all'esercizio 2022 e successivi	Spese impegnate nell'esercizio 2021 con imputazione all'esercizio 2022 e coperte dal fondo pluriennale vincolato	Spese impegnate nell'esercizio 2021 con imputazione all'esercizio 2023 e coperte dal fondo pluriennale vincolato	Spese impegnate nell'esercizio 2021 con imputazione a esercizi successivi a quelli considerati nel bilancio pluriennale e coperte dal fondo pluriennale vincolato	Fondo pluriennale vincolato al 31 dicembre dell'esercizio 2021
	(a)	(b)	(x)	(y)	(c)=(a)-(b)-(x)-(y)	(d)	(e)	(f)	(g)=(c)+(d)+(e)+(f)	
01 MISSIONE 1 Servizi istituzionali e generali e di gestione										
10 Risorse umane	37.230,00	34.330,43	2.899,57	0,00	0,00	38.230,00	0,00	0,00	38.230,00	
11 Altri servizi generali	224.148,32	212.625,22	11.523,10	0,00	0,00	251.245,12	0,00	0,00	251.245,12	
TOTALE MISSIONE 1 Servizi istituzionali e generali e di gestione	261.378,32	246.955,65	14.422,67	0,00	0,00	289.475,12	0,00	0,00	289.475,12	
06 MISSIONE 6 Politiche giovanili, sport e tempo libero										
01 Sport e tempo libero	2.475.624,56	101.837,97	15.314,05	1.381.211,44	977.261,10	956.378,33	0,00	0,00	1.933.639,43	
TOTALE MISSIONE 6 Politiche giovanili, sport e tempo libero	2.475.624,56	101.837,97	15.314,05	1.381.211,44	977.261,10	956.378,33	0,00	0,00	1.933.639,43	
08 MISSIONE 8 Assetto del territorio ed edilizia abitativa										
01 Urbanistica e assetto del territorio	0,00	0,00	0,00	0,00	0,00	136.191,96	0,00	0,00	136.191,96	
TOTALE MISSIONE 8 Assetto del territorio ed edilizia abitativa	0,00	0,00	0,00	0,00	0,00	136.191,96	0,00	0,00	136.191,96	
09 MISSIONE 9 Sviluppo sostenibile e tutela del territorio e dell'ambiente										
01 Difesa del suolo	0,00	0,00	0,00	0,00	0,00	126.573,57	0,00	0,00	126.573,57	
02 Tutela, valorizzazione e recupero ambientale	260.000,00	80.000,00	0,00	0,00	180.000,00	188.000,00	0,00	0,00	368.000,00	
08 Qualità dell'aria e riduzione dell'inquinamento	0,00	0,00	0,00	0,00	0,00	18.644,00	0,00	0,00	18.644,00	
TOTALE MISSIONE 9 Sviluppo sostenibile e tutela del territorio e dell'ambiente	260.000,00	80.000,00	0,00	0,00	180.000,00	333.217,57	0,00	0,00	513.217,57	

MISSIONI E PROGRAMMI		Fondo pluriennale vincolato al 31 dicembre dell'esercizio 2020	Spese impegnate negli esercizi precedenti e imputate all'esercizio 2021 e coperte dal fondo pluriennale vincolato	Riaccertamento degli impegni di cui alla lettera b) effettuata nel corso dell'esercizio 2021 (cd. economie di impegno)	Riaccertamento degli impegni di cui alla lettera b) effettuata nel corso dell'esercizio 2021 (cd. economie di impegno)	Quota del fondo pluriennale vincolato al 31 dicembre dell'esercizio 2020 rinviata all'esercizio 2022 e successivi	Spese impegnate nell'esercizio 2021 con imputazione all'esercizio 2022 e coperte dal fondo pluriennale vincolato	Spese impegnate nell'esercizio 2021 con imputazione all'esercizio 2023 e coperte dal fondo pluriennale vincolato	Spese impegnate nell'esercizio 2021 con imputazione a esercizi successivi a quelli considerati nel bilancio pluriennale e coperte dal fondo pluriennale vincolato	Fondo pluriennale vincolato al 31 dicembre dell'esercizio 2021
		(a)	(b)	(x)	(y)	(c)=(a)-(b)-(x)-(y)	(d)	(e)	(f)	(g)=(c)+(d)+(e)+(f)
10	MISSIONE 10 Trasporti e diritto alla mobilità									
05	Viabilità e infrastrutture stradali	1.493.619,52	1.493.619,52	0,00	0,00	0,00	199.180,60	0,00	0,00	199.180,60
	TOTALE MISSIONE 10 Trasporti e diritto alla mobilità	1.493.619,52	1.493.619,52	0,00	0,00	0,00	199.180,60	0,00	0,00	199.180,60
50	MISSIONE 50 Debito pubblico									
02		0,00	0,00	0,00	0,00	0,00	0,00	0,00	0,00	0,00
	TOTALE MISSIONE 50 Debito pubblico	0,00	0,00	0,00	0,00	0,00	0,00	0,00	0,00	0,00
	Totale generale	4.490.622,40	1.922.413,14	29.736,72	1.381.211,44	1.157.261,10	1.914.443,58	0,00	0,00	3.071.704,68

COMUNE DI PIANORO

CITTA' METROPOLITANA DI BOLOGNA

PROSPETTO DELLE ENTRATE DI BILANCIO PER TITOLI, TIPOLOGIE E CATEGORIE
ENTI LOCALI - 2021

TITOLO TIPOLOGIA CATEGORIA	DENOMINAZIONE	ACCERTAMENTI	di cui entrate non ricorrenti	RISCOSSIONI IN C/COMPETENZA	RISCOSSIONI IN C/RESIDUI
	ENTRATE CORRENTI DI NATURA TRIBUTARIA, CONTRIBUTIVA E PEREQUATIVA				
1010100	Tipologia 101: Imposte tasse e proventi assimilati	9.992.588,35	634.650,69	6.825.551,34	2.009.446,74
1010106	Imposta municipale propria	4.668.815,76	634.650,69	4.063.197,57	87.488,72
1010108	Imposta comunale sugli immobili (ICI)	0,00	0,00	0,00	0,00
1010116	Addizionale comunale IRPEF	2.550.000,00	0,00	763.075,78	1.658.181,26
1010151	Tassa smaltimento rifiuti solidi urbani	2.744.303,61	0,00	1.998.509,01	261.923,76
1010153	Imposta comunale sulla pubblicità e diritto sulle pubbliche affissioni	28.747,18	0,00	47,18	312,00
1010176	Tassa sui servizi comunali (TASI)	721,80	0,00	721,80	1.541,00
1010197	Altre accise n.a.c.	0,00	0,00	0,00	0,00
1010199	Altre imposte, tasse e proventi n.a.c.	0,00	0,00	0,00	0,00
1010400	Tipologia 104: Compartecipazioni di tributi	9.547,58	0,00	9.547,58	0,00
1010406	Compartecipazione IRPEF ai Comuni	9.547,58	0,00	9.547,58	0,00
1030100	Tipologia 301: Fondi perequativi da Amministrazioni Centrali	1.472.402,79	0,00	976.850,67	58.111,96
1030101	Fondi perequativi dallo Stato	1.472.402,79	0,00	976.850,67	58.111,96
1000000	Totale TITOLO 1	11.474.538,72	634.650,69	7.811.949,59	2.067.558,70
	TRASFERIMENTI CORRENTI				
2010100	Tipologia 101: Trasferimenti correnti da Amministrazioni pubbliche	1.221.314,76	100.280,10	865.135,31	137.395,39
2010101	Trasferimenti correnti da Amministrazioni CENTRALI	814.997,43	0,00	555.632,59	0,00
2010102	Trasferimenti correnti da Amministrazioni LOCALI	406.317,33	100.280,10	309.502,72	137.395,39
2010200	Tipologia 102: Trasferimenti correnti da Famiglie	100,00	0,00	100,00	0,00
2010201	Trasferimenti correnti da Famiglie	100,00	0,00	100,00	0,00

COMUNE DI PIANORO

CITTA' METROPOLITANA DI BOLOGNA

PROSPETTO DELLE ENTRATE DI BILANCIO PER TITOLI, TIPOLOGIE E CATEGORIE
ENTI LOCALI - 2021

TITOLO TIPOLOGIA CATEGORIA	DENOMINAZIONE	ACCERTAMENTI	di cui entrate non ricorrenti	RISCOSSIONI IN C/COMPETENZA	RISCOSSIONI IN C/RESIDUI
2010500	Tipologia 105: Trasferimenti correnti dall'Unione Europea e dal Resto del Mondo	0,00	0,00	0,00	0,00
2010501	Trasferimenti correnti dall'Unione Europea	0,00	0,00	0,00	0,00
2000000	Totale TITOLO 2	1.221.414,76	100.280,10	865.235,31	137.395,39
	ENTRATE EXTRATRIBUTARIE				
3010000	Tipologia 100: Vendita di beni e servizi e proventi derivanti dalla gestione dei beni	2.527.199,86	6.552,43	1.776.325,72	497.321,83
3010100	Vendita di beni	5.138,56	0,00	138,56	2.966,30
3010200	Entrate dalla vendita e dall'erogazione di servizi	1.467.883,66	6.552,43	1.027.398,82	237.269,96
3010300	Proventi derivanti dalla gestione dei beni	1.054.177,64	0,00	748.788,34	257.085,57
3020000	Tipologia 200: Proventi derivanti dall'attività di controllo e repressione delle irregolarità e degli illeciti	274.603,94	9.218,00	167.250,51	14.983,23
3020200	Entrate da famiglie derivanti dall'attività di controllo e repressione delle irregolarità e degli illeciti	226.413,98	0,00	151.773,33	12.828,98
3020300	Entrate da Imprese derivanti dall'attività di controllo e repressione delle irregolarità e degli illeciti	48.189,96	9.218,00	15.477,18	2.154,25
3030000	Tipologia 300: Interessi attivi	6.613,14	0,00	939,38	437,75
3030300	Altri interessi attivi	6.613,14	0,00	939,38	437,75
3040000	Tipologia 400: Altre entrate da redditi da capitale	270.719,02	0,00	259.719,02	16.677,24
3040200	Entrate derivanti dalla distribuzione di dividendi	270.719,02	0,00	259.719,02	16.677,24
3040300	Entrate derivanti dalla distribuzione di utili e avanzi	0,00	0,00	0,00	0,00
3050000	Tipologia 500: Rimborsi e altre entrate correnti	513.224,02	0,00	269.773,76	460.815,48
3050200	Rimborsi in entrata	453.862,59	0,00	253.717,06	396.735,94
3059900	Altre entrate correnti n.a.c.	59.361,43	0,00	16.056,70	64.079,54
3000000	Totale TITOLO 3	3.592.359,98	15.770,43	2.474.008,39	990.235,53
	ENTRATE IN CONTO CAPITALE				
4010000	Tipologia 100: Tributi in conto capitale	199.705,37	0,00	199.671,53	1.000,00

COMUNE DI PIANORO

CITTA' METROPOLITANA DI BOLOGNA

PROSPETTO DELLE ENTRATE DI BILANCIO PER TITOLI, TIPOLOGIE E CATEGORIE
ENTI LOCALI - 2021

TITOLO TIPOLOGIA CATEGORIA	DENOMINAZIONE	ACCERTAMENTI	di cui entrate non ricorrenti	RISCOSSIONI IN C/COMPETENZA	RISCOSSIONI IN C/RESIDUI
4010100	Imposte da sanatorie e condoni	199.705,37	0,00	199.671,53	1.000,00
4020000	Tipologia 200: Contributi agli investimenti	592.074,91	491.806,76	184.601,14	250.625,27
4020100	Contributi agli investimenti da amministrazioni pubbliche	592.074,91	491.806,76	184.601,14	250.625,27
4020200	Contributi agli investimenti da Famiglie	0,00	0,00	0,00	0,00
4030000	Tipologia 300: Altri trasferimenti in conto capitale	0,00	0,00	0,00	13.311,35
4031000	Altri trasferimenti in conto capitale da amministrazioni pubbliche	0,00	0,00	0,00	13.311,35
4040000	Tipologia 400: Entrate da alienazione di beni materiali e immateriali	88.700,00	0,00	88.700,00	0,00
4040100	Alienazione di beni materiali	88.700,00	0,00	88.700,00	0,00
4040200	Cessione di Terreni e di beni materiali non prodotti	0,00	0,00	0,00	0,00
4040300	Alienazione di beni immateriali	0,00	0,00	0,00	0,00
4050000	Tipologia 500: Altre entrate in conto capitale	933.968,83	22.469,60	933.968,83	14.344,74
4050100	Permessi da costruire	911.499,23	0,00	911.499,23	14.344,74
4050400	Altre entrate in conto capitale n.a.c.	22.469,60	22.469,60	22.469,60	0,00
4000000	Totale TITOLO 4	1.814.449,11	514.276,36	1.406.941,50	279.281,36
	ENTRATE DA RIDUZIONE DI ATTIVITA' FINANZIARIE				
5040000	Tipologia 400: Altre entrate per riduzione di attività finanziarie	0,00	0,00	0,00	0,00
5040700	Prelievi da depositi bancari	0,00	0,00	0,00	0,00
5000000	Totale TITOLO 5	0,00	0,00	0,00	0,00
	ACCENSIONE PRESTITI				
6020000	Tipologia 200: Accensione Prestiti a breve termine	0,00	0,00	0,00	0,00
6020200	Anticipazioni	0,00	0,00	0,00	0,00
6030000	Tipologia 300: Accensione Mutui e altri finanziamenti a medio lungo termine	0,00	0,00	0,00	2.000.000,00

COMUNE DI PIANORO

CITTA' METROPOLITANA DI BOLOGNA

PROSPETTO DELLE ENTRATE DI BILANCIO PER TITOLI, TIPOLOGIE E CATEGORIE
ENTI LOCALI - 2021

TITOLO TIPOLOGIA CATEGORIA	DENOMINAZIONE	ACCERTAMENTI	di cui entrate non ricorrenti	RISCOSSIONI IN C/COMPETENZA	RISCOSSIONI IN C/RESIDUI
6030100	Finanziamenti a medio lungo termine	0,00	0,00	0,00	2.000.000,00
6000000	Totale TITOLO 6	0,00	0,00	0,00	2.000.000,00
7010000	ANTICIPAZIONI DA ISTITUTO TESORIERE/CASSIERE				
	Tipologia 100: Anticipazioni da istituto tesoriere/cassiere	0,00	0,00	0,00	0,00
7010100	Anticipazioni da istituto tesoriere/cassiere	0,00	0,00	0,00	0,00
7000000	Totale TITOLO 7	0,00	0,00	0,00	0,00
9010000	ENTRATE PER CONTO TERZI E PARTITE DI GIRO				
	Tipologia 100: Entrate per partite di giro	2.831.584,94	0,00	1.903.604,57	0,00
9010100	Altre ritenute	1.100.000,00	0,00	953.892,47	0,00
9010200	Ritenute su redditi da lavoro dipendente	1.656.000,00	0,00	874.127,16	0,00
9019900	Altre entrate per partite di giro	75.584,94	0,00	75.584,94	0,00
9020000	Tipologia 200: Entrate per conto terzi	89.271,32	0,00	75.125,76	881,08
9020100	Rimborsi per acquisto di beni e servizi per conto terzi	0,00	0,00	0,00	0,00
9020200	Trasferimenti da Amministrazioni pubbliche per operazioni conto terzi	0,00	0,00	0,00	0,00
9020400	Depositi di/presso terzi	4.576,00	0,00	0,00	0,00
9020500	Riscossione imposte e tributi per conto terzi	0,00	0,00	0,00	304,44
9029900	Altre entrate per conto terzi	84.695,32	0,00	75.125,76	576,64
9000000	Totale TITOLO 9	2.920.856,26	0,00	1.978.730,33	881,08
TOTALE GENERALE DELLE ENTRATE		21.023.618,83	1.264.977,58	14.536.865,12	5.475.352,06

COMUNE DI PIANORO

CITTA' METROPOLITANA DI BOLOGNA

PROSPETTO DELLE SPESE DI BILANCIO PER MISSIONI, PROGRAMMI E MACROAGGREGATI

SPESE CORRENTI - IMPEGNI 2021

MISSIONI E PROGRAMMI \ MACROAGGREGATI		Redditi da lavoro dipendente	Imposte e tasse a carico dell'ente	Acquisto di beni e servizi	Trasferimenti correnti	Interessi passivi	Altre spese per redditi da capitale	Rimborsi e note correttive delle entrate	Altre spese correnti	Totale
		101	102	103	104	107	108	109	110	100
01	MISSIONE 1 - Servizi istituzionali e generali e di gestione									
01	Organi istituzionali	0,00	9.977,19	123.265,38	225.492,28	0,00	0,00	0,00	0,00	358.734,85
02	Segreteria generale	481.408,21	25.219,88	23.098,83	13.322,34	0,00	0,00	0,00	0,00	543.049,26
03	Gestione economica, finanziaria, programmazione e provveditorato	294.949,06	20.849,68	20.786,68	0,00	23.259,72	0,00	0,00	0,00	359.845,14
04	Gestione delle entrate tributarie e servizi fiscali	88.462,29	5.882,48	63.009,40	11.985,76	0,00	0,00	0,00	2.211,43	171.551,36
05	Gestione dei beni demaniali e patrimoniali	0,00	0,00	183.025,77	0,00	1.087,04	0,00	0,00	0,00	184.112,81
06	Ufficio tecnico	223.771,31	12.725,80	92.397,13	0,00	0,00	0,00	0,00	0,00	328.894,24
07	Elezioni e consultazioni popolari - Anagrafe e stato civile	167.443,76	10.438,85	1.026,78	0,00	0,00	0,00	6.125,00	0,00	185.034,39
08	Statistica e sistemi informativi	0,00	0,00	0,00	209.524,15	0,00	0,00	0,00	0,00	209.524,15
10	Risorse umane	34.330,43	0,00	26.153,80	9.000,00	0,00	0,00	0,00	0,00	69.484,23
11	Altri servizi generali	493.120,75	54.437,98	245.213,25	7.959,67	36.105,00	0,00	0,00	92.342,91	929.179,56
	TOTALE MISSIONE 1 - Servizi istituzionali e generali e di gestione	1.783.485,81	139.531,86	777.977,02	477.284,20	60.451,76	0,00	6.125,00	94.554,34	3.339.409,99
03	MISSIONE 3 - Ordine pubblico e sicurezza									
01	Polizia locale e amministrativa	236.531,05	14.143,82	14.426,38	731,94	0,00	0,00	0,00	0,00	265.833,19
	TOTALE MISSIONE 3 - Ordine pubblico e sicurezza	236.531,05	14.143,82	14.426,38	731,94	0,00	0,00	0,00	0,00	265.833,19
04	MISSIONE 4 - Istruzione e diritto allo studio									
01	Istruzione prescolastica	0,00	0,00	71.437,45	6.000,00	0,00	0,00	0,00	0,00	77.437,45
02	Altri ordini di istruzione non universitaria	0,00	0,00	197.239,77	164.536,41	11.956,05	0,00	0,00	0,00	373.732,23
06	Servizi ausiliari all'istruzione	140.240,87	1.056,83	1.196.861,17	162.308,67	0,00	0,00	0,00	0,00	1.500.467,54
	TOTALE MISSIONE 4 - Istruzione e diritto allo studio	140.240,87	1.056,83	1.465.538,39	332.845,08	11.956,05	0,00	0,00	0,00	1.951.637,22

COMUNE DI PIANORO

CITTA' METROPOLITANA DI BOLOGNA

PROSPETTO DELLE SPESE DI BILANCIO PER MISSIONI, PROGRAMMI E MACROAGGREGATI

SPESE CORRENTI - IMPEGNI 2021

MISSIONI E PROGRAMMI \ MACROAGGREGATI		Redditi da lavoro dipendente	Imposte e tasse a carico dell'ente	Acquisto di beni e servizi	Trasferimenti correnti	Interessi passivi	Altre spese per redditi da capitale	Rimborsi e note correttive delle entrate	Altre spese correnti	Totale
		101	102	103	104	107	108	109	110	100
05	MISSIONE 5 - Tutela e valorizzazione dei beni e attività culturali									
01	Valorizzazione dei beni di interesse storico.	200.415,79	13.474,58	24.121,24	7.050,00	0,00	0,00	0,00	0,00	245.061,61
02	Attività culturali e interventi diversi nel settore culturale	0,00	0,00	132.050,63	20.222,00	0,00	0,00	0,00	0,00	152.272,63
	TOTALE MISSIONE 5 - Tutela e valorizzazione dei beni e attività culturali	200.415,79	13.474,58	156.171,87	27.272,00	0,00	0,00	0,00	0,00	397.334,24
06	MISSIONE 6 - Politiche giovanili, sport e tempo libero									
01	Sport e tempo libero	0,00	0,00	398.711,05	13.348,00	26.118,04	0,00	0,00	0,00	438.177,09
02	Giovani	59.273,29	0,00	2.556,75	75.648,00	0,00	0,00	0,00	0,00	137.478,04
	TOTALE MISSIONE 6 - Politiche giovanili, sport e tempo libero	59.273,29	0,00	401.267,80	88.996,00	26.118,04	0,00	0,00	0,00	575.655,13
07	MISSIONE 7 - Turismo									
01	Sviluppo e valorizzazione del turismo	0,00	0,00	0,00	8.627,66	0,00	0,00	0,00	0,00	8.627,66
	TOTALE MISSIONE 7 - Turismo	0,00	0,00	0,00	8.627,66	0,00	0,00	0,00	0,00	8.627,66
08	MISSIONE 8 - Assetto del territorio ed edilizia abitativa									
01	Urbanistica e assetto del territorio	100.309,55	5.701,30	34.817,44	85.577,41	6.994,87	0,00	66,00	5,88	233.472,45
02	Edilizia residenziale pubblica e locale e piani di edilizia economico-popolare	28.637,55	0,00	5.000,00	0,00	0,00	0,00	0,00	3.441,62	37.079,17
	TOTALE MISSIONE 8 - Assetto del territorio ed edilizia abitativa	128.947,10	5.701,30	39.817,44	85.577,41	6.994,87	0,00	66,00	3.447,50	270.551,62
09	MISSIONE 9 - Sviluppo sostenibile e tutela del territorio e dell'ambiente									
01	Difesa del suolo	0,00	0,00	0,00	0,00	0,00	0,00	0,00	0,00	0,00
02	Tutela, valorizzazione e recupero ambientale	28.619,93	1.892,95	292.685,09	2.800,00	0,00	0,00	0,00	0,00	325.997,97
03	Rifuti	106.031,40	6.936,85	2.260.318,98	7.825,64	460,79	0,00	0,00	0,00	2.381.573,66
04	Servizio idrico integrato	0,00	0,00	9.135,72	0,00	1.164,66	0,00	0,00	0,00	10.300,38
05	Aree protette, parchi naturali, protezione naturalistica e forestazione	0,00	0,00	0,00	35.784,00	0,00	0,00	0,00	0,00	35.784,00

COMUNE DI PIANORO

CITTA' METROPOLITANA DI BOLOGNA

PROSPETTO DELLE SPESE DI BILANCIO PER MISSIONI, PROGRAMMI E MACROAGGREGATI

SPESE CORRENTI - IMPEGNI 2021

MISSIONI E PROGRAMMI \ MACROAGGREGATI		Redditi da lavoro dipendente	Imposte e tasse a carico dell'ente	Acquisto di beni e servizi	Trasferimenti correnti	Interessi passivi	Altre spese per redditi da capitale	Rimborsi e note correttive delle entrate	Altre spese correnti	Totale
		101	102	103	104	107	108	109	110	100
08	Qualità dell'aria e riduzione dell'inquinamento	0,00	0,00	0,00	0,00	0,00	0,00	0,00	0,00	0,00
	TOTALE MISSIONE 9 - Sviluppo sostenibile e tutela del territorio e dell'ambiente	134.651,33	8.829,80	2.562.139,79	46.409,64	1.625,45	0,00	0,00	0,00	2.753.656,01
10	MISSIONE 10 - Trasporti e diritto alla mobilità									
02	Trasporto pubblico locale	0,00	0,00	10.205,00	0,00	0,00	0,00	0,00	0,00	10.205,00
05	Viabilità e infrastrutture stradali	108.820,88	7.157,46	848.296,81	9.985,43	82.836,01	0,00	0,00	0,00	1.057.096,59
	TOTALE MISSIONE 10 - Trasporti e diritto alla mobilità	108.820,88	7.157,46	858.501,81	9.985,43	82.836,01	0,00	0,00	0,00	1.067.301,59
11	MISSIONE 11 - Soccorso civile									
01	Sistema di protezione civile	0,00	0,00	0,00	8.387,15	0,00	0,00	0,00	0,00	8.387,15
	TOTALE MISSIONE 11 - Soccorso civile	0,00	0,00	0,00	8.387,15	0,00	0,00	0,00	0,00	8.387,15
12	MISSIONE 12 - Diritti sociali, politiche sociali e famiglia									
01	Interventi per l'infanzia e i minori e per asili nido	238.706,79	0,00	1.120.815,49	525.042,49	24.926,96	0,00	0,00	0,00	1.909.491,73
02	Interventi per la disabilità	0,00	0,00	0,00	90.000,00	879,19	0,00	0,00	0,00	90.879,19
03	Interventi per gli anziani	0,00	0,00	0,00	213.290,14	0,00	0,00	0,00	0,00	213.290,14
04	Interventi per soggetti a rischio di esclusione sociale	0,00	0,00	0,00	121.692,21	0,00	0,00	0,00	0,00	121.692,21
05	Interventi per le famiglie	95.475,85	0,00	0,00	0,00	0,00	0,00	0,00	0,00	95.475,85
06	Interventi per il diritto alla casa	0,00	0,00	226.404,51	68.794,69	0,00	0,00	0,00	0,00	295.199,20
07	Programmazione e governo della rete dei servizi sociosanitari e sociali	0,00	0,00	0,00	232.191,56	0,00	0,00	0,00	0,00	232.191,56
09	Servizio necroscopico e cimiteriale	0,00	0,00	87.578,13	0,00	4.155,92	0,00	0,00	0,00	91.734,05
	TOTALE MISSIONE 12 - Diritti sociali, politiche sociali e famiglia	334.182,64	0,00	1.434.798,13	1.251.011,09	29.962,07	0,00	0,00	0,00	3.049.953,93
14	MISSIONE 14 - Sviluppo economico e competitività									
01	Industria, PMI e Artigianato	0,00	0,00	0,00	1.242,47	0,00	0,00	0,00	0,00	1.242,47

COMUNE DI PIANORO

CITTA' METROPOLITANA DI BOLOGNA

PROSPETTO DELLE SPESE DI BILANCIO PER MISSIONI, PROGRAMMI E MACROAGGREGATI

SPESE CORRENTI - IMPEGNI 2021

MISSIONI E PROGRAMMI \ MACROAGGREGATI		Redditi da lavoro dipendente	Imposte e tasse a carico dell'ente	Acquisto di beni e servizi	Trasferimenti correnti	Interessi passivi	Altre spese per redditi da capitale	Rimborsi e note correttive delle entrate	Altre spese correnti	Totale
		101	102	103	104	107	108	109	110	100
02	Commercio - reti distributive - tutela dei consumatori	0,00	0,00	0,00	360.120,03	0,00	0,00	0,00	0,00	360.120,03
03	Ricerca e innovazione	0,00	0,00	524,60	0,00	0,00	0,00	0,00	0,00	524,60
	TOTALE MISSIONE 14 - Sviluppo economico e competitività	0,00	0,00	524,60	361.362,50	0,00	0,00	0,00	0,00	361.887,10
20	MISSIONE 20 - Fondi e accantonamenti									
01	Fondo di riserva	0,00	0,00	0,00	0,00	0,00	0,00	0,00	0,00	0,00
03	Altri Fondi	0,00	0,00	0,00	0,00	0,00	0,00	0,00	0,00	0,00
	TOTALE MISSIONE 20 - Fondi e accantonamenti	0,00	0,00	0,00	0,00	0,00	0,00	0,00	0,00	0,00
	TOTALE GENERALE DELLE SPESE	3.126.548,76	189.895,65	7.711.163,23	2.698.490,10	219.944,25	0,00	6.191,00	98.001,84	14.050.234,83

COMUNE DI PIANORO
CITTA' METROPOLITANA DI BOLOGNA

**Allegato e) al Rendiconto - Spese per
MACROAGGREGATI-PAGAMENTI IN
C/ COMPETENZA**

PROSPETTO DELLE SPESE DI BILANCIO PER MISSIONI, PROGRAMMI E MACROAGGREGATI

SPESE CORRENTI - PAGAMENTI C/COMPETENZA 2021

MISSIONI E PROGRAMMI \ MACROAGGREGATI		Redditi da lavoro dipendente	Imposte e tasse a carico dell'ente	Acquisto di beni e servizi	Trasferimenti correnti	Interessi passivi	Altre spese per redditi da capitale	Rimborsi e note correttive delle entrate	Altre spese correnti	Totale
		101	102	103	104	107	108	109	110	100
01	MISSIONE 1 - Servizi istituzionali e generali e di gestione									
01	Organi istituzionali	0,00	9.977,19	119.216,65	222.220,18	0,00	0,00	0,00	0,00	351.414,02
02	Segreteria generale	481.275,92	25.219,88	19.451,03	0,00	0,00	0,00	0,00	0,00	525.946,83
03	Gestione economica, finanziaria, programmazione e provveditorato	294.940,51	20.849,68	9.406,88	0,00	23.259,72	0,00	0,00	0,00	348.456,79
04	Gestione delle entrate tributarie e servizi fiscali	88.462,29	5.882,48	38.157,59	9.597,63	0,00	0,00	0,00	2.211,43	144.311,42
05	Gestione dei beni demaniali e patrimoniali	0,00	0,00	148.966,29	0,00	1.087,04	0,00	0,00	0,00	150.053,33
06	Ufficio tecnico	223.747,27	12.244,98	71.185,07	0,00	0,00	0,00	0,00	0,00	307.177,32
07	Elezioni e consultazioni popolari - Anagrafe e stato civile	167.443,76	10.438,85	1.026,78	0,00	0,00	0,00	6.125,00	0,00	185.034,39
08	Statistica e sistemi informativi	0,00	0,00	0,00	0,00	0,00	0,00	0,00	0,00	0,00
10	Risorse umane	34.330,43	0,00	14.871,40	0,00	0,00	0,00	0,00	0,00	49.201,83
11	Altri servizi generali	492.027,91	53.882,98	137.020,76	7.576,34	36.105,00	0,00	0,00	92.342,91	818.955,90
	TOTALE MISSIONE 1 - Servizi istituzionali e generali e di gestione	1.782.228,09	138.496,04	559.302,45	239.394,15	60.451,76	0,00	6.125,00	94.554,34	2.880.551,83
03	MISSIONE 3 - Ordine pubblico e sicurezza									
01	Polizia locale e amministrativa	236.521,05	14.140,46	11.209,21	731,94	0,00	0,00	0,00	0,00	262.602,66
	TOTALE MISSIONE 3 - Ordine pubblico e sicurezza	236.521,05	14.140,46	11.209,21	731,94	0,00	0,00	0,00	0,00	262.602,66
04	MISSIONE 4 - Istruzione e diritto allo studio									
01	Istruzione prescolastica	0,00	0,00	59.904,40	6.000,00	0,00	0,00	0,00	0,00	65.904,40
02	Altri ordini di istruzione non universitaria	0,00	0,00	163.842,74	7.351,00	11.956,05	0,00	0,00	0,00	183.149,79
06	Servizi ausiliari all'istruzione	140.205,89	1.053,08	937.395,45	114.832,83	0,00	0,00	0,00	0,00	1.193.487,25
	TOTALE MISSIONE 4 - Istruzione e diritto allo studio	140.205,89	1.053,08	1.161.142,59	128.183,83	11.956,05	0,00	0,00	0,00	1.442.541,44

COMUNE DI PIANORO

CITTA' METROPOLITANA DI BOLOGNA

PROSPETTO DELLE SPESE DI BILANCIO PER MISSIONI, PROGRAMMI E MACROAGGREGATI

SPESE CORRENTI - PAGAMENTI C/COMPETENZA 2021

MISSIONI E PROGRAMMI \ MACROAGGREGATI		Redditi da lavoro dipendente	Imposte e tasse a carico dell'ente	Acquisto di beni e servizi	Trasferimenti correnti	Interessi passivi	Altre spese per redditi da capitale	Rimborsi e note correttive delle entrate	Altre spese correnti	Totale
		101	102	103	104	107	108	109	110	100
05	MISSIONE 5 - Tutela e valorizzazione dei beni e attività culturali									
01	Valorizzazione dei beni di interesse storico.	200.413,49	12.945,70	17.652,48	7.050,00	0,00	0,00	0,00	0,00	238.061,67
02	Attività culturali e interventi diversi nel settore culturale	0,00	0,00	86.895,62	15.572,00	0,00	0,00	0,00	0,00	102.467,62
	TOTALE MISSIONE 5 - Tutela e valorizzazione dei beni e attività culturali	200.413,49	12.945,70	104.548,10	22.622,00	0,00	0,00	0,00	0,00	340.529,29
06	MISSIONE 6 - Politiche giovanili, sport e tempo libero									
01	Sport e tempo libero	0,00	0,00	298.855,55	13.348,00	26.118,04	0,00	0,00	0,00	338.321,59
02	Giovani	59.269,11	0,00	2.287,50	69.868,00	0,00	0,00	0,00	0,00	131.424,61
	TOTALE MISSIONE 6 - Politiche giovanili, sport e tempo libero	59.269,11	0,00	301.143,05	83.216,00	26.118,04	0,00	0,00	0,00	469.746,20
07	MISSIONE 7 - Turismo									
01	Sviluppo e valorizzazione del turismo	0,00	0,00	0,00	0,00	0,00	0,00	0,00	0,00	0,00
	TOTALE MISSIONE 7 - Turismo	0,00	0,00	0,00	0,00	0,00	0,00	0,00	0,00	0,00
08	MISSIONE 8 - Assetto del territorio ed edilizia abitativa									
01	Urbanistica e assetto del territorio	100.039,26	5.652,18	29.185,47	0,00	6.994,87	0,00	66,00	5,88	141.943,66
02	Edilizia residenziale pubblica e locale e piani di edilizia economico-popolare	28.637,55	0,00	5.000,00	0,00	0,00	0,00	0,00	3.441,62	37.079,17
	TOTALE MISSIONE 8 - Assetto del territorio ed edilizia abitativa	128.676,81	5.652,18	34.185,47	0,00	6.994,87	0,00	66,00	3.447,50	179.022,83
09	MISSIONE 9 - Sviluppo sostenibile e tutela del territorio e dell'ambiente									
01	Difesa del suolo	0,00	0,00	0,00	0,00	0,00	0,00	0,00	0,00	0,00
02	Tutela, valorizzazione e recupero ambientale	28.619,93	1.892,95	210.320,64	0,00	0,00	0,00	0,00	0,00	240.833,52
03	Rifuti	106.017,50	6.936,85	1.877.339,44	7.825,64	460,79	0,00	0,00	0,00	1.998.580,22
04	Servizio idrico integrato	0,00	0,00	3.308,15	0,00	1.164,66	0,00	0,00	0,00	4.472,81
05	Aree protette, parchi naturali, protezione naturalistica e forestazione	0,00	0,00	0,00	35.784,00	0,00	0,00	0,00	0,00	35.784,00

COMUNE DI PIANORO

CITTA' METROPOLITANA DI BOLOGNA

PROSPETTO DELLE SPESE DI BILANCIO PER MISSIONI, PROGRAMMI E MACROAGGREGATI

SPESE CORRENTI - PAGAMENTI C/COMPETENZA 2021

MISSIONI E PROGRAMMI \ MACROAGGREGATI		Redditi da lavoro dipendente	Imposte e tasse a carico dell'ente	Acquisto di beni e servizi	Trasferimenti correnti	Interessi passivi	Altre spese per redditi da capitale	Rimborsi e note correttive delle entrate	Altre spese correnti	Totale
		101	102	103	104	107	108	109	110	100
08	Qualità dell'aria e riduzione dell'inquinamento	0,00	0,00	0,00	0,00	0,00	0,00	0,00	0,00	0,00
	TOTALE MISSIONE 9 - Sviluppo sostenibile e tutela del territorio e dell'ambiente	134.637,43	8.829,80	2.090.968,23	43.609,64	1.625,45	0,00	0,00	0,00	2.279.670,55
10	MISSIONE 10 - Trasporti e diritto alla mobilità									
02	Trasporto pubblico locale	0,00	0,00	4.867,00	0,00	0,00	0,00	0,00	0,00	4.867,00
05	Viabilità e infrastrutture stradali	108.815,86	7.157,46	588.448,11	9.985,43	82.836,01	0,00	0,00	0,00	797.242,87
	TOTALE MISSIONE 10 - Trasporti e diritto alla mobilità	108.815,86	7.157,46	593.315,11	9.985,43	82.836,01	0,00	0,00	0,00	802.109,87
11	MISSIONE 11 - Soccorso civile									
01	Sistema di protezione civile	0,00	0,00	0,00	8.387,15	0,00	0,00	0,00	0,00	8.387,15
	TOTALE MISSIONE 11 - Soccorso civile	0,00	0,00	0,00	8.387,15	0,00	0,00	0,00	0,00	8.387,15
12	MISSIONE 12 - Diritti sociali, politiche sociali e famiglia									
01	Interventi per l'infanzia e i minori e per asili nido	238.138,13	0,00	929.845,52	421.739,86	24.926,96	0,00	0,00	0,00	1.614.650,47
02	Interventi per la disabilità	0,00	0,00	0,00	90.000,00	879,19	0,00	0,00	0,00	90.879,19
03	Interventi per gli anziani	0,00	0,00	0,00	36.222,45	0,00	0,00	0,00	0,00	36.222,45
04	Interventi per soggetti a rischio di esclusione sociale	0,00	0,00	0,00	30.700,00	0,00	0,00	0,00	0,00	30.700,00
05	Interventi per le famiglie	95.472,47	0,00	0,00	0,00	0,00	0,00	0,00	0,00	95.472,47
06	Interventi per il diritto alla casa	0,00	0,00	117.363,25	49.132,00	0,00	0,00	0,00	0,00	166.495,25
07	Programmazione e governo della rete dei servizi sociosanitari e sociali	0,00	0,00	0,00	232.191,56	0,00	0,00	0,00	0,00	232.191,56
09	Servizio necroscopico e cimiteriale	0,00	0,00	83.731,88	0,00	4.155,92	0,00	0,00	0,00	87.887,80
	TOTALE MISSIONE 12 - Diritti sociali, politiche sociali e famiglia	333.610,60	0,00	1.130.940,65	859.985,87	29.962,07	0,00	0,00	0,00	2.354.499,19
14	MISSIONE 14 - Sviluppo economico e competitività									
01	Industria, PMI e Artigianato	0,00	0,00	0,00	1.242,47	0,00	0,00	0,00	0,00	1.242,47

COMUNE DI PIANORO

CITTA' METROPOLITANA DI BOLOGNA

PROSPETTO DELLE SPESE DI BILANCIO PER MISSIONI, PROGRAMMI E MACROAGGREGATI

SPESE CORRENTI - PAGAMENTI C/COMPETENZA 2021

MISSIONI E PROGRAMMI \ MACROAGGREGATI		Redditi da lavoro dipendente	Imposte e tasse a carico dell'ente	Acquisto di beni e servizi	Trasferimenti correnti	Interessi passivi	Altre spese per redditi da capitale	Rimborsi e note correttive delle entrate	Altre spese correnti	Totale
		101	102	103	104	107	108	109	110	100
02	Commercio - reti distributive - tutela dei consumatori	0,00	0,00	0,00	72.458,41	0,00	0,00	0,00	0,00	72.458,41
03	Ricerca e innovazione	0,00	0,00	524,60	0,00	0,00	0,00	0,00	0,00	524,60
	TOTALE MISSIONE 14 - Sviluppo economico e competitività	0,00	0,00	524,60	73.700,88	0,00	0,00	0,00	0,00	74.225,48
20	MISSIONE 20 - Fondi e accantonamenti									
01	Fondo di riserva	0,00	0,00	0,00	0,00	0,00	0,00	0,00	0,00	0,00
03	Altri Fondi	0,00	0,00	0,00	0,00	0,00	0,00	0,00	0,00	0,00
	TOTALE MISSIONE 20 - Fondi e accantonamenti	0,00	0,00	0,00	0,00	0,00	0,00	0,00	0,00	0,00
	TOTALE GENERALE DELLE SPESE	3.124.378,33	188.274,72	5.987.279,46	1.469.816,89	219.944,25	0,00	6.191,00	98.001,84	11.093.886,49

COMUNE DI PIANORO
CITTA' METROPOLITANA DI BOLOGNA

**Allegato e) al Rendiconto - Spese per
MACROAGGREGATI PAGAMENTI IN
C/ RESIDUI**

PROSPETTO DELLE SPESE DI BILANCIO PER MISSIONI, PROGRAMMI E MACROAGGREGATI

SPESE CORRENTI - PAGAMENTI C/RESIDUO 2021

MISSIONI E PROGRAMMI \ MACROAGGREGATI		Redditi da lavoro dipendente	Imposte e tasse a carico dell'ente	Acquisto di beni e servizi	Trasferimenti correnti	Interessi passivi	Altre spese per redditi da capitale	Rimborsi e note correttive delle entrate	Altre spese correnti	Totale
		101	102	103	104	107	108	109	110	100
01	MISSIONE 1 - Servizi istituzionali e generali e di gestione									
01	Organi istituzionali	0,00	0,00	239,47	435.531,18	0,00	0,00	0,00	7.560,86	443.331,51
02	Segreteria generale	4.411,43	2,55	13.750,41	0,00	0,00	0,00	0,00	0,00	18.164,39
03	Gestione economica, finanziaria, programmazione e provveditorato	0,00	0,00	8.663,65	0,00	0,00	0,00	0,00	0,00	8.663,65
04	Gestione delle entrate tributarie e servizi fiscali	4,36	0,00	21.331,72	22.967,00	0,00	0,00	0,00	7,60	44.310,68
05	Gestione dei beni demaniali e patrimoniali	0,00	0,00	44.965,00	0,00	0,00	0,00	0,00	0,00	44.965,00
06	Ufficio tecnico	105,06	472,62	15.821,69	0,00	0,00	0,00	0,00	0,00	16.399,37
07	Elezioni e consultazioni popolari - Anagrafe e stato civile	0,00	0,00	0,00	0,00	0,00	0,00	0,00	0,00	0,00
10	Risorse umane	0,00	0,00	9.760,00	0,00	0,00	0,00	0,00	0,00	9.760,00
11	Altri servizi generali	744,13	0,00	115.916,10	0,00	0,00	0,00	0,00	56.810,64	173.470,87
	TOTALE MISSIONE 1 - Servizi istituzionali e generali e di gestione	5.264,98	475,17	230.448,04	458.498,18	0,00	0,00	0,00	64.379,10	759.065,47
03	MISSIONE 3 - Ordine pubblico e sicurezza									
01	Polizia locale e amministrativa	0,00	11,99	5.882,80	61,35	0,00	0,00	0,00	0,00	5.956,14
	TOTALE MISSIONE 3 - Ordine pubblico e sicurezza	0,00	11,99	5.882,80	61,35	0,00	0,00	0,00	0,00	5.956,14
04	MISSIONE 4 - Istruzione e diritto allo studio									
01	Istruzione prescolastica	0,00	0,00	24.590,72	6.000,00	0,00	0,00	0,00	0,00	30.590,72
02	Altri ordini di istruzione non universitaria	0,00	0,00	24.593,97	8.807,00	0,00	0,00	0,00	0,00	33.400,97
06	Servizi ausiliari all'istruzione	0,00	5,99	128.867,75	53.226,32	0,00	0,00	0,00	0,00	182.100,06
	TOTALE MISSIONE 4 - Istruzione e diritto allo studio	0,00	5,99	178.052,44	68.033,32	0,00	0,00	0,00	0,00	246.091,75
05	MISSIONE 5 - Tutela e valorizzazione dei beni e attività culturali									

COMUNE DI PIANORO

CITTA' METROPOLITANA DI BOLOGNA

PROSPETTO DELLE SPESE DI BILANCIO PER MISSIONI, PROGRAMMI E MACROAGGREGATI

SPESE CORRENTI - PAGAMENTI C/RESIDUO 2021

MISSIONI E PROGRAMMI \ MACROAGGREGATI		Redditi da lavoro dipendente	Imposte e tasse a carico dell'ente	Acquisto di beni e servizi	Trasferimenti correnti	Interessi passivi	Altre spese per redditi da capitale	Rimborsi e note correttive delle entrate	Altre spese correnti	Totale
		101	102	103	104	107	108	109	110	100
01	Valorizzazione dei beni di interesse storico.	20,11	0,00	5.790,62	0,00	0,00	0,00	0,00	0,00	5.810,73
02	Attività culturali e interventi diversi nel settore culturale	0,00	0,00	14.331,94	12.816,00	0,00	0,00	0,00	0,00	27.147,94
	TOTALE MISSIONE 5 - Tutela e valorizzazione dei beni e attività culturali	20,11	0,00	20.122,56	12.816,00	0,00	0,00	0,00	0,00	32.958,67
06	MISSIONE 6 - Politiche giovanili, sport e tempo libero									
01	Sport e tempo libero	0,00	0,00	25.490,62	0,00	0,00	0,00	0,00	0,00	25.490,62
02	Giovani	3,94	0,00	0,00	0,00	0,00	0,00	0,00	0,00	3,94
	TOTALE MISSIONE 6 - Politiche giovanili, sport e tempo libero	3,94	0,00	25.490,62	0,00	0,00	0,00	0,00	0,00	25.494,56
08	MISSIONE 8 - Assetto del territorio ed edilizia abitativa									
01	Urbanistica e assetto del territorio	767,73	0,00	22.317,37	35.345,06	0,00	0,00	0,00	0,00	58.430,16
02	Edilizia residenziale pubblica e locale e piani di edilizia economico-popolare	0,00	0,00	0,00	0,00	0,00	0,00	0,00	0,00	0,00
	TOTALE MISSIONE 8 - Assetto del territorio ed edilizia abitativa	767,73	0,00	22.317,37	35.345,06	0,00	0,00	0,00	0,00	58.430,16
09	MISSIONE 9 - Sviluppo sostenibile e tutela del territorio e dell'ambiente									
01	Difesa del suolo	0,00	0,00	0,00	0,00	0,00	0,00	0,00	0,00	0,00
02	Tutela, valorizzazione e recupero ambientale	0,00	0,00	122.532,04	2.800,00	0,00	0,00	0,00	0,00	125.332,04
03	Rifiuti	3,43	0,00	344.397,18	0,00	0,00	0,00	0,00	0,00	344.400,61
04	Servizio idrico integrato	0,00	0,00	0,00	0,00	0,00	0,00	0,00	0,00	0,00
05	Aree protette, parchi naturali, protezione naturalistica e forestazione	0,00	0,00	0,00	0,00	0,00	0,00	0,00	0,00	0,00
08	Qualità dell'aria e riduzione dell'inquinamento	0,00	0,00	0,00	0,00	0,00	0,00	0,00	0,00	0,00
	TOTALE MISSIONE 9 - Sviluppo sostenibile e tutela del territorio e dell'ambiente	3,43	0,00	466.929,22	2.800,00	0,00	0,00	0,00	0,00	469.732,65
10	MISSIONE 10 - Trasporti e diritto alla mobilità									
02	Trasporto pubblico locale	0,00	0,00	0,00	0,00	0,00	0,00	0,00	0,00	0,00

COMUNE DI PIANORO

CITTA' METROPOLITANA DI BOLOGNA

PROSPETTO DELLE SPESE DI BILANCIO PER MISSIONI, PROGRAMMI E MACROAGGREGATI

SPESE CORRENTI - PAGAMENTI C/RESIDUO 2021

MISSIONI E PROGRAMMI \ MACROAGGREGATI		Redditi da lavoro dipendente	Imposte e tasse a carico dell'ente	Acquisto di beni e servizi	Trasferimenti correnti	Interessi passivi	Altre spese per redditi da capitale	Rimborsi e note correttive delle entrate	Altre spese correnti	Totale
		101	102	103	104	107	108	109	110	100
05	Viabilità e infrastrutture stradali	0,00	0,00	283.326,29	0,00	0,00	0,00	0,00	0,00	283.326,29
	TOTALE MISSIONE 10 - Trasporti e diritto alla mobilità	0,00	0,00	283.326,29	0,00	0,00	0,00	0,00	0,00	283.326,29
12	MISSIONE 12 - Diritti sociali, politiche sociali e famiglia									
01	Interventi per l'infanzia e i minori e per asili nido	0,00	0,00	109.225,27	156.000,00	0,00	0,00	0,00	0,00	265.225,27
02	Interventi per la disabilità	0,00	0,00	0,00	30.000,00	0,00	0,00	0,00	0,00	30.000,00
03	Interventi per gli anziani	0,00	0,00	0,00	136.017,79	0,00	0,00	0,00	0,00	136.017,79
04	Interventi per soggetti a rischio di esclusione sociale	0,00	0,00	0,00	78.136,81	0,00	0,00	0,00	0,00	78.136,81
05	Interventi per le famiglie	0,00	0,00	0,00	6.550,00	0,00	0,00	0,00	0,00	6.550,00
06	Interventi per il diritto alla casa	0,00	0,00	110.819,15	689,36	0,00	0,00	0,00	0,00	111.508,51
07	Programmazione e governo della rete dei servizi sociosanitari e sociali	0,00	0,00	0,00	0,00	0,00	0,00	0,00	0,00	0,00
09	Servizio necroscopico e cimiteriale	0,00	0,00	8.505,62	0,00	0,00	0,00	0,00	0,00	8.505,62
	TOTALE MISSIONE 12 - Diritti sociali, politiche sociali e famiglia	0,00	0,00	228.550,04	407.393,96	0,00	0,00	0,00	0,00	635.944,00
14	MISSIONE 14 - Sviluppo economico e competitività									
01	Industria, PMI e Artigianato	0,00	0,00	0,00	0,00	0,00	0,00	0,00	0,00	0,00
02	Commercio - reti distributive - tutela dei consumatori	0,00	0,00	0,00	0,00	0,00	0,00	0,00	0,00	0,00
03	Ricerca e innovazione	0,00	0,00	0,00	0,00	0,00	0,00	0,00	0,00	0,00
	TOTALE MISSIONE 14 - Sviluppo economico e competitività	0,00	0,00	0,00	0,00	0,00	0,00	0,00	0,00	0,00
20	MISSIONE 20 - Fondi e accantonamenti									
01	Fondo di riserva	0,00	0,00	0,00	0,00	0,00	0,00	0,00	0,00	0,00
03	Altri Fondi	0,00	0,00	0,00	0,00	0,00	0,00	0,00	0,00	0,00
	TOTALE MISSIONE 20 - Fondi e accantonamenti	0,00	0,00	0,00	0,00	0,00	0,00	0,00	0,00	0,00

COMUNE DI PIANORO

CITTA' METROPOLITANA DI BOLOGNA

PROSPETTO DELLE SPESE DI BILANCIO PER MISSIONI, PROGRAMMI E MACROAGGREGATI

SPESE CORRENTI - PAGAMENTI C/RESIDUO 2021

MISSIONI E PROGRAMMI \ MACROAGGREGATI		Redditi da lavoro dipendente	Imposte e tasse a carico dell'ente	Acquisto di beni e servizi	Trasferimenti correnti	Interessi passivi	Altre spese per redditi da capitale	Rimborsi e note correttive delle entrate	Altre spese correnti	Totale
		101	102	103	104	107	108	109	110	100
	TOTALE GENERALE DELLE SPESE	6.060,19	493,15	1.461.119,38	984.947,87	0,00	0,00	0,00	64.379,10	2.516.999,69

Pag.

4

COMUNE DI PIANORO

CITTA' METROPOLITANA DI BOLOGNA

PROSPETTO DELLE SPESE DI BILANCIO PER MISSIONI, PROGRAMMI E MACROAGGREGATI

SPESE IN CONTO CAPITALE E SPESE PER INCREMENTO DI ATTIVITA' FINANZIARIE - IMPEGNI 2021

MISSIONI E PROGRAMMI \ MACROAGGREGATI		Tributi in conto capitale a carico dell'ente	Investimenti fissi lordi e acquisto di terreni	Contributi agli investimenti	Altri trasferimenti in conto capitale	Altre spese in conto capitale	Totale SPESE IN CONTO CAPITALE	Acquisizioni di attività finanziarie	Concessione crediti di breve termine	Concessione crediti di medio-lungo termine	Altre spese per incremento di attività finanziarie	Totale SPESE PER INCREMENTO DI ATTIVITA' FINANZIARIE
		201	202	203	204	205	200	301	302	303	304	300
01	MISSIONE 1 - Servizi istituzionali e generali e di gestione											
03	Gestione economica, finanziaria, programmazione e provveditorato	0,00	0,00	0,00	0,00	0,00	0,00	0,00	0,00	0,00	0,00	0,00
05	Gestione dei beni demaniali e patrimoniali	0,00	629,52	0,00	0,00	0,00	629,52	0,00	0,00	0,00	0,00	0,00
06	Ufficio tecnico	0,00	25.988,69	0,00	0,00	0,00	25.988,69	0,00	0,00	0,00	0,00	0,00
08	Statistica e sistemi informativi	0,00	23.177,89	0,00	0,00	0,00	23.177,89	0,00	0,00	0,00	0,00	0,00
11	Altri servizi generali	0,00	34.892,48	0,00	0,00	0,00	34.892,48	0,00	0,00	0,00	0,00	0,00
	TOTALE MISSIONE 1 - Servizi istituzionali e generali e di gestione	0,00	84.688,58	0,00	0,00	0,00	84.688,58	0,00	0,00	0,00	0,00	0,00
03	MISSIONE 3 - Ordine pubblico e sicurezza											
01	Polizia locale e amministrativa	0,00	25.498,00	0,00	0,00	0,00	25.498,00	0,00	0,00	0,00	0,00	0,00
	TOTALE MISSIONE 3 - Ordine pubblico e sicurezza	0,00	25.498,00	0,00	0,00	0,00	25.498,00	0,00	0,00	0,00	0,00	0,00
04	MISSIONE 4 - Istruzione e diritto allo studio											
01	Istruzione prescolastica	0,00	0,00	0,00	0,00	0,00	0,00	0,00	0,00	0,00	0,00	0,00
02	Altri ordini di istruzione non universitaria	0,00	6.835,83	0,00	0,00	0,00	6.835,83	0,00	0,00	0,00	0,00	0,00
06	Servizi ausiliari all'istruzione	0,00	1.986,24	0,00	0,00	0,00	1.986,24	0,00	0,00	0,00	0,00	0,00
07	Diritto allo studio	0,00	0,00	0,00	0,00	0,00	0,00	0,00	0,00	0,00	0,00	0,00
	TOTALE MISSIONE 4 - Istruzione e diritto allo studio	0,00	8.822,07	0,00	0,00	0,00	8.822,07	0,00	0,00	0,00	0,00	0,00
05	MISSIONE 5 - Tutela e valorizzazione dei beni e attività culturali											
01	Valorizzazione dei beni di interesse storico.	0,00	0,00	0,00	0,00	0,00	0,00	0,00	0,00	0,00	0,00	0,00
	TOTALE MISSIONE 5 - Tutela e valorizzazione dei beni e attività culturali	0,00	0,00	0,00	0,00	0,00	0,00	0,00	0,00	0,00	0,00	0,00
06	MISSIONE 6 - Politiche giovanili, sport e tempo libero											
01	Sport e tempo libero	0,00	213.521,14	0,00	0,00	0,00	213.521,14	0,00	0,00	0,00	0,00	0,00

COMUNE DI PIANORO

CITTA' METROPOLITANA DI BOLOGNA

PROSPETTO DELLE SPESE DI BILANCIO PER MISSIONI, PROGRAMMI E MACROAGGREGATI

SPESE IN CONTO CAPITALE E SPESE PER INCREMENTO DI ATTIVITA' FINANZIARIE - IMPEGNI 2021

MISSIONI E PROGRAMMI \ MACROAGGREGATI		Tributi in conto capitale a carico dell'ente	Investimenti fissi lordi e acquisto di terreni	Contributi agli investimenti	Altri trasferimenti in conto capitale	Altre spese in conto capitale	Totale SPESE IN CONTO CAPITALE	Acquisizioni di attività finanziarie	Concessione crediti di breve termine	Concessione crediti di medio-lungo termine	Altre spese per incremento di attività finanziarie	Totale SPESE PER INCREMENTO DI ATTIVITA' FINANZIARIE
		201	202	203	204	205	200	301	302	303	304	300
	TOTALE MISSIONE 6 - Politiche giovanili, sport e tempo libero	0,00	213.521,14	0,00	0,00	0,00	213.521,14	0,00	0,00	0,00	0,00	0,00
08	MISSIONE 8 - Assetto del territorio ed edilizia abitativa											
01	Urbanistica e assetto del territorio	0,00	75.596,76	3.365,90	0,00	0,00	78.962,66	0,00	0,00	0,00	0,00	0,00
02	Edilizia residenziale pubblica e locale e piani di edilizia economico-popolare	0,00	51.766,84	42.438,30	0,00	77.663,93	171.869,07	0,00	0,00	0,00	0,00	0,00
	TOTALE MISSIONE 8 - Assetto del territorio ed edilizia abitativa	0,00	127.363,60	45.804,20	0,00	77.663,93	250.831,73	0,00	0,00	0,00	0,00	0,00
09	MISSIONE 9 - Sviluppo sostenibile e tutela del territorio e dell'ambiente											
01	Difesa del suolo	0,00	24.000,96	0,00	0,00	0,00	24.000,96	0,00	0,00	0,00	0,00	0,00
02	Tutela, valorizzazione e recupero ambientale	0,00	118.832,32	0,00	0,00	0,00	118.832,32	0,00	0,00	0,00	0,00	0,00
04	Servizio idrico integrato	0,00	37.376,58	0,00	0,00	0,00	37.376,58	0,00	0,00	0,00	0,00	0,00
05	Aree protette, parchi naturali, protezione naturalistica e forestazione	0,00	0,00	4.418,86	0,00	0,00	4.418,86	0,00	0,00	0,00	0,00	0,00
08	Qualità dell'aria e riduzione dell'inquinamento	0,00	3.122,00	0,00	0,00	0,00	3.122,00	0,00	0,00	0,00	0,00	0,00
	TOTALE MISSIONE 9 - Sviluppo sostenibile e tutela del territorio e dell'ambiente	0,00	183.331,86	4.418,86	0,00	0,00	187.750,72	0,00	0,00	0,00	0,00	0,00
10	MISSIONE 10 - Trasporti e diritto alla mobilità											
05	Viabilità e infrastrutture stradali	0,00	1.914.842,48	0,00	0,00	0,00	1.914.842,48	0,00	0,00	0,00	0,00	0,00
	TOTALE MISSIONE 10 - Trasporti e diritto alla mobilità	0,00	1.914.842,48	0,00	0,00	0,00	1.914.842,48	0,00	0,00	0,00	0,00	0,00
12	MISSIONE 12 - Diritti sociali, politiche sociali e famiglia											
01	Interventi per l'infanzia e i minori e per asili nido	0,00	25.955,50	0,00	0,00	0,00	25.955,50	0,00	0,00	0,00	0,00	0,00
02	Interventi per la disabilità	0,00	18.072,85	0,00	0,00	0,00	18.072,85	0,00	0,00	0,00	0,00	0,00
05	Interventi per le famiglie	0,00	0,00	0,00	0,00	0,00	0,00	0,00	0,00	0,00	0,00	0,00
08	Cooperazione e associazionismo	0,00	0,00	0,00	0,00	0,00	0,00	0,00	0,00	0,00	0,00	0,00
09	Servizio necroscopico e cimiteriale	0,00	36.642,65	0,00	0,00	0,00	36.642,65	0,00	0,00	0,00	0,00	0,00

COMUNE DI PIANORO

CITTA' METROPOLITANA DI BOLOGNA

PROSPETTO DELLE SPESE DI BILANCIO PER MISSIONI, PROGRAMMI E MACROAGGREGATI

SPESE IN CONTO CAPITALE E SPESE PER INCREMENTO DI ATTIVITA' FINANZIARIE - IMPEGNI 2021

MISSIONI E PROGRAMMI \ MACROAGGREGATI		Tributi in conto capitale a carico dell'ente	Investimenti fissi lordi e acquisto di terreni	Contributi agli investimenti	Altri trasferimenti in conto capitale	Altre spese in conto capitale	Totale SPESE IN CONTO CAPITALE	Acquisizioni di attività finanziarie	Concessione crediti di breve termine	Concessione crediti di medio-lungo termine	Altre spese per incremento di attività finanziarie	Totale SPESE PER INCREMENTO DI ATTIVITA' FINANZIARIE
		201	202	203	204	205	200	301	302	303	304	300
	TOTALE MISSIONE 12 - Diritti sociali, politiche sociali e famiglia	0,00	80.671,00	0,00	0,00	0,00	80.671,00	0,00	0,00	0,00	0,00	0,00
20	MISSIONE 20 - Fondi e accantonamenti											
01	Fondo di riserva	0,00	0,00	0,00	0,00	0,00	0,00	0,00	0,00	0,00	0,00	0,00
	TOTALE MISSIONE 20 - Fondi e accantonamenti	0,00	0,00	0,00	0,00	0,00	0,00	0,00	0,00	0,00	0,00	0,00
	TOTALE GENERALE DELLE SPESE	0,00	2.638.738,73	50.223,06	0,00	77.663,93	2.766.625,72	0,00	0,00	0,00	0,00	0,00

COMUNE DI PIANORO

CITTA' METROPOLITANA DI BOLOGNA

PROSPETTO DELLE SPESE DI BILANCIO PER MISSIONI, PROGRAMMI E MACROAGGREGATI

SPESE IN CONTO CAPITALE E SPESE PER INCREMENTO DI ATTIVITA' FINANZIARIE - PAGAMENTI C/COMPETENZA 2021

MISSIONI E PROGRAMMI \ MACROAGGREGATI		Tributi in conto capitale a carico dell'ente	Investimenti fissi lordi e acquisto di terreni	Contributi agli investimenti	Altri trasferimenti in conto capitale	Altre spese in conto capitale	Totale SPESE IN CONTO CAPITALE	Acquisizioni di attività finanziarie	Concessione crediti di breve termine	Concessione crediti di medio-lungo termine	Altre spese per incremento di attività finanziarie	Totale SPESE PER INCREMENTO DI ATTIVITA' FINANZIARIE
		201	202	203	204	205	200	301	302	303	304	300
01	MISSIONE 1 - Servizi istituzionali e generali e di gestione											
03	Gestione economica, finanziaria, programmazione e provveditorato	0,00	0,00	0,00	0,00	0,00	0,00	0,00	0,00	0,00	0,00	0,00
05	Gestione dei beni demaniali e patrimoniali	0,00	629,52	0,00	0,00	0,00	629,52	0,00	0,00	0,00	0,00	0,00
06	Ufficio tecnico	0,00	0,00	0,00	0,00	0,00	0,00	0,00	0,00	0,00	0,00	0,00
08	Statistica e sistemi informativi	0,00	21.261,27	0,00	0,00	0,00	21.261,27	0,00	0,00	0,00	0,00	0,00
11	Altri servizi generali	0,00	12.072,63	0,00	0,00	0,00	12.072,63	0,00	0,00	0,00	0,00	0,00
	TOTALE MISSIONE 1 - Servizi istituzionali e generali e di gestione	0,00	33.963,42	0,00	0,00	0,00	33.963,42	0,00	0,00	0,00	0,00	0,00
03	MISSIONE 3 - Ordine pubblico e sicurezza											
01	Polizia locale e amministrativa	0,00	0,00	0,00	0,00	0,00	0,00	0,00	0,00	0,00	0,00	0,00
	TOTALE MISSIONE 3 - Ordine pubblico e sicurezza	0,00	0,00	0,00	0,00	0,00	0,00	0,00	0,00	0,00	0,00	0,00
04	MISSIONE 4 - Istruzione e diritto allo studio											
01	Istruzione prescolastica	0,00	0,00	0,00	0,00	0,00	0,00	0,00	0,00	0,00	0,00	0,00
02	Altri ordini di istruzione non universitaria	0,00	3.416,00	0,00	0,00	0,00	3.416,00	0,00	0,00	0,00	0,00	0,00
06	Servizi ausiliari all'istruzione	0,00	333,06	0,00	0,00	0,00	333,06	0,00	0,00	0,00	0,00	0,00
07	Diritto allo studio	0,00	0,00	0,00	0,00	0,00	0,00	0,00	0,00	0,00	0,00	0,00
	TOTALE MISSIONE 4 - Istruzione e diritto allo studio	0,00	3.749,06	0,00	0,00	0,00	3.749,06	0,00	0,00	0,00	0,00	0,00
05	MISSIONE 5 - Tutela e valorizzazione dei beni e attività culturali											
01	Valorizzazione dei beni di interesse storico.	0,00	0,00	0,00	0,00	0,00	0,00	0,00	0,00	0,00	0,00	0,00
	TOTALE MISSIONE 5 - Tutela e valorizzazione dei beni e attività culturali	0,00	0,00	0,00	0,00	0,00	0,00	0,00	0,00	0,00	0,00	0,00
06	MISSIONE 6 - Politiche giovanili, sport e tempo libero											
01	Sport e tempo libero	0,00	110.857,23	0,00	0,00	0,00	110.857,23	0,00	0,00	0,00	0,00	0,00

COMUNE DI PIANORO

CITTA' METROPOLITANA DI BOLOGNA

PROSPETTO DELLE SPESE DI BILANCIO PER MISSIONI, PROGRAMMI E MACROAGGREGATI

SPESE IN CONTO CAPITALE E SPESE PER INCREMENTO DI ATTIVITA' FINANZIARIE - PAGAMENTI C/COMPETENZA 2021

MISSIONI E PROGRAMMI \ MACROAGGREGATI		Tributi in conto capitale a carico dell'ente	Investimenti fissi lordi e acquisto di terreni	Contributi agli investimenti	Altri trasferimenti in conto capitale	Altre spese in conto capitale	Totale SPESE IN CONTO CAPITALE	Acquisizioni di attività finanziarie	Concessione crediti di breve termine	Concessione crediti di medio-lungo termine	Altre spese per incremento di attività finanziarie	Totale SPESE PER INCREMENTO DI ATTIVITA' FINANZIARIE
		201	202	203	204	205	200	301	302	303	304	300
	TOTALE MISSIONE 6 - Politiche giovanili, sport e tempo libero	0,00	110.857,23	0,00	0,00	0,00	110.857,23	0,00	0,00	0,00	0,00	0,00
08	MISSIONE 8 - Assetto del territorio ed edilizia abitativa											
01	Urbanistica e assetto del territorio	0,00	3.431,86	3.365,90	0,00	0,00	6.797,76	0,00	0,00	0,00	0,00	0,00
02	Edilizia residenziale pubblica e locale e piani di edilizia economico-popolare	0,00	19.010,87	0,00	0,00	77.663,93	96.674,80	0,00	0,00	0,00	0,00	0,00
	TOTALE MISSIONE 8 - Assetto del territorio ed edilizia abitativa	0,00	22.442,73	3.365,90	0,00	77.663,93	103.472,56	0,00	0,00	0,00	0,00	0,00
09	MISSIONE 9 - Sviluppo sostenibile e tutela del territorio e dell'ambiente											
01	Difesa del suolo	0,00	4.440,80	0,00	0,00	0,00	4.440,80	0,00	0,00	0,00	0,00	0,00
02	Tutela, valorizzazione e recupero ambientale	0,00	9.108,24	0,00	0,00	0,00	9.108,24	0,00	0,00	0,00	0,00	0,00
04	Servizio idrico integrato	0,00	0,00	0,00	0,00	0,00	0,00	0,00	0,00	0,00	0,00	0,00
05	Aree protette, parchi naturali, protezione naturalistica e forestazione	0,00	0,00	0,00	0,00	0,00	0,00	0,00	0,00	0,00	0,00	0,00
08	Qualità dell'aria e riduzione dell'inquinamento	0,00	3.122,00	0,00	0,00	0,00	3.122,00	0,00	0,00	0,00	0,00	0,00
	TOTALE MISSIONE 9 - Sviluppo sostenibile e tutela del territorio e dell'ambiente	0,00	16.671,04	0,00	0,00	0,00	16.671,04	0,00	0,00	0,00	0,00	0,00
10	MISSIONE 10 - Trasporti e diritto alla mobilità											
05	Viabilità e infrastrutture stradali	0,00	978.527,60	0,00	0,00	0,00	978.527,60	0,00	0,00	0,00	0,00	0,00
	TOTALE MISSIONE 10 - Trasporti e diritto alla mobilità	0,00	978.527,60	0,00	0,00	0,00	978.527,60	0,00	0,00	0,00	0,00	0,00
12	MISSIONE 12 - Diritti sociali, politiche sociali e famiglia											
01	Interventi per l'infanzia e i minori e per asili nido	0,00	21.929,50	0,00	0,00	0,00	21.929,50	0,00	0,00	0,00	0,00	0,00
02	Interventi per la disabilità	0,00	0,00	0,00	0,00	0,00	0,00	0,00	0,00	0,00	0,00	0,00
05	Interventi per le famiglie	0,00	0,00	0,00	0,00	0,00	0,00	0,00	0,00	0,00	0,00	0,00
08	Cooperazione e associazionismo	0,00	0,00	0,00	0,00	0,00	0,00	0,00	0,00	0,00	0,00	0,00
09	Servizio necroscopico e cimiteriale	0,00	0,00	0,00	0,00	0,00	0,00	0,00	0,00	0,00	0,00	0,00

COMUNE DI PIANORO

CITTA' METROPOLITANA DI BOLOGNA

PROSPETTO DELLE SPESE DI BILANCIO PER MISSIONI, PROGRAMMI E MACROAGGREGATI

SPESE IN CONTO CAPITALE E SPESE PER INCREMENTO DI ATTIVITA' FINANZIARIE - PAGAMENTI C/COMPETENZA 2021

MISSIONI E PROGRAMMI \ MACROAGGREGATI		Tributi in conto capitale a carico dell'ente	Investimenti fissi lordi e acquisto di terreni	Contributi agli investimenti	Altri trasferimenti in conto capitale	Altre spese in conto capitale	Totale SPESE IN CONTO CAPITALE	Acquisizioni di attività finanziarie	Concessione crediti di breve termine	Concessione crediti di medio-lungo termine	Altre spese per incremento di attività finanziarie	Totale SPESE PER INCREMENTO DI ATTIVITA' FINANZIARIE
		201	202	203	204	205	200	301	302	303	304	300
	TOTALE MISSIONE 12 - Diritti sociali, politiche sociali e famiglia	0,00	21.929,50	0,00	0,00	0,00	21.929,50	0,00	0,00	0,00	0,00	0,00
20	MISSIONE 20 - Fondi e accantonamenti											
01	Fondo di riserva	0,00	0,00	0,00	0,00	0,00	0,00	0,00	0,00	0,00	0,00	0,00
	TOTALE MISSIONE 20 - Fondi e accantonamenti	0,00	0,00	0,00	0,00	0,00	0,00	0,00	0,00	0,00	0,00	0,00
	TOTALE GENERALE DELLE SPESE	0,00	1.188.140,58	3.365,90	0,00	77.663,93	1.269.170,41	0,00	0,00	0,00	0,00	0,00

COMUNE DI PIANORO

CITTA' METROPOLITANA DI BOLOGNA

PROSPETTO DELLE SPESE DI BILANCIO PER MISSIONI, PROGRAMMI E MACROAGGREGATI

SPESE IN CONTO CAPITALE E SPESE PER INCREMENTO DI ATTIVITA' FINANZIARIE - PAGAMENTI C/RESIDUO 2021

MISSIONI E PROGRAMMI \ MACROAGGREGATI		Tributi in conto capitale a carico dell'ente	Investimenti fissi lordi e acquisto di terreni	Contributi agli investimenti	Altri trasferimenti in conto capitale	Altre spese in conto capitale	Totale SPESE IN CONTO CAPITALE	Acquisizioni di attività finanziarie	Concessione crediti di breve termine	Concessione crediti di medio-lungo termine	Altre spese per incremento di attività finanziarie	Totale SPESE PER INCREMENTO DI ATTIVITA' FINANZIARIE
		201	202	203	204	205	200	301	302	303	304	300
01	MISSIONE 1 - Servizi istituzionali e generali e di gestione											
03	Gestione economica, finanziaria, programmazione e provveditorato	0,00	0,00	0,00	0,00	0,00	0,00	0,00	0,00	0,00	0,00	0,00
05	Gestione dei beni demaniali e patrimoniali	0,00	1.032,49	0,00	0,00	0,00	1.032,49	0,00	0,00	0,00	0,00	0,00
08	Statistica e sistemi informativi	0,00	0,00	0,00	0,00	0,00	0,00	0,00	0,00	0,00	0,00	0,00
11	Altri servizi generali	0,00	39.915,90	0,00	0,00	0,00	39.915,90	0,00	0,00	0,00	0,00	0,00
	TOTALE MISSIONE 1 - Servizi istituzionali e generali e di gestione	0,00	40.948,39	0,00	0,00	0,00	40.948,39	0,00	0,00	0,00	0,00	0,00
03	MISSIONE 3 - Ordine pubblico e sicurezza											
01	Polizia locale e amministrativa	0,00	0,00	0,00	0,00	0,00	0,00	0,00	0,00	0,00	0,00	0,00
	TOTALE MISSIONE 3 - Ordine pubblico e sicurezza	0,00	0,00	0,00	0,00	0,00	0,00	0,00	0,00	0,00	0,00	0,00
04	MISSIONE 4 - Istruzione e diritto allo studio											
01	Istruzione prescolastica	0,00	1.786,09	0,00	0,00	0,00	1.786,09	0,00	0,00	0,00	0,00	0,00
02	Altri ordini di istruzione non universitaria	0,00	64.105,06	0,00	0,00	0,00	64.105,06	0,00	0,00	0,00	0,00	0,00
06	Servizi ausiliari all'istruzione	0,00	28.853,69	0,00	0,00	0,00	28.853,69	0,00	0,00	0,00	0,00	0,00
07	Diritto allo studio	0,00	954,04	0,00	0,00	0,00	954,04	0,00	0,00	0,00	0,00	0,00
	TOTALE MISSIONE 4 - Istruzione e diritto allo studio	0,00	95.698,88	0,00	0,00	0,00	95.698,88	0,00	0,00	0,00	0,00	0,00
05	MISSIONE 5 - Tutela e valorizzazione dei beni e attività culturali											
01	Valorizzazione dei beni di interesse storico.	0,00	2.893,84	0,00	0,00	0,00	2.893,84	0,00	0,00	0,00	0,00	0,00
	TOTALE MISSIONE 5 - Tutela e valorizzazione dei beni e attività culturali	0,00	2.893,84	0,00	0,00	0,00	2.893,84	0,00	0,00	0,00	0,00	0,00
06	MISSIONE 6 - Politiche giovanili, sport e tempo libero											
01	Sport e tempo libero	0,00	29.310,00	0,00	0,00	0,00	29.310,00	0,00	0,00	0,00	0,00	0,00
	TOTALE MISSIONE 6 - Politiche giovanili, sport e tempo libero	0,00	29.310,00	0,00	0,00	0,00	29.310,00	0,00	0,00	0,00	0,00	0,00

COMUNE DI PIANORO

CITTA' METROPOLITANA DI BOLOGNA

PROSPETTO DELLE SPESE DI BILANCIO PER MISSIONI, PROGRAMMI E MACROAGGREGATI

SPESE IN CONTO CAPITALE E SPESE PER INCREMENTO DI ATTIVITA' FINANZIARIE - PAGAMENTI C/RESIDUO 2021

MISSIONI E PROGRAMMI \ MACROAGGREGATI		Tributi in conto capitale a carico dell'ente	Investimenti fissi lordi e acquisto di terreni	Contributi agli investimenti	Altri trasferimenti in conto capitale	Altre spese in conto capitale	Totale SPESE IN CONTO CAPITALE	Acquisizioni di attività finanziarie	Concessione crediti di breve termine	Concessione crediti di medio-lungo termine	Altre spese per incremento di attività finanziarie	Totale SPESE PER INCREMENTO DI ATTIVITA' FINANZIARIE
		201	202	203	204	205	200	301	302	303	304	300
08	MISSIONE 8 - Assetto del territorio ed edilizia abitativa											
01	Urbanistica e assetto del territorio	0,00	1.194,36	0,00	0,00	0,00	1.194,36	0,00	0,00	0,00	0,00	0,00
02	Edilizia residenziale pubblica e locale e piani di edilizia economico-popolare	0,00	5.288,50	0,00	0,00	0,00	5.288,50	0,00	0,00	0,00	0,00	0,00
	TOTALE MISSIONE 8 - Assetto del territorio ed edilizia abitativa	0,00	6.482,86	0,00	0,00	0,00	6.482,86	0,00	0,00	0,00	0,00	0,00
09	MISSIONE 9 - Sviluppo sostenibile e tutela del territorio e dell'ambiente											
01	Difesa del suolo	0,00	66.887,77	0,00	0,00	0,00	66.887,77	0,00	0,00	0,00	0,00	0,00
02	Tutela, valorizzazione e recupero ambientale	0,00	208.131,21	0,00	0,00	0,00	208.131,21	0,00	0,00	0,00	0,00	0,00
04	Servizio idrico integrato	0,00	0,00	0,00	0,00	0,00	0,00	0,00	0,00	0,00	0,00	0,00
08	Qualità dell'aria e riduzione dell'inquinamento	0,00	0,00	0,00	0,00	0,00	0,00	0,00	0,00	0,00	0,00	0,00
	TOTALE MISSIONE 9 - Sviluppo sostenibile e tutela del territorio e dell'ambiente	0,00	275.018,98	0,00	0,00	0,00	275.018,98	0,00	0,00	0,00	0,00	0,00
10	MISSIONE 10 - Trasporti e diritto alla mobilità											
05	Viabilità e infrastrutture stradali	0,00	254.406,70	0,00	0,00	0,00	254.406,70	0,00	0,00	0,00	0,00	0,00
	TOTALE MISSIONE 10 - Trasporti e diritto alla mobilità	0,00	254.406,70	0,00	0,00	0,00	254.406,70	0,00	0,00	0,00	0,00	0,00
12	MISSIONE 12 - Diritti sociali, politiche sociali e famiglia											
01	Interventi per l'infanzia e i minori e per asili nido	0,00	4.710,66	0,00	0,00	0,00	4.710,66	0,00	0,00	0,00	0,00	0,00
05	Interventi per le famiglie	0,00	3.000,00	0,00	0,00	0,00	3.000,00	0,00	0,00	0,00	0,00	0,00
09	Servizio necroscopico e cimiteriale	0,00	10.675,00	0,00	0,00	0,00	10.675,00	0,00	0,00	0,00	0,00	0,00
	TOTALE MISSIONE 12 - Diritti sociali, politiche sociali e famiglia	0,00	18.385,66	0,00	0,00	0,00	18.385,66	0,00	0,00	0,00	0,00	0,00
20	MISSIONE 20 - Fondi e accantonamenti											
01	Fondo di riserva	0,00	0,00	0,00	0,00	0,00	0,00	0,00	0,00	0,00	0,00	0,00
	TOTALE MISSIONE 20 - Fondi e accantonamenti	0,00	0,00	0,00	0,00	0,00	0,00	0,00	0,00	0,00	0,00	0,00

COMUNE DI PIANORO

CITTA' METROPOLITANA DI BOLOGNA

PROSPETTO DELLE SPESE DI BILANCIO PER MISSIONI, PROGRAMMI E MACROAGGREGATI

SPESE IN CONTO CAPITALE E SPESE PER INCREMENTO DI ATTIVITA' FINANZIARIE - PAGAMENTI C/RESIDUO 2021

MISSIONI E PROGRAMMI \ MACROAGGREGATI	Tributi in conto capitale a carico dell'ente	Investimenti fissi lordi e acquisto di terreni	Contributi agli investimenti	Altri trasferimenti in conto capitale	Altre spese in conto capitale	Totale SPESE IN CONTO CAPITALE	Acquisizioni di attività finanziarie	Concessione crediti di breve termine	Concessione crediti di medio-lungo termine	Altre spese per incremento di attività finanziarie	Totale SPESE PER INCREMENTO DI ATTIVITA' FINANZIARIE
	201	202	203	204	205	200	301	302	303	304	300
TOTALE GENERALE DELLE SPESE	0,00	723.145,31	0,00	0,00	0,00	723.145,31	0,00	0,00	0,00	0,00	0,00

COMUNE DI PIANORO

CITTA' METROPOLITANA DI BOLOGNA

PROSPETTO DELLE SPESE DI BILANCIO PER MISSIONI, PROGRAMMI E MACROAGGREGATI

SPESE PER RIMBORSO DI PRESTITI - IMPEGNI 2021

MISSIONI E PROGRAMMI \ MACROAGGREGATI		Rimborso di titoli obbligazionari	Rimborso prestiti a breve termine	Rimborso mutui e altri finanziamenti a medio lungo termine	Rimborso di altre forme di indebitamento	Fondi per rimborso prestiti	Totale
		401	402	403	404	405	400
20	MISSIONE 20 - Fondi e accantonamenti	0,00	0,00	0,00	0,00	0,00	0,00
03	Altri Fondi	0,00	0,00	0,00	0,00	0,00	0,00
	TOTALE MISSIONE 20 - Fondi e accantonamenti	0,00	0,00	0,00	0,00	0,00	0,00
50	MISSIONE 50 - Debito pubblico	0,00	0,00	0,00	0,00	0,00	0,00
02	Quota capitale ammortamento mutui e prestiti obbligazionari	0,00	0,00	1.098.140,37	0,00	0,00	1.098.140,37
	TOTALE MISSIONE 50 - Debito pubblico	0,00	0,00	1.098.140,37	0,00	0,00	1.098.140,37
60	MISSIONE 60 - Anticipazioni finanziarie	0,00	0,00	0,00	0,00	0,00	0,00
01	Restituzione anticipazioni di tesoreria	0,00	0,00	0,00	0,00	0,00	0,00
	TOTALE MISSIONE 60 - Anticipazioni finanziarie	0,00	0,00	0,00	0,00	0,00	0,00

Gli stanziamenti di spesa riguardanti il macroaggregato "Fondi per rimborso prestiti" non possono essere impegnati e pagati.

COMUNE DI PIANORO

CITTA' METROPOLITANA DI BOLOGNA

PROSPETTO DELLE SPESE DI BILANCIO PER MISSIONI, PROGRAMMI E MACROAGGREGATI

SPESE PER SERVIZI PER CONTO TERZI E PARTITE DI GIRO - IMPEGNI 2021

MISSIONI E PROGRAMMI \ MACROAGGREGATI		Uscite per partite di giro	Uscite per conto terzi	Totale
		701	702	700
99	MISSIONE 99 - Servizi per conto terzi	0,00	0,00	0,00
01	Servizi per conto terzi - Partite di giro	2.831.584,94	89.271,32	2.920.856,26
02	Anticipazioni per il finanziamento del sistema sanitario nazionale	0,00	0,00	0,00
	TOTALE MISSIONE 99 - Servizi per conto terzi	2.831.584,94	89.271,32	2.920.856,26

COMUNE DI PIANORO

CITTA' METROPOLITANA DI BOLOGNA

RIEPILOGO SPESE PER TITOLI E MACROAGGREGATI

IMPEGNI

TITOLI E MACROAGGREGATI DI SPESA		Totale	Di cui non ricorrenti
	TITOLO 1 - Spese correnti		
100	Spese correnti	0,00	0,00
101	Redditi da lavoro dipendente	3.126.548,76	0,00
102	Imposte e tasse a carico dell'ente	189.895,65	0,00
103	Acquisto di beni e servizi	7.711.163,23	17.266,42
104	Trasferimenti correnti	2.698.490,10	145.195,49
107	Interessi passivi	219.944,25	0,00
108	Altre spese per redditi da capitale	0,00	0,00
109	Rimborsi e poste correttive delle entrate	6.191,00	0,00
110	Altre spese correnti	98.001,84	0,00
100	TOTALE TITOLO 1	14.050.234,83	162.461,91
	TITOLO 2 - Spese in conto capitale		
200	Spese in conto capitale	0,00	0,00
201	Tributi in conto capitale a carico dell'ente	0,00	0,00
202	Investimenti fissi lordi e acquisto di terreni	2.638.738,73	2.409.330,59
203	Contributi agli investimenti	50.223,06	0,00
204	Altri trasferimenti in conto capitale	0,00	0,00
205	Altre spese in conto capitale	77.663,93	0,00
200	TOTALE TITOLO 2	2.766.625,72	2.409.330,59
	TITOLO 3 - Spese per incremento attività finanziarie		
300	Spese per incremento attività finanziarie	0,00	0,00
301	Acquisizioni di attività finanziarie	0,00	0,00
302	Concessione crediti di breve termine	0,00	0,00
303	Concessione crediti di medio-lungo termine	0,00	0,00
304	Altre spese per incremento di attività finanziarie	0,00	0,00
300	TOTALE TITOLO 3	0,00	0,00
	TITOLO 4 - Rimborso Prestiti		
400	Rimborso Prestiti	0,00	0,00
401	Rimborso di titoli obbligazionari	0,00	0,00
402	Rimborso prestiti a breve termine	0,00	0,00
403	Rimborso mutui e altri finanziamenti a medio lungo termine	1.098.140,37	0,00
404	Rimborso di altre forme di indebitamento	0,00	0,00
405	Fondi per rimborso prestiti	0,00	0,00
400	TOTALE TITOLO 4	1.098.140,37	0,00
	TITOLO 5 - Chiusura Anticipazioni ricevute da istituto tesoriere/cassiere		
500	Chiusura Anticipazioni ricevute da istituto tesoriere/cassiere	0,00	0,00
501	Chiusura Anticipazioni ricevute da istituto tesoriere/cassiere	0,00	0,00
500	TOTALE TITOLO 5	0,00	0,00
	TITOLO 7 - Uscite per conto terzi e partite di giro		
700	Uscite per conto terzi e partite di giro	0,00	0,00
701	Uscite per partite di giro	2.831.584,94	0,00
702	Uscite per conto terzi	89.271,32	0,00
700	TOTALE TITOLO 7	2.920.856,26	0,00
	TOTALE IMPEGNI	20.835.857,18	2.571.792,50

COMUNE DI PIANORO

CITTA' METROPOLITANA DI BOLOGNA

ACCERTAMENTI ASSUNTI NELL'ESERCIZIO 2021 E NEGLI ESERCIZI PRECEDENTI IMPUTATI ALL'ANNO 2022 E SEGUENTI

TITOLI E TIPOLOGIE DI ENTRATA		2022		2023		Anni successivi
		Previsioni di competenza	Accertamenti	Previsioni di competenza del bilancio pluriennale	Accertamenti	Accertamenti
	TITOLO 1 - ENTRATE CORRENTI DI NATURA TRIBUTARIA, CONTRIBUTIVA E PEREQUATIVA					
10101	Tipologia 101: Imposte tasse e proventi assimilati	10.055.000,00	0,00	10.005.000,00	0,00	0,00
10104	Tipologia 104: Compartecipazioni di tributi	8.000,00	0,00	8.000,00	0,00	0,00
10301	Tipologia 301: Fondi perequativi da Amministrazioni Centrali	1.472.798,88	0,00	1.472.798,88	0,00	0,00
10000	Totale TITOLO 1	11.535.798,88	0,00	11.485.798,88	0,00	0,00
	TITOLO 2 - TRASFERIMENTI CORRENTI					
20101	Tipologia 101: Trasferimenti correnti da Amministrazioni pubbliche	491.745,55	0,00	491.745,55	0,00	0,00
20102	Tipologia 102: Trasferimenti correnti da Famiglie	0,00	0,00	0,00	0,00	0,00
20105	Tipologia 105: Trasferimenti correnti dall'Unione Europea e dal Resto del Mondo	0,00	0,00	0,00	0,00	0,00
20000	Totale TITOLO 2	491.745,55	0,00	491.745,55	0,00	0,00
	TITOLO 3 - ENTRATE EXTRATRIBUTARIE					
30100	Tipologia 100: Vendita di beni e servizi e proventi derivanti dalla gestione dei beni	2.621.696,00	0,00	2.581.696,00	0,00	0,00
30200	Tipologia 200: Proventi derivanti dall'attività di controllo e repressione delle irregolarità e degli illeciti	147.200,00	0,00	147.200,00	0,00	0,00
30300	Tipologia 300: Interessi attivi	1.500,00	0,00	1.500,00	0,00	0,00
30400	Tipologia 400: Altre entrate da redditi da capitale	270.719,02	0,00	282.524,43	0,00	0,00

COMUNE DI PIANORO
CITTA' METROPOLITANA DI BOLOGNA

ACCERTAMENTI ASSUNTI NELL'ESERCIZIO 2021 E NEGLI ESERCIZI PRECEDENTI IMPUTATI ALL'ANNO 2022 E SEGUENTI

TITOLI E TIPOLOGIE DI ENTRATA		2022		2023		Anni successivi
		Previsioni di competenza	Accertamenti	Previsioni di competenza del bilancio pluriennale	Accertamenti	Accertamenti
30500	Tipologia 500: Rimborsi e altre entrate correnti	546.909,55	6.734,40	538.868,35	6.734,40	0,00
30000	Totale TITOLO 3	3.588.024,57	6.734,40	3.551.788,78	6.734,40	0,00
TITOLO 4 - ENTRATE IN CONTO CAPITALE						
40100	Tipologia 100: Tributi in conto capitale	160.000,00	0,00	145.000,00	0,00	0,00
40200	Tipologia 200: Contributi agli investimenti	3.968.399,70	0,00	1.325.000,00	0,00	0,00
40300	Tipologia 300: Altri trasferimenti in conto capitale	0,00	0,00	0,00	0,00	0,00
40400	Tipologia 400: Entrate da alienazione di beni materiali e immateriali	285.000,00	0,00	65.000,00	0,00	0,00
40500	Tipologia 500: Altre entrate in conto capitale	1.051.543,00	0,00	950.000,00	0,00	0,00
40000	Totale TITOLO 4	5.464.942,70	0,00	2.485.000,00	0,00	0,00
TITOLO 5 - ENTRATE DA RIDUZIONE DI ATTIVITA' FINANZIARIE						
50400	Tipologia 400: Altre entrate per riduzione di attività finanziarie	0,00	0,00	0,00	0,00	0,00
50000	Totale TITOLO 5	0,00	0,00	0,00	0,00	0,00
TITOLO 6 - ACCENSIONE PRESTITI						
60200	Tipologia 200: Accensione Prestiti a breve termine	0,00	0,00	0,00	0,00	0,00
60300	Tipologia 300: Accensione Mutui e altri finanziamenti a medio lungo termine	0,00	0,00	0,00	0,00	0,00
60000	Totale TITOLO 6	0,00	0,00	0,00	0,00	0,00

COMUNE DI PIANORO

CITTA' METROPOLITANA DI BOLOGNA

ACCERTAMENTI ASSUNTI NELL'ESERCIZIO 2021 E NEGLI ESERCIZI PRECEDENTI IMPUTATI ALL'ANNO 2022 E SEGUENTI

TITOLI E TIPOLOGIE DI ENTRATA		2022		2023		Anni successivi
		Previsioni di competenza	Accertamenti	Previsioni di competenza del bilancio pluriennale	Accertamenti	Accertamenti
	TITOLO 9 - ENTRATE PER CONTO TERZI E PARTITE DI GIRO					
90100	Tipologia 100: Entrate per partite di giro	3.569.000,00	0,00	3.569.000,00	0,00	0,00
90200	Tipologia 200: Entrate per conto terzi	595.500,00	0,00	595.500,00	0,00	0,00
90000	Totale TITOLO 9	4.164.500,00	0,00	4.164.500,00	0,00	0,00
	TOTALE GENERALE	25.245.011,70	6.734,40	22.178.833,21	6.734,40	0,00

COMUNE DI PIANORO

CITTA' METROPOLITANA DI BOLOGNA

IMPEGNI ASSUNTI NELL'ESERCIZIO 2021 E NEGLI ESERCIZI PRECEDENTI IMPUTATI ALL'ANNO 2022 E SEGUENTI

TITOLI E MACROAGGREGATI DI SPESA		2022		2023		Anni successivi
		Previsioni di competenza	Impegni	Previsioni di competenza del bilancio pluriennale	Impegni	Impegni
	TITOLO 1 - Spese correnti					
101	Redditi da lavoro dipendente	3.690.039,96	268.724,04	3.414.600,92	0,00	0,00
102	Imposte e tasse a carico dell'ente	231.758,95	20.751,08	211.007,87	0,00	0,00
103	Acquisto di beni e servizi	7.826.070,61	700.041,12	7.899.070,61	307.652,52	2.120,00
104	Trasferimenti correnti	1.788.747,33	35.545,06	1.749.747,33	0,00	0,00
107	Interessi passivi	203.834,96	0,00	173.412,85	0,00	0,00
109	Rimborsi e poste correttive delle entrate	6.000,00	0,00	6.000,00	0,00	0,00
110	Altre spese correnti	1.038.099,06	0,00	1.059.989,04	0,00	0,00
100	Totale TITOLO 1	14.784.550,87	1.025.061,30	14.513.828,62	307.652,52	2.120,00
	TITOLO 2 - Spese in conto capitale					
202	Investimenti fissi lordi e acquisto di terreni	8.162.172,26	2.782.229,56	2.445.000,00	0,00	0,00
203	Contributi agli investimenti	35.000,00	0,00	35.000,00	0,00	0,00
204	Altri trasferimenti in conto capitale	0,00	0,00	0,00	0,00	0,00
205	Altre spese in conto capitale	50.000,00	0,00	5.000,00	0,00	0,00
200	Totale TITOLO 2	8.247.172,26	2.782.229,56	2.485.000,00	0,00	0,00

COMUNE DI PIANORO
CITTA' METROPOLITANA DI BOLOGNA

IMPEGNI ASSUNTI NELL'ESERCIZIO 2021 E NEGLI ESERCIZI PRECEDENTI IMPUTATI ALL'ANNO 2022 E SEGUENTI

TITOLI E MACROAGGREGATI DI SPESA		2022		2023		Anni successivi
		Previsioni di competenza	Impegni	Previsioni di competenza del bilancio pluriennale	Impegni	Impegni
	TITOLO 3 - Spese per incremento attività finanziarie					
304	Altre spese per incremento di attività finanziarie	0,00	0,00	0,00	0,00	0,00
300	Totale TITOLO 3	0,00	0,00	0,00	0,00	0,00
	TITOLO 4 - Rimborso Prestiti					
402	Rimborso prestiti a breve termine	0,00	0,00	0,00	0,00	0,00
403	Rimborso mutui e altri finanziamenti a medio lungo termine	1.120.493,25	0,00	1.015.504,59	0,00	0,00
405	Fondi per rimborso prestiti	0,00	0,00	0,00	0,00	0,00
400	Totale TITOLO 4	1.120.493,25	0,00	1.015.504,59	0,00	0,00
	TITOLO 5 - Chiusura Anticipazioni ricevute da istituto tesoriere/cassiere					
501	Chiusura Anticipazioni ricevute da istituto tesoriere/cassiere	4.061.793,76	0,00	4.061.793,76	0,00	0,00
500	Totale TITOLO 5	4.061.793,76	0,00	4.061.793,76	0,00	0,00
	TITOLO 7 - Uscite per conto terzi e partite di giro					
701	Uscite per partite di giro	3.569.000,00	0,00	3.569.000,00	0,00	0,00
702	Uscite per conto terzi	595.500,00	0,00	595.500,00	0,00	0,00
700	Totale TITOLO 7	4.164.500,00	0,00	4.164.500,00	0,00	0,00
	T O T A L E G E N E R A L E	32.378.510,14	3.807.290,86	26.240.626,97	307.652,52	2.120,00

TABELLA DEI PARAMETRI OBIETTIVI PER COMUNI AI FINI DELL'ACCERTAMENTO DELLA CONDIZIONE DI ENTE STRUTTURALMENTE DEFICITARIO

COMUNE DI PIANORO

PROVINCIA BO

P1	Indicatore 1.1 (Incidenza spese rigide - ripiano disavanzo, personale e debito - su entrate correnti) maggiore del 48%	SI	<input checked="" type="checkbox"/>
P2	Indicatore 2.8 (Incidenza degli incassi delle entrate proprie sulle previsioni definitive di parte corrente) minore del 22%	SI	<input checked="" type="checkbox"/>
P3	Indicatore 3.2 (Anticipazioni chiuse solo contabilmente) maggiore di 0	SI	<input checked="" type="checkbox"/>
P4	Indicatore 10.3 (Sostenibilita' debiti finanziari) maggiore del 16%	SI	<input checked="" type="checkbox"/>
P5	Indicatore 12.4 (Sostenibilita' disavanzo effettivamente a carico dell'esercizio) maggiore dell'1,20%	SI	<input checked="" type="checkbox"/>
P6	Indicatore 13.1 (Debiti riconosciuti e finanziati) maggiore dell'1%	SI	<input checked="" type="checkbox"/>
P7	[Indicatore 13.2 (Debiti in corso di riconoscimento) + Indicatore 13.3 (Debiti riconosciuti e in corso di finanziamento)] maggiore dello 0,60%	SI	<input checked="" type="checkbox"/>
P8	Indicatore concernente l'effettiva capacita' di riscossione (riferito al totale delle entrate) minore del 47%	SI	<input checked="" type="checkbox"/>

Gli enti locali che presentano almeno la metà dei parametri deficitari (la condizione "SI" identifica il parametro deficitario) sono strutturalmente deficitari ai sensi dell'articolo 242, comma 1, Tuel.

Sulla base dei parametri suindicati l'ente è da considerarsi in condizioni strutturalmente deficitarie	SI	<input checked="" type="checkbox"/>
--	----	-------------------------------------



COMUNE DI PIANORO

CITTA' METROPOLITANA DI BOLOGNA

CONTO ECONOMICO E STATO PATRIMONIALE

Redatto ai sensi dei principi di armonizzazione contabile ai sensi del Dlgs.118/2011



RENDICONTO 2021

COMUNE DI PIANORO
CITTA' METROPOLITANA DI BOLOGNA
CONTO ECONOMICO

Allegato n.10 - Rendiconto della gestione

CONTO ECONOMICO		2021	2020	riferimento art.2425 cc	riferimento DM 26/4/95
A) COMPONENTI POSITIVI DELLA GESTIONE					
1	Proventi da tributi	10.201.841,30	10.422.859,30		
2	Proventi da fondi perequativi	1.472.402,79	1.452.798,88		
3	Proventi da trasferimenti e contributi	1.722.230,49	2.135.763,50		
a	<i>Proventi da trasferimenti correnti</i>	1.200.854,21	2.135.763,50		A5c
b	<i>Quota annuale di contributi agli investimenti</i>	521.376,28	0,00		E20c
c	<i>Contributi agli investimenti</i>	0,00	0,00		
4	Ricavi delle vendite e prestazioni e proventi da servizi pubblici	2.398.077,36	1.775.398,22	A1	A1a
a	<i>Proventi derivanti dalla gestione dei beni</i>	1.022.584,19	900.882,31		
b	<i>Ricavi della vendita di beni</i>	5.138,56	9.250,31		
c	<i>Ricavi e proventi dalla prestazione di servizi</i>	1.370.354,61	865.265,60		
5	Variazioni nelle rimanenze di prodotti in corso di lavorazione, etc. (+/-)	-	-	A2	A2
6	Variazione dei lavori in corso su ordinazione	-	-	A3	A3
7	Incrementi di immobilizzazioni per lavori interni	-	-	A4	A4
8	Altri ricavi e proventi diversi	786.054,98	565.955,12	A5	A5 a e b
TOTALE COMPONENTI POSITIVI DELLA GESTIONE (A)		16.580.606,92	16.352.775,02		
B) COMPONENTI NEGATIVI DELLA GESTIONE					
9	Acquisto di materie prime e/o beni di consumo	90.907,61	121.429,37	B6	B6
10	Prestazioni di servizi	7.422.487,79	6.801.120,05	B7	B7
11	Utilizzo beni di terzi	54.383,26	35.026,17	B8	B8
12	Trasferimenti e contributi	2.748.713,16	2.458.176,76		
a	<i>Trasferimenti correnti</i>	2.698.490,10	2.397.956,77		
b	<i>Contributi agli investimenti ad Amministrazioni pubb.</i>	4.418,86	-		
c	<i>Contributi agli investimenti ad altri soggetti</i>	45.804,20	60.219,99		
13	Personale	3.080.324,27	3.126.407,12	B9	B9
14	Ammortamenti e svalutazioni	3.788.209,57	3.638.992,47		
a	<i>Ammortamenti di immobilizzazioni Immateriali</i>	13.664,01	18.122,44	B10a	B10a
b	<i>Ammortamenti di immobilizzazioni materiali</i>	2.667.769,47	2.646.580,91	B10b	B10b
c	<i>Altre svalutazioni delle immobilizzazioni</i>	-	-	B10c	B10c
d	<i>Svalutazione dei crediti</i>	1.106.776,09	974.289,12	B10d	B10d
15	Variazioni nelle rimanenze di materie prime e/o beni di consumo (+/-)	-	4.200,00	B11	B11
16	Accantonamenti per rischi	10.000,00	35.000,00	B12	B12
17	Altri accantonamenti	188.172,08	27.131,00	B13	B13
18	Oneri diversi di gestione	122.401,20	162.441,00	B14	B14
TOTALE COMPONENTI NEGATIVI DELLA GESTIONE (B)		17.501.398,94	16.405.723,94		
DIFFERENZA FRA COMP. POSITIVI E NEGATIVI DELLA GESTIONE (A-B)		-920.792,02	-52.948,92		
C) PROVENTI ED ONERI FINANZIARI					
<i>Proventi finanziari</i>					
19	Proventi da partecipazioni	270.719,02	247.108,20	C15	C15
a	<i>da società controllate</i>	-	-		
b	<i>da società partecipate</i>	270.719,02	247.108,20		
c	<i>da altri soggetti</i>	-	-		
20	Altri proventi finanziari	6.613,14	11.267,67	C16	C16
Totale proventi finanziari		277.332,16	258.375,87		
<i>Oneri finanziari</i>					
21	Interessi ed altri oneri finanziari	219.944,25	242.441,18	C17	C17
a	<i>Interessi passivi</i>	219.944,25	242.441,18		
b	<i>Altri oneri finanziari</i>	-	-		
Totale oneri finanziari		219.944,25	242.441,18		
TOTALE PROVENTI ED ONERI FINANZIARI (C)		57.387,91	15.934,69		
D) RETTIFICHE DI VALORE ATTIVITA' FINANZIARIE					
22	Rivalutazioni	-	-	D18	D18
23	Svalutazioni	-	-	D19	D19
TOTALE RETTIFICHE (D)		-	-		
E) PROVENTI ED ONERI STRAORDINARI					
24	Proventi straordinari	588.126,26	2.083.459,32	E20	E20
a	<i>Proventi da permessi di costruire</i>	-	-		
b	<i>Proventi da trasferimenti in conto capitale</i>	-	-		
c	<i>Sopravvenienze attive e insussistenze del passivo</i>	516.857,47	2.036.523,75		E20b
d	<i>Plusvalenze patrimoniali</i>	71.268,79	46.935,57		E20c
e	<i>Altri proventi straordinari</i>	-	-		
Totale proventi straordinari		588.126,26	2.083.459,32		
25	Oneri straordinari	291.553,73	2.378.878,30	E21	E21
a	<i>Trasferimenti in conto capitale</i>	-	-		
b	<i>Sopravvenienze passive e insussistenze dell'attivo</i>	275.527,17	2.378.878,30		E21b
c	<i>Minusvalenze patrimoniali</i>	-	-		E21a
d	<i>Altri oneri straordinari</i>	16.026,56	-		E21d
Totale oneri straordinari		291.553,73	2.378.878,30		
TOTALE PROVENTI ED ONERI STRAORDINARI (E)		296.572,53	- 295.418,98		
RISULTATO PRIMA DELLE IMPOSTE (A-b+C+D+E)		- 566.831,58	- 332.433,21		
26	Imposte (*)	186.562,26	168.330,76	E22	E22
27	RISULTATO DELL'ESERCIZIO	- 753.393,84	- 500.763,97	E23	E23

COMUNE DI PIANORO
CITTA' METROPOLITANA DI BOLOGNA
STATO PATRIMONIALE ATTIVO

Allegato n.10 - Rendiconto della gestione

STATO PATRIMONIALE (ATTIVO)		2021	2020	riferimento art.2424 CC	riferimento DM 26/4/95
A) CREDITI vs. LO STATO ED ALTRE AMMINISTRAZIONI PUBBLICHE PER LA PARTECIPAZIONE AL FONDO DI DOTAZIONE		-	-	A	A
TOTALE CREDITI vs PARTECIPANTI (A)		-	-		
B) IMMOBILIZZAZIONI					
I	<u>Immobilizzazioni immateriali</u>			BI	BI
1	Costi di impianto e di ampliamento	1.623,20	2.434,80	BI1	BI1
2	Costi di ricerca sviluppo e pubblicità	30.331,37	41.764,26	BI2	BI2
3	Diritti di brevetto ed utilizzazione opere dell'ingegno	3.718,56	4.958,08	BI3	BI3
4	Concessioni, licenze, marchi e diritti simile	-	-	BI4	BI4
5	Avviamento	-	-	BI5	BI5
6	Immobilizzazioni in corso ed acconti	-	-	BI6	BI6
9	Altre	-	180,00	BI7	BI7
Totale immobilizzazioni immateriali		35.673,13	49.337,14		
	<u>Immobilizzazioni materiali (3)</u>				
II 1	Beni demaniali	50.695.062,11	52.166.511,41		
1.1	Terreni	286.531,20	286.531,20		
1.2	Fabbricati	6.402.168,65	6.553.156,49		
1.3	Infrastrutture	42.757.509,84	44.035.787,89		
1.9	Altri beni demaniali	1.248.852,42	1.291.035,83		
III 2	Altre immobilizzazioni materiali (3)	39.958.506,51	40.522.591,35		
2.1	Terreni	9.013.300,46	9.015.870,86	BI1	BI1
a	di cui in leasing finanziario	-	-		
2.2	Fabbricati	30.670.779,67	31.254.441,46		
a	di cui in leasing finanziario	-	-		
2.3	Impianti e macchinari	104.270,03	68.086,44	BI2	BI2
a	di cui in leasing finanziario	-	-		
2.4	Attrezzature industriali e commerciali	34.768,33	23.010,48	BI3	BI3
2.5	Mezzi di trasporto	2.990,07	8.896,92		
2.6	Macchine per ufficio e hardware	30.509,75	29.644,92		
2.7	Mobili e arredi	91.829,92	106.544,80		
2.8	Infrastrutture	-	-		
2.99	Altri beni materiali	10.058,28	16.095,47		
3	Immobilizzazioni in corso ed acconti	3.282.960,03	1.165.569,82	BI5	BI5
Totale immobilizzazioni materiali		93.936.528,65	93.854.672,58		
IV	<u>Immobilizzazioni Finanziarie (1)</u>				
1	Partecipazioni in	18.105.234,54	16.406.365,24	BI11	BI11
a	imprese controllate	8.818.000,00	8.870.329,00	BI11a	BI11a
b	imprese partecipate	9.287.234,54	7.536.036,24	BI11b	BI11b
c	altri soggetti	-	-		
2	Crediti verso	-	-	BI12	BI12
a	altre amministrazioni pubbliche	-	-		
b	imprese controllate	-	-	BI12a	BI12a
c	imprese partecipate	-	-	BI12b	BI12b
d	altri soggetti	-	-	BI12c BI12d	BI12d
3	Altri titoli	-	-	BI13	
Totale immobilizzazioni finanziarie		18.105.234,54	16.406.365,24		
TOTALE IMMOBILIZZAZIONI (B)		112.077.436,32	110.310.374,96	-	-

COMUNE DI PIANORO
CITTA' METROPOLITANA DI BOLOGNA
STATO PATRIMONIALE ATTIVO
 Allegato n.10 - Rendiconto della gestione

STATO PATRIMONIALE (ATTIVO)		2021	2020	riferimento art.2424 CC	riferimento DM 26/4/95
C) ATTIVO CIRCOLANTE					
I	<u>Rimanenze</u>	4.200,00	-	CI	CI
	Totale rimanenze	4.200,00	-		
II	<u>Crediti (2)</u>				
1	Crediti di natura tributaria	3.969.152,17	3.324.572,21		
a	<i>Crediti da tributi destinati al finanziamento della sanità</i>	-	-		
b	<i>Altri crediti da tributi</i>	3.473.600,05	3.268.924,80		
c	<i>Crediti da Fondi perequativi</i>	495.552,12	55.647,41		
2	Crediti per trasferimenti e contributi	2.079.763,57	1.771.154,86		
a	<i>verso amministrazioni pubbliche</i>	2.079.763,57	1.771.154,86		
b	<i>imprese controllate</i>	-	-	CI2	CI2
c	<i>imprese partecipate</i>	-	-	CI3	CI3
d	<i>verso altri soggetti</i>	-	-		
3	Verso clienti ed utenti	1.498.982,44	1.310.091,74	CI1	CI1
4	Altri Crediti	1.825.100,24	3.072.079,13	CI5	CI5
a	<i>verso l'erario</i>	184.077,00	137.618,63		
b	<i>per attività svolta per c/terzi</i>	-	-		
c	<i>altri</i>	1.641.023,24	2.934.460,50		
	Totale crediti	9.372.998,42	9.477.897,94		
III	<u>Attività finanziarie che non costituiscono immobilizzi</u>				
1	Partecipazioni	-	-	CI11,2,3,4,5	CI11,2,3
2	Altri titoli	-	-	CI16	CI15
	Totale attività finanziarie che non costituiscono immobilizzi	-	-		
IV	<u>Disponibilità liquide</u>				
1	Conto di tesoreria	3.711.884,32	2.376.714,58		
a	<i>Istituto tesoriere</i>	3.711.884,32	2.376.714,58		CIV1a
b	<i>presso Banca d'Italia</i>	-	-		
2	Altri depositi bancari e postali	22.578,51	41.704,83	CIV1	CIV1b e CIV1c
3	Denaro e valori in cassa	-	-	CIV2 e CIV3	CIV2 e CIV3
4	Altri conti presso la tesoreria statale intestati all'ente	-	-		
	Totale disponibilità liquide	3.734.462,83	2.418.419,41		
	TOTALE ATTIVO CIRCOLANTE (C)	13.111.661,25	11.896.317,35		
	D) RATEI E RISCONTI				
1	Ratei attivi	-	-	D	D
2	Risconti attivi	-	-	D	D
	TOTALE RATEI E RISCONTI (D)	-	-		
	TOTALE DELL'ATTIVO (A+B+C+D)	125.189.097,57	122.206.692,31	-	-

(1) con separata indicazione degli importi esigibili entro l'esercizio successivo.

(2) con separata indicazione degli importi esigibili oltre l'esercizio successivo.

(3) con separata indicazione degli importi relativi a beni indisponibili.

COMUNE DI PIANORO
CITTA' METROPOLITANA DI BOLOGNA
STATO PATRIMONIALE PASSIVO
 Allegato n.10 - Rendiconto della gestione

STATO PATRIMONIALE (PASSIVO)		2021	2020	riferimento art.2424 CC	riferimento DM 26/4/95
A) PATRIMONIO NETTO					
I	Fondo di dotazione	-	-	AI	AI
II	Riserve	92.152.525,85	-		
b	<i>da capitale</i>	-	-	AII, AIII	AII, AIII
c	<i>da permessi di costruire</i>	820.915,88	-		
d	<i>riserve indisponibili per beni demaniali e patrimoniali indisponibili e per i beni culturali</i>	84.434.426,33	-		
e	<i>altre riserve indisponibili</i>	6.897.183,64	-		
f	<i>altre riserve disponibili</i>	-	-		
III	Risultato economico dell'esercizio	- 753.393,84	-	AIX	AIX
IV	Risultati economici di esercizi precedenti	- 2.560.410,56	-	AVII	
V	Riserve negative per beni indisponibili	- 6.570.230,18	-		
TOTALE PATRIMONIO NETTO (A)		82.268.491,27	81.296.012,69		
B) FONDI PER RISCHI ED ONERI					
1	Per trattamento di quiescenza	-	-	B1	B1
2	Per imposte	-	-	B2	B2
3	Altri	293.723,08	88.841,00	B3	B3
TOTALE FONDI RISCHI ED ONERI (B)		293.723,08	88.841,00		
C) TRATTAMENTO DI FINE RAPPORTO		-	-	C	C
TOTALE T.F.R. (C)		-	-		
D) DEBITI (1)					
1	Debiti da finanziamento	9.727.125,45	10.058.063,06		
a	<i>prestiti obbligazionari</i>	-	-	D1e D2	D1
b	<i>v/ altre amministrazioni pubbliche</i>	-	-		
c	<i>verso banche e tesoriere</i>	646.563,85	689.711,94	D4	D3 e D4
d	<i>verso altri finanziatori</i>	9.080.561,60	9.368.351,12	D5	
2	Debiti verso fornitori	3.249.478,57	2.497.526,61	D7	D6
3	Acconti	-	-	D6	D5
4	Debiti per trasferimenti e contributi	1.720.999,60	1.471.246,47		
a	<i>enti finanziati dal servizio sanitario nazionale</i>	-	-		
b	<i>altre amministrazioni pubbliche</i>	1.048.621,94	1.284.186,58		
c	<i>imprese controllate</i>	-	-	D9	D8
d	<i>imprese partecipate</i>	42.011,81	70.741,33	D10	D9
e	<i>altri soggetti</i>	630.365,85	116.318,56		
5	Altri debiti	1.902.056,14	888.688,68	D12,D13,D14	D11,D12,D13
a	<i>tributari</i>	641.103,36	142.219,85		
b	<i>verso istituti di previdenza e sicurezza sociale</i>	475.308,92	45.470,46		
c	<i>per attività svolta per c/terzi (2)</i>	-	-		
d	<i>altri</i>	785.643,86	700.998,37		
TOTALE DEBITI (D)		16.599.659,76	14.915.524,82		
E) RATEI E RISCONTI E CONTRIBUTI AGLI INVESTIMENTI					
I	Ratei passivi	-	-	E	E
II	Risconti passivi	26.027.223,46	25.906.313,80	E	E
1	Contributi agli investimenti	25.980.296,43	25.906.313,80		
a	<i>da altre amministrazioni pubbliche</i>	25.957.826,83	25.906.313,80		
b	<i>da altri soggetti</i>	22.469,60	-		
2	Concessioni pluriennali	-	-		
3	Altri risconti passivi	46.927,03	-		
TOTALE RATEI E RISCONTI (E)		26.027.223,46	25.906.313,80		
TOTALE DEL PASSIVO (A+B+C+D+E)		125.189.097,57	122.206.692,31	-	-
CONTI D'ORDINE					
1)	Impegni su esercizi futuri	3.831.837,26	4.780.673,55		
2)	beni di terzi in uso	-	-		
3)	beni dati in uso a terzi	2.727,18	-		
4)	garanzie prestate a amministrazioni pubbliche	-	-		
5)	garanzie prestate a imprese controllate	-	-		
6)	garanzie prestate a imprese partecipate	2.510.169,00	-		
7)	garanzie prestate a altre imprese	-	-		
TOTALE CONTI D'ORDINE		6.344.733,44	4.780.673,55	-	-

(1) con separata indicazione degli importi esigibili oltre l'esercizio successivo

(2) Non comprende i debiti derivanti dall'attività di sostituto di imposta. I debiti derivanti da tale attività sono considerati nelle voci 5 a) e b)

COMUNE DI PIANORO

CITTA' METROPOLITANA DI BOLOGNA

CONTO DEL BILANCIO - ELENCO RESIDUI ATTIVI E PASSIVI ANNO 2021

Cod. Bilancio	Anno	Descrizione	Da Riportare
PARTE ENTRATA			
Titolo 1 ENTRATE CORRENTI DI NATURA TRIBUTARIA, CONTRIBUTIVA E PEREQUATIVA			
Tipologia 101 Imposte tasse e proventi assimilati			
1.0101.00	2015	Imposte tasse e proventi assimilati	157.526,97
1.0101.00	2016	Imposte tasse e proventi assimilati	250.538,46
1.0101.00	2017	Imposte tasse e proventi assimilati	192.190,89
1.0101.00	2018	Imposte tasse e proventi assimilati	629.948,99
1.0101.00	2019	Imposte tasse e proventi assimilati	804.833,96
1.0101.00	2020	Imposte tasse e proventi assimilati	1.102.658,33
1.0101.00	2021	Imposte tasse e proventi assimilati	3.167.037,01
Totale 1.0101.00			6.304.734,61
Tipologia 301 Fondi perequativi da Amministrazioni Centrali			
1.0301.00	2021	Fondi perequativi da Amministrazioni Centrali	495.552,12
Totale 1.0301.00			495.552,12
Totale Titolo 1			6.800.286,73
Titolo 2 TRASFERIMENTI CORRENTI			
Tipologia 101 Trasferimenti correnti da Amministrazioni pubbliche			
2.0101.00	2019	Trasferimenti correnti da Amministrazioni pubbliche	44.342,40
2.0101.00	2020	Trasferimenti correnti da Amministrazioni pubbliche	103.440,15
2.0101.00	2021	Trasferimenti correnti da Amministrazioni pubbliche	356.179,45
Totale 2.0101.00			503.962,00
Totale Titolo 2			503.962,00
Titolo 3 ENTRATE EXTRATRIBUTARIE			
Tipologia 100 Vendita di beni e servizi e proventi derivanti dalla gestione dei beni			
3.0100.00	2016	Vendita di beni e servizi e proventi derivanti dalla gestione dei beni	54.452,55
3.0100.00	2017	Vendita di beni e servizi e proventi derivanti dalla gestione dei beni	79.449,51
3.0100.00	2018	Vendita di beni e servizi e proventi derivanti dalla gestione dei beni	201.950,47
3.0100.00	2019	Vendita di beni e servizi e proventi derivanti dalla gestione dei beni	226.651,27
3.0100.00	2020	Vendita di beni e servizi e proventi derivanti dalla gestione dei beni	480.856,07
3.0100.00	2021	Vendita di beni e servizi e proventi derivanti dalla gestione dei beni	750.874,14

Cod. Bilancio	Anno	Descrizione	Da Riportare
Totale 3.0100.00			1.794.234,01
Tipologia 200 Proventi derivanti dall'attività di controllo e repressione delle irregolarità e degli illeciti			
3.0200.00	2016	Proventi derivanti dall'attività di controllo e repressione delle irregolarità e degli illeciti	15.146,41
3.0200.00	2017	Proventi derivanti dall'attività di controllo e repressione delle irregolarità e degli illeciti	23.790,47
3.0200.00	2018	Proventi derivanti dall'attività di controllo e repressione delle irregolarità e degli illeciti	56.189,66
3.0200.00	2019	Proventi derivanti dall'attività di controllo e repressione delle irregolarità e degli illeciti	21.056,82
3.0200.00	2020	Proventi derivanti dall'attività di controllo e repressione delle irregolarità e degli illeciti	48.735,72
3.0200.00	2021	Proventi derivanti dall'attività di controllo e repressione delle irregolarità e degli illeciti	107.353,43
Totale 3.0200.00			272.272,51
Tipologia 300 Interessi attivi			
3.0300.00	2020	Interessi attivi	6.839,90
3.0300.00	2021	Interessi attivi	5.673,76
Totale 3.0300.00			12.513,66
Tipologia 400 Altre entrate da redditi da capitale			
3.0400.00	2021	Altre entrate da redditi da capitale	11.000,00
Totale 3.0400.00			11.000,00
Tipologia 500 Rimborsi e altre entrate correnti			
3.0500.00	2017	Rimborsi e altre entrate correnti	1.800,95
3.0500.00	2018	Rimborsi e altre entrate correnti	6.835,97
3.0500.00	2019	Rimborsi e altre entrate correnti	44.184,31
3.0500.00	2020	Rimborsi e altre entrate correnti	85.476,13
3.0500.00	2021	Rimborsi e altre entrate correnti	243.450,26
Totale 3.0500.00			381.747,62
Totale Titolo 3			2.471.767,80
Titolo 4 ENTRATE IN CONTO CAPITALE			
Tipologia 100 Tributi in conto capitale			
4.0100.00	2021	Tributi in conto capitale	33,84
Totale 4.0100.00			33,84
Tipologia 200 Contributi agli investimenti			
4.0200.00	2018	Contributi agli investimenti	174.000,00
4.0200.00	2019	Contributi agli investimenti	761.862,64
4.0200.00	2020	Contributi agli investimenti	232.465,16
4.0200.00	2021	Contributi agli investimenti	407.473,77
Totale 4.0200.00			1.575.801,57
Tipologia 500 Altre entrate in conto capitale			

Cod. Bilancio	Anno	Descrizione	Da Riportare
4.0500.00	2019	Altre entrate in conto capitale	1.703,35
4.0500.00	2020	Altre entrate in conto capitale	1.054,02
Totale 4.0500.00			2.757,37
Totale Titolo 4			1.578.592,78
Titolo 5 ENTRATE DA RIDUZIONE DI ATTIVITA' FINANZIARIE			
Tipologia 400 Altre entrate per riduzione di attività finanziarie			
5.0400.00	2018	Altre entrate per riduzione di attività finanziarie	10.916,82
Totale 5.0400.00			10.916,82
Totale Titolo 5			10.916,82
Titolo 9 ENTRATE PER CONTO TERZI E PARTITE DI GIRO			
Tipologia 100 Entrate per partite di giro			
9.0100.00	2020	Entrate per partite di giro	4.963,14
9.0100.00	2021	Entrate per partite di giro	927.980,37
Totale 9.0100.00			932.943,51
Tipologia 200 Entrate per conto terzi			
9.0200.00	2017	Entrate per conto terzi	16.721,10
9.0200.00	2019	Entrate per conto terzi	116.764,63
9.0200.00	2020	Entrate per conto terzi	152.429,79
9.0200.00	2021	Entrate per conto terzi	14.145,56
			12.598.530,72
Totale 9.0200.00			300.061,08
Totale Titolo 9			1.233.004,59
Totale PARTE ENTRATA			12.598.530,72

Cod. Bilancio	Anno	Descrizione	Da Riportare
PARTE USCITA			
Missione 1		Servizi istituzionali e generali e di gestione	
Programma 1		Organi istituzionali	
Titolo 1 SPESE CORRENTI			
01.01.1	2018	Organi istituzionali	7.869,17
01.01.1	2020	Organi istituzionali	515,02
01.01.1	2021	Organi istituzionali	7.320,83
Totale 01.01.1			15.705,02
Totale 01.01.0			15.705,02
Programma 2		Segreteria generale	
Titolo 1 SPESE CORRENTI			
01.02.1	2019	Segreteria generale	14.044,46
01.02.1	2020	Segreteria generale	6.407,00
01.02.1	2021	Segreteria generale	17.102,43
Totale 01.02.1			37.553,89
Totale 01.02.0			37.553,89
Programma 3		Gestione economica, finanziaria, programmazione e provveditorato	
Titolo 1 SPESE CORRENTI			
01.03.1	2020	Gestione economica, finanziaria, programmazione e provveditorato	0,05
01.03.1	2021	Gestione economica, finanziaria, programmazione e provveditorato	11.388,35
Totale 01.03.1			11.388,40
Totale 01.03.0			11.388,40
Programma 4		Gestione delle entrate tributarie e servizi fiscali	
Titolo 1 SPESE CORRENTI			
01.04.1	2017	Gestione delle entrate tributarie e servizi fiscali	115.000,00
01.04.1	2018	Gestione delle entrate tributarie e servizi fiscali	115.000,00
01.04.1	2020	Gestione delle entrate tributarie e servizi fiscali	144.428,00
01.04.1	2021	Gestione delle entrate tributarie e servizi fiscali	27.239,94
Totale 01.04.1			401.667,94
Totale 01.04.0			401.667,94
Programma 5		Gestione dei beni demaniali e patrimoniali	
Titolo 1 SPESE CORRENTI			
01.05.1	2020	Gestione dei beni demaniali e patrimoniali	1.251,90
01.05.1	2021	Gestione dei beni demaniali e patrimoniali	34.059,48

Cod. Bilancio	Anno	Descrizione	Da Riportare
Totale 01.05.1			35.311,38
Totale 01.05.0			35.311,38
Programma 6		Ufficio tecnico	
Titolo 1			SPESE CORRENTI
01.06.1	2018	Ufficio tecnico	9.176,33
01.06.1	2019	Ufficio tecnico	1.703,31
01.06.1	2020	Ufficio tecnico	8.222,80
01.06.1	2021	Ufficio tecnico	21.716,92
Totale 01.06.1			40.819,36
Titolo 2			SPESE IN CONTO CAPITALE
01.06.2	2021	Ufficio tecnico	25.988,69
Totale 01.06.2			25.988,69
Totale 01.06.0			66.808,05
Programma 8		Statistica e sistemi informativi	
Titolo 1			SPESE CORRENTI
01.08.1	2021	Statistica e sistemi informativi	209.524,15
Totale 01.08.1			209.524,15
Titolo 2			SPESE IN CONTO CAPITALE
01.08.2	2021	Statistica e sistemi informativi	1.916,62
Totale 01.08.2			1.916,62
Totale 01.08.0			211.440,77
Programma 10		Risorse umane	
Titolo 1			SPESE CORRENTI
01.10.1	2020	Risorse umane	520,00
01.10.1	2021	Risorse umane	20.282,40
Totale 01.10.1			20.802,40
Totale 01.10.0			20.802,40
Programma 11		Altri servizi generali	
Titolo 1			SPESE CORRENTI
01.11.1	2019	Altri servizi generali	16,06
01.11.1	2020	Altri servizi generali	22.195,05
01.11.1	2021	Altri servizi generali	110.223,66
Totale 01.11.1			132.434,77
Titolo 2			SPESE IN CONTO CAPITALE

Cod. Bilancio	Anno	Descrizione	Da Riportare
01.11.2	2021	Altri servizi generali	22.819,85
Totale 01.11.2			22.819,85
Totale 01.11.0			155.254,62
Totale Missione 1			955.932,47
Missione 3 Ordine pubblico e sicurezza			
Programma 1 Polizia locale e amministrativa			
Titolo 1 SPESE CORRENTI			
03.01.1	2020	Polizia locale e amministrativa	695,00
03.01.1	2021	Polizia locale e amministrativa	3.230,53
Totale 03.01.1			3.925,53
Titolo 2 SPESE IN CONTO CAPITALE			
03.01.2	2021	Polizia locale e amministrativa	25.498,00
Totale 03.01.2			25.498,00
Totale 03.01.0			29.423,53
Totale Missione 3			29.423,53
Missione 4 Istruzione e diritto allo studio			
Programma 1 Istruzione prescolastica			
Titolo 1 SPESE CORRENTI			
04.01.1	2021	Istruzione prescolastica	11.533,05
Totale 04.01.1			11.533,05
Totale 04.01.0			11.533,05
Programma 2 Altri ordini di istruzione non universitaria			
Titolo 1 SPESE CORRENTI			
04.02.1	2020	Altri ordini di istruzione non universitaria	1.843,31
04.02.1	2021	Altri ordini di istruzione non universitaria	190.582,44
Totale 04.02.1			192.425,75
Titolo 2 SPESE IN CONTO CAPITALE			
04.02.2	2019	Altri ordini di istruzione non universitaria	2.032,00
04.02.2	2021	Altri ordini di istruzione non universitaria	3.419,83
Totale 04.02.2			5.451,83
Totale 04.02.0			197.877,58
Programma 6 Servizi ausiliari all'istruzione			
Titolo 1 SPESE CORRENTI			
04.06.1	2017	Servizi ausiliari all'istruzione	400,00

Cod. Bilancio	Anno	Descrizione	Da Riportare
04.06.1	2019	Servizi ausiliari all'istruzione	2.362,50
04.06.1	2020	Servizi ausiliari all'istruzione	11.541,87
04.06.1	2021	Servizi ausiliari all'istruzione	306.980,29
Totale 04.06.1			321.284,66
Titolo 2 SPESE IN CONTO CAPITALE			
04.06.2	2018	Servizi ausiliari all'istruzione	9.333,00
04.06.2	2021	Servizi ausiliari all'istruzione	1.653,18
Totale 04.06.2			10.986,18
Totale 04.06.0			332.270,84
Totale Missione 4			541.681,47
Missione 5 Tutela e valorizzazione dei beni e attività culturali			
Programma 1 Valorizzazione dei beni di interesse storico.			
Titolo 1 SPESE CORRENTI			
05.01.1	2020	Valorizzazione dei beni di interesse storico.	2,93
05.01.1	2021	Valorizzazione dei beni di interesse storico.	6.999,94
Totale 05.01.1			7.002,87
Totale 05.01.0			7.002,87
Programma 2 Attività culturali e interventi diversi nel settore culturale			
Titolo 1 SPESE CORRENTI			
05.02.1	2020	Attività culturali e interventi diversi nel settore culturale	1.778,40
05.02.1	2021	Attività culturali e interventi diversi nel settore culturale	49.805,01
Totale 05.02.1			51.583,41
Totale 05.02.0			51.583,41
Totale Missione 5			58.586,28
Missione 6 Politiche giovanili, sport e tempo libero			
Programma 1 Sport e tempo libero			
Titolo 1 SPESE CORRENTI			
06.01.1	2020	Sport e tempo libero	508,85
06.01.1	2021	Sport e tempo libero	99.855,50
Totale 06.01.1			100.364,35
Titolo 2 SPESE IN CONTO CAPITALE			
06.01.2	2019	Sport e tempo libero	4.995,90
06.01.2	2020	Sport e tempo libero	1.243,76
06.01.2	2021	Sport e tempo libero	102.663,91

Cod. Bilancio	Anno	Descrizione	Da Riportare
Totale 06.01.2			108.903,57
Totale 06.01.0			209.267,92
Programma 2		Giovani	
Titolo 1			SPESE CORRENTI
06.02.1	2021	Giovani	6.053,43
Totale 06.02.1			6.053,43
Totale 06.02.0			6.053,43
Totale Missione 6			215.321,35
Missione 7		Turismo	
Programma 1		Sviluppo e valorizzazione del turismo	
Titolo 1			SPESE CORRENTI
07.01.1	2021	Sviluppo e valorizzazione del turismo	8.627,66
Totale 07.01.1			8.627,66
Totale 07.01.0			8.627,66
Totale Missione 7			8.627,66
Missione 8		Assetto del territorio ed edilizia abitativa	
Programma 1		Urbanistica e assetto del territorio	
Titolo 1			SPESE CORRENTI
08.01.1	2020	Urbanistica e assetto del territorio	11,76
08.01.1	2021	Urbanistica e assetto del territorio	91.528,79
Totale 08.01.1			91.540,55
Titolo 2			SPESE IN CONTO CAPITALE
08.01.2	2021	Urbanistica e assetto del territorio	72.164,90
Totale 08.01.2			72.164,90
Totale 08.01.0			163.705,45
Programma 2		Edilizia residenziale pubblica e locale e piani di edilizia economico-popolare	
Titolo 2			SPESE IN CONTO CAPITALE
08.02.2	2020	Edilizia residenziale pubblica e locale e piani di edilizia economico-popolare	73.439,37
08.02.2	2021	Edilizia residenziale pubblica e locale e piani di edilizia economico-popolare	75.194,27
Totale 08.02.2			148.633,64
Totale 08.02.0			148.633,64
Totale Missione 8			312.339,09
Missione 9		Sviluppo sostenibile e tutela del territorio e dell'ambiente	
Programma 1		Difesa del suolo	

Cod. Bilancio	Anno	Descrizione	Da Riportare
Titolo 2 SPESE IN CONTO CAPITALE			
09.01.2	2020	Difesa del suolo	10.662,90
09.01.2	2021	Difesa del suolo	19.560,16
Totale 09.01.2			30.223,06
Totale 09.01.0			30.223,06
Programma 2 Tutela, valorizzazione e recupero ambientale			
Titolo 1 SPESE CORRENTI			
09.02.1	2020	Tutela, valorizzazione e recupero ambientale	1.531,10
09.02.1	2021	Tutela, valorizzazione e recupero ambientale	85.164,45
Totale 09.02.1			86.695,55
Titolo 2 SPESE IN CONTO CAPITALE			
09.02.2	2019	Tutela, valorizzazione e recupero ambientale	538,62
09.02.2	2021	Tutela, valorizzazione e recupero ambientale	109.724,08
Totale 09.02.2			110.262,70
Totale 09.02.0			196.958,25
Programma 3 Rifiuti			
Titolo 1 SPESE CORRENTI			
09.03.1	2021	Rifiuti	382.993,44
Totale 09.03.1			382.993,44
Totale 09.03.0			382.993,44
Programma 4 Servizio idrico integrato			
Titolo 1 SPESE CORRENTI			
09.04.1	2020	Servizio idrico integrato	29.564,57
09.04.1	2021	Servizio idrico integrato	5.827,57
Totale 09.04.1			35.392,14
Titolo 2 SPESE IN CONTO CAPITALE			
09.04.2	2020	Servizio idrico integrato	40.000,00
09.04.2	2021	Servizio idrico integrato	37.376,58
Totale 09.04.2			77.376,58
Totale 09.04.0			112.768,72
Programma 5 Aree protette, parchi naturali, protezione naturalistica e forestazione			
Titolo 2 SPESE IN CONTO CAPITALE			
09.05.2	2021	Aree protette, parchi naturali, protezione naturalistica e forestazione	4.418,86
Totale 09.05.2			4.418,86

Cod. Bilancio	Anno	Descrizione	Da Riportare
Totale 09.05.0			4.418,86
Programma 8 Qualità dell'aria e riduzione dell'inquinamento			
Titolo 1 SPESE CORRENTI			
09.08.1	2020	Qualità dell'aria e riduzione dell'inquinamento	11.721,29
Totale 09.08.1			11.721,29
Totale 09.08.0			11.721,29
Totale Missione 9			739.083,62
Missione 10 Trasporti e diritto alla mobilità			
Programma 2 Trasporto pubblico locale			
Titolo 1 SPESE CORRENTI			
10.02.1	2021	Trasporto pubblico locale	5.338,00
Totale 10.02.1			5.338,00
Totale 10.02.0			5.338,00
Programma 5 Viabilità e infrastrutture stradali			
Titolo 1 SPESE CORRENTI			
10.05.1	2020	Viabilità e infrastrutture stradali	2.229,34
10.05.1	2021	Viabilità e infrastrutture stradali	259.853,72
Totale 10.05.1			262.083,06
Titolo 2 SPESE IN CONTO CAPITALE			
10.05.2	2018	Viabilità e infrastrutture stradali	15.244,38
10.05.2	2019	Viabilità e infrastrutture stradali	13.233,65
10.05.2	2020	Viabilità e infrastrutture stradali	13.115,19
10.05.2	2021	Viabilità e infrastrutture stradali	936.314,88
Totale 10.05.2			977.908,10
Totale 10.05.0			1.239.991,16
Totale Missione 10			1.245.329,16
Missione 12 Diritti sociali, politiche sociali e famiglia			
Programma 1 Interventi per l'infanzia e i minori e per asili nido			
Titolo 1 SPESE CORRENTI			
12.01.1	2020	Interventi per l'infanzia e i minori e per asili nido	1.040,48
12.01.1	2021	Interventi per l'infanzia e i minori e per asili nido	294.841,26
Totale 12.01.1			295.881,74
Titolo 2 SPESE IN CONTO CAPITALE			
12.01.2	2021	Interventi per l'infanzia e i minori e per asili nido	4.026,00

Cod. Bilancio	Anno	Descrizione	Da Riportare
Totale 12.01.2			4.026,00
Totale 12.01.0			299.907,74
Programma 2 Interventi per la disabilità			
Titolo 2 SPESE IN CONTO CAPITALE			
12.02.2	2021	Interventi per la disabilità	18.072,85
Totale 12.02.2			18.072,85
Totale 12.02.0			18.072,85
Programma 3 Interventi per gli anziani			
Titolo 1 SPESE CORRENTI			
12.03.1	2021	Interventi per gli anziani	177.067,69
Totale 12.03.1			177.067,69
Totale 12.03.0			177.067,69
Programma 4 Interventi per soggetti a rischio di esclusione sociale			
Titolo 1 SPESE CORRENTI			
12.04.1	2021	Interventi per soggetti a rischio di esclusione sociale	90.992,21
Totale 12.04.1			90.992,21
Totale 12.04.0			90.992,21
Programma 5 Interventi per le famiglie			
Titolo 1 SPESE CORRENTI			
12.05.1	2021	Interventi per le famiglie	3,38
Totale 12.05.1			3,38
Totale 12.05.0			3,38
Programma 6 Interventi per il diritto alla casa			
Titolo 1 SPESE CORRENTI			
12.06.1	2020	Interventi per il diritto alla casa	29.310,64
12.06.1	2021	Interventi per il diritto alla casa	128.703,95
Totale 12.06.1			158.014,59
Totale 12.06.0			158.014,59
Programma 9 Servizio necroscopico e cimiteriale			
Titolo 1 SPESE CORRENTI			
12.09.1	2020	Servizio necroscopico e cimiteriale	900,00
12.09.1	2021	Servizio necroscopico e cimiteriale	3.846,25
Totale 12.09.1			4.746,25
Titolo 2 SPESE IN CONTO CAPITALE			

Cod. Bilancio	Anno	Descrizione	Da Riportare
12.09.2	2020	Servizio necroscopico e cimiteriale	6.832,00
12.09.2	2021	Servizio necroscopico e cimiteriale	36.642,65
Totale 12.09.2			43.474,65
Totale 12.09.0			48.220,90
Totale Missione 12			792.279,36
Missione 14 Sviluppo economico e competitività			
Programma 2 Commercio - reti distributive - tutela dei consumatori			
Titolo 1 SPESE CORRENTI			
14.02.1	2021	Commercio - reti distributive - tutela dei consumatori	287.661,62
Totale 14.02.1			287.661,62
Totale 14.02.0			287.661,62
Totale Missione 14			287.661,62
Missione 99 Servizi per conto terzi			
Programma 1 Servizi per conto terzi - Partite di giro			
Titolo 7 SPESE PER CONTO TERZI E PARTITE DI GIRO			
99.01.7	2015	Servizi per conto terzi - Partite di giro	574,02
99.01.7	2016	Servizi per conto terzi - Partite di giro	5.826,34
99.01.7	2017	Servizi per conto terzi - Partite di giro	15.373,85
99.01.7	2019	Servizi per conto terzi - Partite di giro	122.298,29
99.01.7	2020	Servizi per conto terzi - Partite di giro	161.160,00
99.01.7	2021	Servizi per conto terzi - Partite di giro	1.091.561,08
Totale 99.01.7			1.396.793,58
Totale 99.01.0			1.396.793,58
Totale Missione 99			1.396.793,58
Totale PARTE USCITA			6.583.059,19

COMUNE DI PIANORO

CITTA' METROPOLITANA DI BOLOGNA

CONTO DEL BILANCIO - RIACCERTAMENTO RESIDUI ATTIVI ANNO 2021 - MINORI ENTRATE - Tipi variazione: ECI, ECL, ECV, FP2, FPI, FPV, INE, INS, PRE, REI

Capitolo	PDC Fin	Descrizione Capitolo				Previsione	Accertamenti	Reversali		
Cod. Bilancio	Accertamento: Tipo/Cod/Sub/Anno		Descrizione Accertamento				Importo	Reversali	Da Riportare	
	Atto		Codice	Motivo						Eliminato
Titolo 1 ENTRATE CORRENTI DI NATURA TRIBUTARIA, CONTRIBUTIVA E PEREQUATIVA										
836 0 2019	E.1.01.01.0		RECUPERO EVASIONE IMU			305.648,52	303.469,22	11.513,42		
1.0101										
	D	00145		2019	VETRERIA FUTA 2000 SNC RATEIZZAZIONE IMU 2016		0,00	0,00	0,00	-978,30
			DETREND del 31/12/2021		INS	Insussistenza				-978,30
	D	00157		2019	AMAROLI RATEIZZAZIONE IMU DAL 2014 AL 2018 (PROT.16687/13-8-19)		6.606,00	1.199,94	5.406,06	-1.201,00
			DETREND del 31/12/2021		INS	Insussistenza				-1.201,00
			TOTALE ACCERTAMENTI				6.606,00	1.199,94	5.406,06	-2.179,30
836 1 2020	E.1.01.01.5		RECUPERO EVASIONE TASSA RIFIUTI			44.407,66	40.225,66	2.239,00		
1.0101										
	D	D0843	1	2020	APPROVAZIONE LISTA DI CARICO ACCERTAMENTI PER OMESSO O PARZIALE		35.034,03	1.971,00	33.063,03	-4.182,00
			DETREND del 31/12/2021		INS	Insussistenza				-4.182,00
890 0 2016	E.1.01.01.5		TASSA SMALTIMENTO RIFIUTI SOLIDI URBANI RISCOSSA A SEGUITO DI ATTIVITA' ORDINARIA DI GESTIONE (TARI)			229.330,96	206.798,96	7.508,50		
1.0101										
	D	00144		2016	TARI 2016		206.798,96	7.508,50	199.290,46	-22.532,00
			DETREND del 31/12/2021		INS	Insussistenza				-22.532,00
890 0 2017	E.1.01.01.5		TASSA SMALTIMENTO RIFIUTI SOLIDI URBANI RISCOSSA A SEGUITO DI ATTIVITA' ORDINARIA DI GESTIONE (TARI)			95.803,03	80.691,03	5.679,00		
1.0101										
	D	00113		2017	TARI 95% ANNO 2017		80.691,03	5.679,00	75.012,03	-15.112,00
			DETREND del 31/12/2021		INS	Insussistenza				-15.112,00
895 0 2020	E.1.01.01.1		ADDIZIONALE COMUNALE IRPEF RISCOSSA A SEGUITO DI ATTIVITA' ORDINARIA E DI GESTIONE			1.660.625,63	1.614.727,67	1.614.727,67		
1.0101										
	D	00074		2020	ADD.LE COM.LE IRPEF ANNO 2020		1.614.697,97	1.614.697,97	0,00	-45.897,96
			MAGUFF del 31/12/2021		INS	Insussistenza				-45.897,96
Totale Titolo 1			TOTALE CAPITOLI			2.335.815,80	2.245.912,54	1.641.667,59		
			TOTALE ACCERTAMENTI				1.943.827,99	1.631.056,41	312.771,58	-89.903,26

Capitolo	PDC Fin	Descrizione Capitolo				Previsione	Accertamenti	Reversali		
Cod. Bilancio	Accertamento: Tipo/Cod/Sub/Anno		Descrizione Accertamento			Importo	Reversali	Da Riportare		
	Atto		Codice	Motivo					Eliminato	
TITOLO 2 TRASFERIMENTI CORRENTI										
8221 0 2018	E.2.01.01.0	TRASFERIMENTI CORRENTI DA MINISTERI -ATTRIBUZIONI DA STATO -ALTRI CONTRIBUTI				3.400,00	0,00	0,00		
2.0101	D	00193		2018	TESORERIA STATO CONTR.INTERV.SVILUPPO COMPETENZE DIGITALI 2014-2020		0,00	0,00	0,00	-3.400,00
	DETREND del 31/12/2021		INS	Insussistenza						-3.400,00
8277 0 2019	E.2.01.01.0	TRASFERIMENTO DA REGIONE PER PROGETTO DISTRETTUALE CONCILIAZIONE VITA - LAVORO - CENTRI ESTIVI				139.252,60	105.888,70	85.343,30		
2.0101	D	00253		2019	REGIONE EMILIA ROMAGNA DELIBERA G.R.12666/2019 CONCILIAZIONE VITA		105.888,70	85.343,30	20.545,40	-33.363,90
	DETREND del 31/12/2021		INS	Insussistenza						-33.363,90
8289 1 2019	E.2.01.01.0	TRASFERIMENTI CORRENTI DA UNIONE DI COMUNI (SUAP)				2.965,60	2.716,60	0,00		
2.0101	D	D0628	2	2019	UNIONE DEI COMUNI VALLE SAVENA-IDICE-CANONE ANNUO CONCESSIONE		2.716,60	0,00	2.716,60	-249,00
	DETREND del 31/12/2021		INS	Insussistenza						-249,00
8289 1 2020	E.2.01.01.0	TRASFERIMENTI CORRENTI DA UNIONE DI COMUNI (SUAP)				4.200,06	4.070,06	3.740,06		
2.0101	D	D0853	1	2020	TRASFERIMENTO AD UNIONE DEI COMUNI VALLI SAVENA IDICE PER GESTIONE		4.070,06	3.740,06	330,00	-130,00
	DETREND del 31/12/2021		INS	Insussistenza						-130,00
8290 9 2019	E.2.01.01.0	TRAFERIMENTI CORRENTI DA CITTA' METROPOLITANA (LIBRI SCOLASTICI)				13.542,00	0,00	0,00		
2.0101	D	00321		2019	CITTA' METROPOLITANA BOLOGNA CONTRIBUTO LIBRI SCOLASTICI 2019		0,00	0,00	0,00	-13.542,00
	DETRAG del 31/12/2022		INS	Insussistenza						-13.542,00
Totale Titolo 2					TOTALE CAPITOLI	163.360,26	112.675,36	89.083,36		
					TOTALE ACCERTAMENTI		112.675,36	89.083,36	23.592,00	-50.684,90
TITOLO 3 ENTRATE EXTRATRIBUTARIE										
8306 0 2018	E.3.01.02.0	DIRITTI PER SERVIZI POL.MUNICIPALE E ATTIVITA' PRODUTTIVE				25,00	0,00	0,00		
3.0100	D	00009		2018	DIRITTI SERVIZI POLIZIA MUNICIPALE ED ATTIVITA' PRODUTTIVE 2018		0,00	0,00	0,00	-25,00
	DETREND del 31/12/2021		INS	Insussistenza						-25,00
8320 101 2020	E.3.01.02.0	PROVENTI DA MENSE SCOLASTICHE				354.752,75	354.513,19	140.897,12		
3.0100	D	00048		2020	RETTE REFEZIONE ANNO 2020		354.449,89	140.833,82	213.616,07	-302,86

Capitolo	PDC Fin	Descrizione Capitolo				Previsione	Accertamenti	Reversali		
Cod. Bilancio	Accertamento: Tipo/Cod/Sub/Anno		Descrizione Accertamento			Importo	Reversali	Da Riportare		
	Atto		Codice	Motivo					Eliminato	
	MAGUFF del 31/12/2021		INS	Insussistenza					-302,86	
8324 101 2019	E.3.01.02.0	PROVENTI MENSA ASILI PER OPERATORI				1.500,00	0,00	0,00		
3.0100	D	00326	2019	PROVENTI MENSA OPERATORI ASILI NIDO 2019			0,00	0,00	-1.500,00	
	DETTREND del 31/12/2021		INS	Insussistenza					-1.500,00	
8335 100 2019	E.3.02.02.0	PROVENTI DA MULTE AMMENZE SANZIONI E OBLAZIONI A CARICO DELLE FAMIGLIE				19.859,46	19.474,46	264,20		
3.0200	D	00313	2019	SPESE CCP CONTO CORRENTE POSTALE CCP 14273403			0,00	0,00	-385,00	
	DETTREND del 31/12/2021		INS	Insussistenza					-385,00	
8336 100 2016	E.3.02.02.9	ALTRE ENTRATE DERIVANTI DALL'ATTIVITA' DI CONTROLLO E REPRESSIONE DI IRREGOLARITA' E DEGLI ILLECITI DELLE FAMIGLIE NAC				6.759,75	2.907,91	0,00		
3.0200	D	00246	2018	ZIENNA RATEIZZAZIONE VIOLAZIONE AMMINISTRATIVA RESIDENTI ALLOGGI			0,00	0,00	-712,56	
	DETTREND del 31/12/2021		INS	Insussistenza					-712,56	
	D	00247	2018	CASABURO RATEIZZAZIONE VIOLAZIONE AMMINISTRATIVA RESIDENTI ALLOGGI			0,00	0,00	-1.831,88	
	DETTREND del 31/12/2021		INS	Insussistenza					-1.831,88	
	D	00248	2018	TONELLI RATEIZZAZIONE VIOLAZIONE AMMINISTRATIVA RESIDENTI ALLOGGI			0,00	0,00	-40,00	
	DETTREND del 31/12/2021		INS	Insussistenza					-40,00	
	D	00250	2018	LUCIANO RATEIZZAZIONE VIOLAZIONE AMMINISTRATIVA RESIDENTI ALLOGGI			0,00	0,00	-1.251,14	
	DETTREND del 31/12/2021		INS	Insussistenza					-1.251,14	
	D	00251	2018	LIGUORI RATEIZZAZIONE VIOLAZIONE AMMINISTRATIVA RESIDENTI ALLOGGI			0,00	0,00	-16,26	
	DETTREND del 31/12/2021		INS	Insussistenza					-16,26	
	TOTALE ACCERTAMENTI						0,00	0,00	0,00	-3.851,84
8336 100 2019	E.3.02.02.9	ALTRE ENTRATE DERIVANTI DALL'ATTIVITA' DI CONTROLLO E REPRESSIONE DI IRREGOLARITA' E DEGLI ILLECITI DELLE FAMIGLIE NAC				607,76	561,76	0,00		
3.0200	D	00228	2019	SALVINI VERBALE NR.12/19 ABBANDONO RIFIUTI SOLIDI URBANI			0,00	0,00	-46,00	
	DETTREND del 31/12/2021		INS	Insussistenza					-46,00	
8336 100 2020	E.3.02.02.9	ALTRE ENTRATE DERIVANTI DALL'ATTIVITA' DI CONTROLLO E REPRESSIONE DI IRREGOLARITA' E DEGLI ILLECITI DELLE FAMIGLIE NAC				1.509,43	1.048,98	448,98		
3.0200	D	00284	2020	L'HOSSAIN RATEIZZAZIONE VIOLAZIONE AMMINISTRATIVA RESIDENTI ALLOGGI			84,98	84,98	0,00	-460,45
	DETTREND del 31/12/2021		INS	Insussistenza					-460,45	

Capitolo	PDC Fin	Descrizione Capitolo				Previsione	Accertamenti	Reversali		
Cod. Bilancio	Accertamento: Tipo/Cod/Sub/Anno		Descrizione Accertamento			Importo	Reversali	Da Riportare		
	Atto		Codice	Motivo					Eliminato	
8345 0 2020	E.3.01.02.0	PROVENTI PER ILLUMINAZIONE VOTIVA DELLE SEPOLTURE ***SERV. IVA***				6.834,85	6.834,85	2.087,26		
3.0100										
	D	D0665	1	2020	LAMPADE VOTIVE 2020- APPROVAZIONE LISTA DI CARICO ED ACCERTAMENTO	6.610,08	1.862,49	4.747,59	-199,81	
	DETRAG del 31/12/2021		INS	Insussistenza					-199,81	
8348 101 2020	E.3.01.02.0	PROVENTI PER SERVIZI LUDOTECA				778,41	0,00	0,00		
3.0100										
	D	00012		2020	TESSERA LUDOTECA 2020	0,00	0,00	0,00	-778,41	
	DETREND del 31/12/2021		INS	Insussistenza					-778,41	
8351 0 2015	E.3.01.02.0	PROVENTI DIVERSI ***SERV.IVA***				1.119,48	0,00	0,00		
3.0100										
	D	00113		2015	ASSOCIAZIONE SPORT 2000 PALESTRA PIANORO 2015	0,00	0,00	0,00	-1.119,48	
	DETREND del 31/12/2021		INS	Insussistenza					-1.119,48	
8351 0 2016	E.3.01.02.0	PROVENTI DIVERSI ***SERV.IVA***				1.091,94	0,00	0,00		
3.0100										
	D	00090		2016	ASSOCIAZIONE SPORT 2000 GESTIONE PALESTRA ELEMENTARE RASTIGNANO	0,00	0,00	0,00	-234,65	
	DETREND del 31/12/2021		INS	Insussistenza					-234,65	
	D	00092		2016	ASSOCIAZIONE SPORT 2000 GESTIONE PALESTRA PIANORO ANNO 2016	0,00	0,00	0,00	-617,50	
	DETREND del 31/12/2021		INS	Insussistenza					-617,50	
	D	00094		2016	SOGESE GESTIONE PALLONI TENNIS ANNO 2016	0,00	0,00	0,00	-239,79	
	DETREND del 31/12/2021		INS	Insussistenza					-239,79	
	TOTALE ACCERTAMENTI					0,00	0,00	0,00	-1.091,94	
8351 0 2017	E.3.01.02.0	PROVENTI DIVERSI ***SERV.IVA***				11.295,48	9.535,00	0,00		
3.0100										
	D	D0024	11	2017	SO.GE.SE PER UTILIZZO CAMPI TENNIS CENTRO P. GORI - ACCERTAMENTO	0,00	0,00	0,00	-1.760,48	
	DETREND del 31/12/2021		INS	Insussistenza					-1.760,48	
8351 0 2018	E.3.01.02.0	PROVENTI DIVERSI ***SERV.IVA***				16.082,67	13.833,82	0,00		
3.0100										
	D	D0179	5	2018	GS PIAN DI MACINA - IMPIANTO SPORTIVO COMUNALE STADIO PIAN DI MACINA -	0,00	0,00	0,00	-2.248,85	
	DETREND del 31/12/2021		INS	Insussistenza					-2.248,85	
8367 0 2017	E.3.01.03.0	FITTI DI IMMOBILI				19.432,84	17.602,84	456,73		
3.0100										

Capitolo	PDC Fin	Descrizione Capitolo				Previsione	Accertamenti	Reversali		
Cod. Bilancio	Accertamento: Tipo/Cod/Sub/Anno		Descrizione Accertamento			Importo	Reversali	Da Riportare		
	Atto		Codice	Motivo					Eliminato	
	D	00065		2017	BELLI AFFITTO IMMOBILE VIA VALLEVERDE 16 ATTIVITA' TERZIARIE DIREZIONALI		0,00	0,00	0,00	-1.830,00
	DETREND del 31/12/2021		INS	Insussistenza						-1.830,00
8367 101 2019	E.3.01.02.0	PROVENTI DA CONCESSIONI SU BENI				309,16	0,00	0,00		
3.0100	D	00027		2020	RODRIGUES CORSO CAPOEIRA GENNAIO 2020		0,00	0,00	0,00	-58,50
	DETREND del 31/12/2021		INS	Insussistenza						-58,50
	D	D0031	4	2019	ASSOCIAZIONE IMPULLITI - RASTIGNANO - SALE COMUNALI. PREVISIONI AFFITTI		0,00	0,00	0,00	-118,40
	DETREND del 31/12/2021		INS	Insussistenza						-118,40
	D	D0031	6	2019	UTENTI DIVERSI - LUDOTECA - SALE COMUNALI. PREVISIONI AFFITTI ATTIVI.		0,00	0,00	0,00	-52,30
	DETREND del 31/12/2021		INS	Insussistenza						-52,30
	D	D0031	8	2019	COUNTRY VILLAGE ASSOCIAZIONE - PIAN DI MACINA - SALE COMUNALI.		0,00	0,00	0,00	-79,96
	DETREND del 31/12/2021		INS	Insussistenza						-79,96
	TOTALE ACCERTAMENTI						0,00	0,00	0,00	-309,16
8367 105 2020	E.3.01.03.0	PROVENTI CONC.GESTIONE ESERCIZI COMMERCIALI IVA				15.604,76	14.650,04	1.909,44		
3.0100	D	00147		2020	LA BARACCHINA DI MELCARNE MATTEO C SAS AFFITTO ANNO 2020		1.909,44	1.909,44	0,00	-954,72
	DETREND del 31/12/2021		INS	Insussistenza						-954,72
8367 106 2020	E.3.01.03.0	AFFITTO SALE ***SERV.IVA***				848,67	780,47	521,36		
3.0100	D	D0574	2	2020	ASSOCIAZIONE ARTEREGO - UTILIZZO SALA MOTORIA PT CC RASTIGNANO -		0,00	0,00	0,00	-31,00
	DETREND del 31/12/2021		INS	Insussistenza						-31,00
	D	D0574	3	2020	ASSOCIAZIONE GIOROTONDO - USO SALA MOTORIA PT CC RASTIGNANO -		0,00	0,00	0,00	-37,20
	DETREND del 31/12/2021		INS	Insussistenza						-37,20
	TOTALE ACCERTAMENTI						0,00	0,00	0,00	-68,20
8368 1 2016	E.3.05.02.0	RIMBORSO DA COMUNI PER RIPIANO FSC SEGRETARIO IN CONVENZIONE				9.458,38	0,00	0,00		
3.0500	D	00350		2016	COMUNE LOIANO RIMBORSO RIPIANO FSC CONVENZIONE SEGRETARIO ANNO		0,00	0,00	0,00	-4.779,39
	DETREND del 31/12/2021		INS	Insussistenza						-4.779,39
	D	00351		2016	COMUNE MONTERENZIO RIMBORSO RIPIANO FSC CONVENZIONE SEGRETARIO		0,00	0,00	0,00	-4.678,99
	DETREND del 31/12/2021		INS	Insussistenza						-4.678,99
	TOTALE ACCERTAMENTI						0,00	0,00	0,00	-9.458,38

Capitolo	PDC Fin	Descrizione Capitolo				Previsione	Accertamenti	Reversali		
Cod. Bilancio	Accertamento: Tipo/Cod/Sub/Anno		Descrizione Accertamento			Importo	Reversali	Da Riportare		
	Atto		Codice	Motivo					Eliminato	
8368 1 2018	E.3.05.02.0	RIMBORSO DA COMUNI PER RIPIANO FSC SEGRETARIO IN CONVENZIONE				100,40	0,00	0,00		
3.0500	D	00145		2018	COMUNE MONTERENZIO RIMBORSO SEGRETERIA CONVENZIONATA LUGLIO 2018		0,00	0,00	0,00	-100,40
	DETREND del 31/12/2021		INS	Insussistenza						-100,40
8368 1 2020	E.3.05.02.0	RIMBORSO DA COMUNI PER RIPIANO SEGRETARIO IN CONVENZIONE				39.945,05	36.205,61	36.205,61		
3.0500	D	00300		2020	COMUNE MARZABOTTO SEGRETERIA CONVENZIONATA MUSSO ANNO 2020		36.205,61	36.205,61	0,00	-3.739,44
	DETREND del 31/12/2021		INS	Insussistenza						-3.739,44
8372 3 2019	E.3.01.03.0	PROVENTI DA CONCESSIONI SU BENI DELL'ENTE				63.475,05	62.731,03	62.731,03		
3.0100	D	00224		2019	INRETE DISTRIBUZIONE ENERGIA SPA CANONI RETE 2017 ART.46 BIS DL 159/07 E		62.731,03	62.731,03	0,00	-744,02
	DETREND del 31/12/2021		INS	Insussistenza						-744,02
8374 0 2018	E.3.05.02.0	RIMBORSO AZIENDA USL BOLOGNA SUD PER SERV.SOCIO-ASSISTENZ.				5.346,16	0,00	0,00		
3.0500	D	00035		2018	AZIENDA SANITARA LOCALE BOLOGNA RIMBORSO COMANDI CELI-GIOVANNINI		0,00	0,00	0,00	-5.346,16
	DETREND del 31/12/2021		INS	Insussistenza						-5.346,16
8374 0 2019	E.3.05.02.0	RIMBORSO AZIENDA USL BOLOGNA SUD PER SERV.SOCIO-ASSISTENZ.				26.091,00	16.488,33	0,00		
3.0500	D	00022		2019	RIMBORSO BUONI PASTO AZIENDA USL SERV.SOCIO ASS.LI ANNO 2019		0,00	0,00	0,00	-979,33
	DETREND del 31/12/2021		INS	Insussistenza						-979,33
	D	00035		2019	AZIENDA USL RIMBORSO CELI - GIOVANNINI ANNO 2019		16.488,33	0,00	16.488,33	-8.623,34
	DETREND del 31/12/2021		INS	Insussistenza						-8.623,34
	TOTALE ACCERTAMENTI						16.488,33	0,00	16.488,33	-9.602,67
8374 0 2020	E.3.05.02.0	RIMBORSO AZIENDA USL BOLOGNA SUD PER SERV.SOCIO-ASSISTENZ.				76.173,30	75.384,14	0,00		
3.0500	D	00301		2020	AZIENDA USL BO RIMBORSO COMANDI CELI E GIOVANNINI 2020		75.094,48	0,00	75.094,48	-789,16
	DETREND del 31/12/2021		INS	Insussistenza						-789,16
8392 0 2016	E.3.05.02.0	RIMBORSI, RECUPERI E INTROITI DIVERSI				2.602,68	0,00	0,00		
3.0500	D	00168		2016	PIANO INTEGRATO RASTIGNANO 2016 - SERVIZIO MANUTENZIONE VERDE		0,00	0,00	0,00	-2.602,68
	DETREND del 31/12/2021		INS	Insussistenza						-2.602,68

Capitolo	PDC Fin	Descrizione Capitolo				Previsione	Accertamenti	Reversali		
Cod. Bilancio	Accertamento: Tipo/Cod/Sub/Anno		Descrizione Accertamento			Importo	Reversali	Da Riportare		
	Atto		Codice	Motivo					Eliminato	
8392 111 2020	E.3.01.01.0	PROVENTI DA VENDITA DI BENI NON ALTRIMENTI CLASSIFICABILI				0,00	0,00	0,00		
3.0100	D	00024		2020	MICROCHIP 2020		0,00	0,00	0,00	-5,16
	DETREND del 31/12/2021		INS	Insussistenza						-5,16
8392 114 2020	E.3.01.02.0	PROVENTI DA AUTORIZZAZIONI				0,00	0,00	0,00		
3.0100	D	00010		2020	CONTRASSEGNO AUTO INVALIDI 2020		0,00	0,00	0,00	-5,00
	DETREND del 31/12/2021		INS	Insussistenza						-5,00
8398 0 2018	E.3.01.02.0	RIMBORSO DA ENTI PER NOTIFICAZIONI ATTI				0,00	0,00	0,00		
3.0100	D	00066		2018	RIMBORSO NOTIFICHE 2018		0,00	0,00	0,00	-21,94
	DETRAG del 31/12/2021		INS	Insussistenza						-21,94
Totale Titolo 3					TOTALE CAPITOLI	681.604,43	632.552,43	245.521,73		
					TOTALE ACCERTAMENTI		553.573,84	243.627,37	309.946,47	-49.347,21
Titolo 4 ENTRATE IN CONTO CAPITALE										
8431 99 2019	E.4.02.01.0	CONTRIBUTI DA CONI PER IMPIANTI SPORTIVI				125.416,00	110.071,95	103.209,31		
4.0200	D	GC072	1	2019	APPROVAZIONE IN LINEA TECNICA ED ECONOMICA DEL PROGETTO		110.071,95	103.209,31	6.862,64	-15.344,05
	del 31/12/2021		INS	indicazione di Silvia Stoppioni per rendicontazioni contributi straordinari 2021						-15.344,05
8455 0 2020	E.4.02.01.0	CONTRIBUTO PON EDILIZIA SCOLASTICA				56.000,00	55.012,16	55.012,16		
4.0200	D	D0499	1	2020	MIUR - INTERVENTI DI ADEGUAMENTO E DI ADATTAMENTO FUNZIONALE DEGLI		55.012,16	55.012,16	0,00	-987,84
	del 31/12/2021		INS	Insussistenza- ELIMINATO COME DA MAIL DI SILVIA STOPPIONI CONTRIBUTI STRAORDINARI 2021						-987,84
8461 0 2019	E.4.02.01.0	CONTRIBUTO REGIONE EMILIA ROMAGNA ACCESSIBILITA' E USABILITA' EDIFICI ALLOGGI PUBBLICI (L.R.24/2011)				2.853,71	0,00	0,00		
4.0200	D	D1086	1	2019	ACCERTAMENTO DEL CONTRIBUTO CONCESSO DALLA REGIONE EMILIA		0,00	0,00	0,00	-2.853,71
	del 31/12/2021		INS	Insussistenza-VEDI MAIL DI VERONICA DEL GAUDIO RELATIVA AI CONTRIBUTI STRAORDINARI 2021						-2.853,71
8469 1 2020	E.4.05.01.0	ONERI DI URBANIZZAZIONE A SCOMPUTO				30.000,00	0,00	0,00		
4.0500	D	00305		2020	ACQUISIZIONE OPERE A SCOMPUTO LOTTIZZAZIONE RESIDENZIALE VIA COSTA		0,00	0,00	0,00	-30.000,00

Capitolo	PDC Fin	Descrizione Capitolo		Previsione	Accertamenti	Reversali		
Cod. Bilancio								
	Accertamento: Tipo/Cod/Sub/Anno	Descrizione Accertamento			Importo	Reversali	Da Riportare	
	Atto	Codice	Motivo					Eliminato
	DETREND del 31/12/2021	INS	Insussistenza					-30.000,00
Totale Titolo 4		TOTALE CAPITOLI		214.269,71	165.084,11	158.221,47		
		TOTALE ACCERTAMENTI			165.084,11	158.221,47	6.862,64	-49.185,60
TOTALI GENERALI		TOTALE CAPITOLI		3.395.050,20	3.156.224,44	2.134.494,15		
		TOTALE ACCERTAMENTI			2.775.161,30	2.121.988,61	653.172,69	-239.120,97

COMUNE DI PIANORO

CITTA' METROPOLITANA DI BOLOGNA

Relazione al Rendiconto

2021

INTRODUZIONE

Secondo quanto disposto dall' **articolo 151 comma 6 del D. Lgs. 267/2000** "Al rendiconto è allegata una relazione della Giunta sulla gestione che esprime le valutazioni di efficacia dell'azione condotta sulla base dei risultati conseguiti, e gli altri documenti previsti dall'art. 11, comma 4, del decreto legislativo 23 giugno 2011, n. 118"

L'**articolo 231 comma 1 del D. Lgs. 267/2000** "La relazione sulla gestione è un documento illustrativo della gestione dell'ente, nonché dei fatti di rilievo verificatisi dopo la chiusura dell'esercizio, contiene ogni eventuale informazione utile ad una migliore comprensione dei dati contabili, ed è predisposto secondo le modalità previste dall'art. 11, comma 6, del decreto legislativo 23 giugno 2011, n. 118, e successive modificazioni."

Secondo l'**articolo 11 comma 6 del D.LGS. 118/2011** "

La relazione sulla gestione allegata al rendiconto è un documento illustrativo della gestione dell'ente, nonché dei fatti di rilievo verificatisi dopo la chiusura dell'esercizio e di ogni eventuale informazione utile ad una migliore comprensione dei dati contabili.

La presente relazione pertanto partendo dalla rendicontazione dei programmi e degli obiettivi 2017, Si è posta l'obiettivo di:

- analizzare compiutamente la gestione finanziaria 2017
- effettuare adeguate valutazioni sulle partecipazioni comunali
- inquadrare le consistenze attuali del patrimonio dell'ente
- certificare il pareggio di bilancio ai sensi della L. 243/2012
- analizzare la situazione economico-patrimoniale ai sensi del principio contabile n. 4/3

L'ultima parte di queste relazioni riporta la nota integrativa che evidenzia aspetti tecnici rilevanti e degni di nota utili per avere un quadro completo della gestione economico-finanziaria e patrimoniale dell'ente.

PREMESSA

In questa sezione sono individuati, per ogni singola missione e coerentemente agli indirizzi strategici contenuti nella Sezione Strategica (SES), i programmi operativi che l'amministrazione comunale ha realizzato nell'anno 2021. Per ogni programma, coerentemente con quanto definito dal principio contabile, vengono rendicontati gli obiettivi annuali perseguiti.

RIEPILOGO MISSIONI / PROGRAMMI

M00100000000	Servizi istituzionali e generali e di gestione	
	M001P0010000	Organi istituzionali
	M001P0020000	Segreteria generale
	M001P0030000	Gestione economica, finanziaria, programmazione e provveditorato
	M001P0040000	Gestione delle entrate tributarie e servizi fiscali
	M001P0050000	Gestione dei beni demaniali e patrimoniali
	M001P0060000	Ufficio tecnico
	M001P0070000	Elezioni e consultazioni popolari - Anagrafe e stato civile
	M001P0080000	Statistica e sistemi informativi
	M001P0090000	Assistenza tecnico-amministrativa agli enti locali
	M001P0100000	Risorse umane
	M001P0110000	Altri servizi generali
M00200000000	Giustizia	
	M002P0010000	Uffici giudiziari
	M002P0020000	Casa circondariale e altri servizi
M00300000000	Ordine pubblico e sicurezza	
	M003P0010000	Polizia locale e amministrativa
	M003P0020000	Sistema integrato di sicurezza urbana
M00400000000	Istruzione e diritto allo studio	
	M004P0010000	Istruzione prescolastica
	M004P0020000	Altri ordini di istruzione non universitaria
	M004P0040000	Istruzione universitaria
	M004P0050000	Istruzione tecnica superiore
	M004P0060000	Servizi ausiliari all'istruzione
	M004P0070000	Diritto allo studio
M00500000000	Tutela e valorizzazione dei beni e attività culturali	

	M005P0010000	Valorizzazione dei beni di interesse storico.
	M005P0020000	Attività culturali e interventi diversi nel settore culturale
M00600000000	Politiche giovanili, sport e tempo libero	
	M006P0010000	Sport e tempo libero
	M006P0020000	Giovani
M00700000000	Turismo	
	M007P0010000	Sviluppo e valorizzazione del turismo
M00800000000	Assetto del territorio ed edilizia abitativa	
	M008P0010000	Urbanistica e assetto del territorio
	M008P0020000	Edilizia residenziale pubblica e locale e piani di edilizia economico-popolare
M00900000000	Sviluppo sostenibile e tutela del territorio e dell'ambiente	
	M009P0010000	Difesa del suolo
	M009P0020000	Tutela, valorizzazione e recupero ambientale
	M009P0030000	Rifiuti
	M009P0040000	Servizio idrico integrato
	M009P0050000	Aree protette, parchi naturali, protezione naturalistica e forestazione
	M009P0060000	Tutela e valorizzazione delle risorse idriche
	M009P0070000	Sviluppo sostenibile territorio montano piccoli Comuni
	M009P0080000	Qualità dell'aria e riduzione dell'inquinamento
M01000000000	Trasporti e diritto alla mobilità	
	M010P0010000	Trasporto ferroviario
	M010P0020000	Trasporto pubblico locale
	M010P0030000	Trasporto per vie d'acqua
	M010P0040000	Altre modalità di trasporto
	M010P0050000	Viabilità e infrastrutture stradali

M0110000000	Soccorso civile
	M011P0010000 Sistema di protezione civile

	M011P0020000	Interventi a seguito di calamità naturali
M01200000000	Diritti sociali, politiche sociali e famiglia	
	M012P0010000	Interventi per l'infanzia e i minori e per asili nido
	M012P0020000	Interventi per la disabilità
	M012P0030000	Interventi per gli anziani
	M012P0040000	Interventi per soggetti a rischio di esclusione sociale
	M012P0050000	Interventi per le famiglie
	M012P0060000	Interventi per il diritto alla casa
	M012P0070000	Programmazione e governo della rete dei servizi sociosanitari e sociali
	M012P0080000	Cooperazione e associazionismo
	M012P0090000	Servizio necroscopico e cimiteriale
M01300000000	Tutela della salute	
	M013P0010000	Servizio sanitario regionale - finanziamento ordinario corrente per la garanzia dei LEA
	M013P0020000	Servizio sanitario regionale - finanziamento aggiuntivo corrente per livelli di assistenza superiori ai LEA
	M013P0030000	Servizio sanitario regionale - finanziamento aggiuntivo corrente per la copertura dello squilibrio di bilancio corrente
	M013P0060000	Servizio sanitario regionale - restituzione maggiori gettiti SSN
	M013P0070000	Ulteriori spese in materia sanitaria
M01400000000	Sviluppo economico e competitività	
	M014P0010000	Industria, PMI e Artigianato
	M014P0020000	Commercio - reti distributive - tutela dei consumatori
	M014P0030000	Ricerca e innovazione
	M014P0040000	Reti e altri servizi di pubblica utilità
M01500000000	Politiche per il lavoro e la formazione professionale	
	M015P0010000	Servizi per lo sviluppo del mercato del lavoro
	M015P0020000	Formazione professionale

	M015P0030000	Sostegno all'occupazione
M01600000000	Agricoltura, politiche agroalimentari e pesca	

	M016P0010000	Sviluppo del settore agricolo e del sistema Agroalimentare
	M016P0020000	Caccia e pesca
M01700000000	Energia e diversificazione delle fonti energetiche	
	M017P0010000	Fonti energetiche
M01800000000	Relazioni con le altre autonomie territoriali e locali	
	M018P0010000	Relazioni finanziarie con le altre autonomie territoriali
M01900000000	Relazioni internazionali	
	M019P0010000	Relazioni internazionali e Cooperazione allo sviluppo
M02000000000	Fondi e accantonamenti	
	M020P0010000	Fondo di riserva
	M020P0020000	Fondo svalutazione crediti
	M020P0030000	Altri Fondi
M05000000000	Debito pubblico	
	M050P0010000	Quota interessi ammortamento mutui e prestiti obbligazionari
	M050P0020000	Quota capitale ammortamento mutui e prestiti obbligazionari
M06000000000	Anticipazioni finanziarie	
	M060P0010000	Restituzione anticipazione di tesoreria
M09900000000	Servizi per conto terzi	
	M099P0010000	Servizi per conto terzi - Partite di giro
	M099P0020000	Anticipazioni per il finanziamento del sistema sanitario nazionale

CONTO DEL BILANCIO - RIEPILOGO GENERALE DELLE SPESE PER MISSIONI 2021

MISSIONE, PROGRAMMA, TITOLO	DENOMINAZIONE	RESIDUI PASSIVI AL 1/1/2021 (RS)		PAGAMENTI IN C/RESIDUI (PR)		RIACCERTAMENTO RESIDUI (R)				RESIDUI PASSIVI DA ESERCIZI PRECEDENTI (EP=RS-PR+R)		
		PREVISIONI DEFINITIVE DI COMPETENZA (CP)		PAGAMENTI IN C/COMPETENZA (PC)		IMPEGNI (I)		ECONOMIE DI COMPETENZA (ECP=CP-I-FPV)		RESIDUI PASSIVI DA ESERCIZIO DI COMPETENZA (EC=I-PC)		
		PREVISIONI DEFINITIVE DI CASSA (CS)		TOTALE PAGAMENTI (TP=PR+PC)		FONDO PLURIENNALE VINCOLATO (FPV)				TOTALE RESIDUI PASSIVI DA RIPORTARE (TR=EP+EC)		
DISAVANZO DI AMMINISTRAZIONE		CP	0,00									
MISSIONE 1	Servizi istituzionali e generali e di gestione	RS	1.300.742,37	PR	800.013,86	R	-54.379,36			EP	446.349,15	
		CP	3.922.176,84	PC	2.914.515,25	I	3.424.098,57	ECP	208.603,15	EC	509.583,32	
		CS	5.358.748,67	TP	3.714.529,11	FPV	289.475,12			TR	955.932,47	
MISSIONE 3	Ordine pubblico e sicurezza	RS	9.107,95	PR	5.956,14	R	-2.456,81			EP	695,00	
		CP	310.563,80	PC	262.602,66	I	291.331,19	ECP	19.232,61	EC	28.728,53	
		CS	327.047,18	TP	268.558,80	FPV	0,00			TR	29.423,53	
MISSIONE 4	Istruzione e diritto allo studio	RS	415.715,27	PR	341.790,63	R	-46.411,96			EP	27.512,68	
		CP	2.264.882,59	PC	1.446.290,50	I	1.960.459,29	ECP	304.423,30	EC	514.168,79	
		CS	2.781.838,94	TP	1.788.081,13	FPV	0,00			TR	541.681,47	
MISSIONE 5	Tutela e valorizzazione dei beni e attività culturali	RS	55.339,51	PR	35.852,51	R	-17.705,67			EP	1.781,33	
		CP	464.410,65	PC	340.529,29	I	397.334,24	ECP	67.076,41	EC	56.804,95	
		CS	532.102,79	TP	376.381,80	FPV	0,00			TR	58.586,28	
MISSIONE 6	Politiche giovanili, sport e tempo libero	RS	62.113,54	PR	54.804,56	R	-560,47			EP	6.748,51	
		CP	2.756.266,64	PC	580.603,43	I	789.176,27	ECP	33.450,94	EC	208.572,84	
		CS	1.437.450,96	TP	635.407,99	FPV	1.933.639,43			TR	215.321,35	
MISSIONE 7	Turismo	RS	0,00	PR	0,00	R	0,00			EP	0,00	
		CP	8.627,66	PC	0,00	I	8.627,66	ECP	0,00	EC	8.627,66	
		CS	8.627,66	TP	0,00	FPV	0,00			TR	8.627,66	
MISSIONE 8	Assetto del territorio ed edilizia abitativa	RS	168.474,16	PR	64.913,02	R	-30.110,01			EP	73.451,13	
		CP	1.362.761,08	PC	282.495,39	I	521.383,35	ECP	705.185,77	EC	238.887,96	
		CS	1.515.349,33	TP	347.408,41	FPV	136.191,96			TR	312.339,09	
MISSIONE 9	Sviluppo sostenibile e tutela del territorio e dell'ambiente	RS	849.041,78	PR	744.751,63	R	-10.271,67			EP	94.018,48	
		CP	3.567.907,08	PC	2.296.341,59	I	2.941.406,73	ECP	113.282,78	EC	645.065,14	
		CS	4.475.805,14	TP	3.041.093,22	FPV	513.217,57			TR	739.083,62	

CONTO DEL BILANCIO - RIEPILOGO GENERALE DELLE SPESE PER MISSIONI 2021

MISSIONE, PROGRAMMA, TITOLO	DENOMINAZIONE	RESIDUI PASSIVI AL 1/1/2021 (RS)		PAGAMENTI IN C/RESIDUI (PR)		RIACCERTAMENTO RESIDUI (R)				RESIDUI PASSIVI DA ESERCIZI PRECEDENTI (EP=RS-PR+R)	
		PREVISIONI DEFINITIVE DI COMPETENZA (CP)		PAGAMENTI IN C/COMPETENZA (PC)		IMPEGNI (I)		ECONOMIE DI COMPETENZA (ECP=CP-I-FPV)		RESIDUI PASSIVI DA ESERCIZIO DI COMPETENZA (EC= I - PC)	
		PREVISIONI DEFINITIVE DI CASSA (CS)		TOTALE PAGAMENTI (TP=PR+PC)		FONDO PLURIENNALE VINCOLATO (FPV)				TOTALE RESIDUI PASSIVI DA RIPORTARE (TR=EP+EC)	
MISSIONE 10	Trasporti e diritto alla mobilità	RS	586.857,46	PR	537.732,99	R	-5.301,91	ECP	58.151,79	EP	43.822,56
		CP	3.239.476,46	PC	1.780.637,47	I	2.982.144,07			EC	1.201.506,60
		CS	3.846.920,80	TP	2.318.370,46	FPV	199.180,60			TR	1.245.329,16
MISSIONE 11	Soccorso civile	RS	0,00	PR	0,00	R	0,00	ECP	0,00	EP	0,00
		CP	8.387,15	PC	8.387,15	I	8.387,15			EC	0,00
		CS	8.387,15	TP	8.387,15	FPV	0,00			TR	0,00
MISSIONE 12	Diritti sociali, politiche sociali e famiglia	RS	762.804,55	PR	654.329,66	R	-70.391,77	ECP	224.879,38	EP	38.083,12
		CP	3.355.504,31	PC	2.376.428,69	I	3.130.624,93			EC	754.196,24
		CS	4.006.303,39	TP	3.030.758,35	FPV	0,00			TR	792.279,36
MISSIONE 14	Sviluppo economico e competitività	RS	1.000,00	PR	0,00	R	-1.000,00	ECP	49.845,31	EP	0,00
		CP	411.732,41	PC	74.225,48	I	361.887,10			EC	287.661,62
		CS	412.809,83	TP	74.225,48	FPV	0,00			TR	287.661,62
MISSIONE 20	Fondi e accantonamenti	RS	0,00	PR	0,00	R	0,00	ECP	1.658.475,90	EP	0,00
		CP	1.658.475,90	PC	0,00	I	0,00			EC	0,00
		CS	1.641.822,72	TP	0,00	FPV	0,00			TR	0,00
MISSIONE 50	Debito pubblico	RS	0,00	PR	0,00	R	0,00	ECP	0,00	EP	0,00
		CP	1.098.140,37	PC	1.098.140,37	I	1.098.140,37			EC	0,00
		CS	1.098.174,44	TP	1.098.140,37	FPV	0,00			TR	0,00
MISSIONE 60	Anticipazioni finanziarie	RS	0,00	PR	0,00	R	0,00	ECP	4.051.727,31	EP	0,00
		CP	4.051.727,31	PC	0,00	I	0,00			EC	0,00
		CS	4.051.727,31	TP	0,00	FPV	0,00			TR	0,00
MISSIONE 99	Servizi per conto terzi	RS	451.642,49	PR	146.409,99	R	0,00	ECP	1.643.643,74	EP	305.232,50
		CP	4.564.500,00	PC	1.829.295,18	I	2.920.856,26			EC	1.091.561,08
		CS	8.268.368,60	TP	1.975.705,17	FPV	0,00			TR	1.396.793,58

	TOTALE MISSIONI	RS	4.662.839,08	PR	3.386.554,99	R	-238.589,63	ECP	9.137.978,39	EP	1.037.694,46
		CP	33.045.540,25	PC	15.290.492,45	I	20.835.857,18			EC	5.545.364,73
		CS	39.771.484,91	TP	18.677.047,44	FPV	3.071.704,68			TR	6.583.059,19

CONTO DEL BILANCIO - RIEPILOGO GENERALE DELLE SPESE PER MISSIONI 2021

MISSIONE, PROGRAMMA, TITOLO	DENOMINAZIONE	RESIDUI PASSIVI AL 1/1/2021 (RS)		PAGAMENTI IN C/RESIDUI (PR)		RIACCERTAMENTO RESIDUI (R)		RESIDUI PASSIVI DA ESERCIZI PRECEDENTI (EP=RS-PR+R)			
		PREVISIONI DEFINITIVE DI COMPETENZA (CP)		PAGAMENTI IN C/COMPETENZA (PC)		IMPEGNI (I)		ECONOMIE DI COMPETENZA (ECP=CP-I-FPV)		RESIDUI PASSIVI DA ESERCIZIO DI COMPETENZA (EC=I - PC)	
		PREVISIONI DEFINITIVE DI CASSA (CS)		TOTALE PAGAMENTI (TP=PR+PC)		FONDO PLURIENNALE VINCOLATO (FPV)				TOTALE RESIDUI PASSIVI DA RIPORTARE (TR=EP+EC)	
	TOTALE GENERALE DELLE SPESE	RS	4.662.839,08	PR	3.386.554,99	R	-238.589,63			EP	1.037.694,46
		CP	33.045.540,25	PC	15.290.492,45	I	20.835.857,18	ECP	9.137.978,39	EC	5.545.364,73
		CS	39.771.484,91	TP	18.677.047,44	FPV	3.071.704,68			TR	6.583.059,19

MISSIONE	M001	Servizi istituzionali e generali e di gestione
N° 0	PROGRAMMI NELLA MISSIONE	
RESPONSABILE		
PROGRAMMAZIONE PREVISTA NEL DOCUMENTO UNICO DI PROGRAMMAZIONE PER IL TRIENNIO		2021 - 2023
Descrizione della missione		
Finalità da conseguire		
STATO DI ATTUAZIONE DELLA MISSIONE		

ENTRATA								
Macro-Aggr. / Tipologia	Descrizione	Previsione assestata (a)	Accertamenti (b)	Da Accertare (a - b)	% (b / a)	Disponibilità Accertamenti (c)	Reversali (d)	% (d / b)
101	Imposte tasse e proventi assimilati	60.000,00	1.931,50	58.068,50	3,22	81,00	1.240,50	64,22
	TOTALE TITOLO 1	60.000,00	1.931,50	58.068,50	3,22	81,00	1.240,50	64,22
TITOLO 2 - TRASFERIMENTI CORRENTI								
Macro-Aggr. / Tipologia	Descrizione	Previsione assestata (a)	Accertamenti (b)	Da Accertare (a - b)	% (b / a)	Disponibilità Accertamenti (c)	Reversali (d)	% (d / b)
101	Trasferimenti correnti da Amministrazioni pubbliche	47.838,12	121.676,18	-73.838,06	254,35	23.005,34	12.311,89	10,12
	TOTALE TITOLO 2	47.838,12	121.676,18	-73.838,06	254,35	23.005,34	12.311,89	10,12
TITOLO 3 - ENTRATE EXTRATRIBUTARIE								
Macro-Aggr. / Tipologia	Descrizione	Previsione assestata (a)	Accertamenti (b)	Da Accertare (a - b)	% (b / a)	Disponibilità Accertamenti (c)	Reversali (d)	% (d / b)
300	Interessi attivi	1.500,00	887,38	612,62	59,16	0,00	475,93	53,63
	TOTALE TITOLO 3	1.500,00	887,38	612,62	59,16	0,00	475,93	53,63
TITOLO 4 - ENTRATE IN CONTO CAPITALE								
Macro-Aggr. / Tipologia	Descrizione	Previsione assestata (a)	Accertamenti (b)	Da Accertare (a - b)	% (b / a)	Disponibilità Accertamenti (c)	Reversali (d)	% (d / b)
300	Altri trasferimenti in conto capitale	0,00	0,00	0,00	100,00	0,00	0,00	0,00
500	Altre entrate in conto capitale	500.000,00	0,00	500.000,00	0,00	0,00	0,00	0,00
	TOTALE TITOLO 4	500.000,00	0,00	500.000,00	0,00	0,00	0,00	0,00
TITOLO 9 - ENTRATE PER CONTO TERZI E PARTITE DI GIRO								
Macro-Aggr. / Tipologia	Descrizione	Previsione assestata (a)	Accertamenti (b)	Da Accertare (a - b)	% (b / a)	Disponibilità Accertamenti (c)	Reversali (d)	% (d / b)
100	Entrate per partite di giro	700.000,00	1.100.000,00	-400.000,00	157,14	146.107,53	509.531,91	46,32
	TOTALE TITOLO 9	700.000,00	1.100.000,00	-400.000,00	157,14	146.107,53	509.531,91	46,32
	TOTALE ENTRATA	1.309.338,12	1.224.495,06	84.843,06	93,52	169.193,87	523.560,23	42,76

USCITA								
TITOLO 1 - SPESE CORRENTI								
Macro-Aggr. / Tipologia	Descrizione	Previsione assestata (a)	Impegni (b)	Da Impegnare (a - b)	% (b / a)	Disponibilità Impegni (c)	Mandati (d)	% (d / b)
1	Redditi da lavoro dipendente	2.082.063,57	1.778.721,33	303.342,24	85,43	1.257,72	856.825,18	48,17
2	Imposte e tasse a carico dell'ente	164.872,67	135.720,40	29.152,27	82,32	480,82	64.432,55	47,47
3	Acquisto di beni e servizi	856.149,61	598.261,42	257.888,19	69,88	108.350,69	211.794,20	35,40
4	Trasferimenti correnti	385.554,64	30.131,44	355.423,20	7,82	18.431,90	6.888,30	22,86
7	Interessi passivi	60.651,76	60.451,76	200,00	99,67	0,00	42.845,99	70,88
9	Rimborsi e poste correttive delle entrate	6.125,00	6.125,00	0,00	100,00	0,00	6.125,00	100,00
10	Altre spese correnti	242.000,00	94.508,43	147.491,57	39,05	0,00	93.527,51	98,96
	TOTALE TITOLO 1	3.797.417,25	2.703.919,78	1.093.497,47	71,20	128.521,13	1.282.438,73	47,43
TITOLO 2 - SPESE IN CONTO CAPITALE								
Macro-Aggr. / Tipologia	Descrizione	Previsione assestata (a)	Impegni (b)	Da Impegnare (a - b)	% (b / a)	Disponibilità Impegni (c)	Mandati (d)	% (d / b)
2	Investimenti fissi lordi e acquisto di terreni	121.000,00	6.904,71	114.095,29	5,71	0,00	6.904,71	100,00
3	Contributi agli investimenti	0,00	0,00	0,00	100,00	0,00	0,00	0,00
	TOTALE TITOLO 2	121.000,00	6.904,71	114.095,29	5,71	0,00	6.904,71	100,00
TITOLO 3 - INCREMENTO DI ATTIVITA' FINANZIARIE								
Macro-Aggr. / Tipologia	Descrizione	Previsione assestata (a)	Impegni (b)	Da Impegnare (a - b)	% (b / a)	Disponibilità Impegni (c)	Mandati (d)	% (d / b)
4	Altre spese per incremento di attività finanziarie	0,00	0,00	0,00	0,00	0,00	0,00	0,00
	TOTALE TITOLO 3	0,00	0,00	0,00	0,00	0,00	0,00	0,00
	TOTALE USCITA	3.918.417,25	2.710.824,49	1.207.592,76	69,18	128.521,13	1.289.343,44	47,56

PROGRAMMA:	M001P0010	Organi istituzionali	
RESPONSABILE:			
PROGRAMMAZIONE PREVISTA NEL DOCUMENTO UNICO DI PROGRAMMAZIONE PER IL TRIENNIO			2021 - 2023

PROGRAMMA:	M001P0020	Segreteria generale	
RESPONSABILE:			
PROGRAMMAZIONE PREVISTA NEL DOCUMENTO UNICO DI PROGRAMMAZIONE PER IL TRIENNIO			2021 - 2023

PROGRAMMA:	M001P0030	Gestione economica, finanziaria, programmazione e provveditorato	
RESPONSABILE:			
PROGRAMMAZIONE PREVISTA NEL DOCUMENTO UNICO DI PROGRAMMAZIONE PER IL TRIENNIO			2021 - 2023

PROGRAMMA:	M001P0040	Gestione delle entrate tributarie e servizi fiscali	
RESPONSABILE:			
PROGRAMMAZIONE PREVISTA NEL DOCUMENTO UNICO DI PROGRAMMAZIONE PER IL TRIENNIO			2021 - 2023

PROGRAMMA:	M001P0050	Gestione dei beni demaniali e patrimoniali	
RESPONSABILE:			
PROGRAMMAZIONE PREVISTA NEL DOCUMENTO UNICO DI PROGRAMMAZIONE PER IL TRIENNIO			2021 - 2023

PROGRAMMA:	M001P0060	Ufficio tecnico	
RESPONSABILE:			
PROGRAMMAZIONE PREVISTA NEL DOCUMENTO UNICO DI PROGRAMMAZIONE PER IL TRIENNIO			2021 - 2023

PROGRAMMA:	M001P0070	Elezioni e consultazioni popolari - Anagrafe e stato civile	
RESPONSABILE:			
PROGRAMMAZIONE PREVISTA NEL DOCUMENTO UNICO DI PROGRAMMAZIONE PER IL TRIENNIO			2021 - 2023

PROGRAMMA:	M001P0080	Statistica e sistemi informativi	
RESPONSABILE:			
PROGRAMMAZIONE PREVISTA NEL DOCUMENTO UNICO DI PROGRAMMAZIONE PER IL TRIENNIO			2021 - 2023

PROGRAMMA:	M001P0090	Assistenza tecnico-amministrativa agli enti locali	
RESPONSABILE:			
PROGRAMMAZIONE PREVISTA NEL DOCUMENTO UNICO DI PROGRAMMAZIONE PER IL TRIENNIO			2021 - 2023

PROGRAMMA:	M001P0100	Risorse umane	
RESPONSABILE:			
PROGRAMMAZIONE PREVISTA NEL DOCUMENTO UNICO DI PROGRAMMAZIONE PER IL TRIENNIO			2021 - 2023

PROGRAMMA:	M001P0110	Altri servizi generali	
RESPONSABILE:			
PROGRAMMAZIONE PREVISTA NEL DOCUMENTO UNICO DI PROGRAMMAZIONE PER IL TRIENNIO			2021 - 2023

MISSIONE	M002	Giustizia
N° 0	PROGRAMMI NELLA MISSIONE	
RESPONSABILE		
PROGRAMMAZIONE PREVISTA NEL DOCUMENTO UNICO DI PROGRAMMAZIONE PER IL TRIENNIO		2021 - 2023

PROGRAMMA:	M002P0010	Uffici giudiziari
RESPONSABILE:		
PROGRAMMAZIONE PREVISTA NEL DOCUMENTO UNICO DI PROGRAMMAZIONE PER IL TRIENNIO		2021 - 2023

PROGRAMMA:	M002P0020	Casa circondariale e altri servizi
RESPONSABILE:		
PROGRAMMAZIONE PREVISTA NEL DOCUMENTO UNICO DI PROGRAMMAZIONE PER IL TRIENNIO		2021 - 2023

MISSIONE	M003	Ordine pubblico e sicurezza
N° 0	PROGRAMMI NELLA MISSIONE	
RESPONSABILE		
PROGRAMMAZIONE PREVISTA NEL DOCUMENTO UNICO DI PROGRAMMAZIONE PER IL TRIENNIO		2021 - 2023

USCITA								
Macro-Aggr. / Tipologia	Descrizione	Previsione assestata (a)	Impegni (b)	Da Impegnare (a - b)	% (b / a)	Disponibilità Impegni (c)	Mandati (d)	% (d / b)
1	Redditi da lavoro dipendente	233.118,30	226.105,65	7.012,65	96,99	10,00	121.538,53	53,75
2	Imposte e tasse a carico dell'ente	14.416,10	14.143,82	272,28	98,11	3,36	7.689,25	54,36
3	Acquisto di beni e servizi	22.710,00	10.701,49	12.008,51	47,12	402,99	5.441,91	50,85
4	Trasferimenti correnti	21.800,00	224,22	21.375,78	1,04	0,00	0,00	0,00
10	Altre spese correnti	0,00	0,00	0,00	0,00	0,00	0,00	0,00
	TOTALE TITOLO 1	291.844,40	251.175,18	40.669,22	86,06	416,35	134.669,69	53,62
TITOLO 2 - SPESE IN CONTO CAPITALE								
Macro-Aggr. / Tipologia	Descrizione	Previsione assestata (a)	Impegni (b)	Da Impegnare (a - b)	% (b / a)	Disponibilità Impegni (c)	Mandati (d)	% (d / b)
2	Investimenti fissi lordi e acquisto di terreni	30.000,00	0,00	30.000,00	0,00	0,00	0,00	0,00
	TOTALE TITOLO 2	30.000,00	0,00	30.000,00	0,00	0,00	0,00	0,00
	TOTALE USCITA	321.844,40	251.175,18	70.669,22	78,04	416,35	134.669,69	53,62

PROGRAMMA: M003P0010 Polizia locale e amministrativa

RESPONSABILE:

PROGRAMMAZIONE PREVISTA NEL DOCUMENTO UNICO DI PROGRAMMAZIONE PER IL TRIENNIO 2021 - 2023

PROGRAMMA: M003P0020 Sistema integrato di sicurezza urbana

RESPONSABILE:

PROGRAMMAZIONE PREVISTA NEL DOCUMENTO UNICO DI PROGRAMMAZIONE PER IL TRIENNIO 2021 - 2023

MISSIONE M004 Istruzione e diritto allo studio

N° 0 PROGRAMMI NELLA MISSIONE

RESPONSABILE

PROGRAMMAZIONE PREVISTA NEL DOCUMENTO UNICO DI PROGRAMMAZIONE PER IL TRIENNIO

2021 - 2023

ENTRATA								
Macro-Aggr. / Tipologia	Descrizione	Previsione assestata (a)	Accertamenti (b)	Da Accertare (a - b)	% (b / a)	Disponibilità Accertamenti (c)	Reversali (d)	% (d / b)
101	Trasferimenti correnti da Amministrazioni pubbliche	108.000,00	100.280,10	7.719,90	92,85	0,00	63.040,15	62,86
	TOTALE TITOLO 2	108.000,00	100.280,10	7.719,90	92,85	0,00	63.040,15	62,86
	TOTALE ENTRATA	108.000,00	100.280,10	7.719,90	92,85	0,00	63.040,15	62,86

USCITA								
TITOLO 1 - SPESE CORRENTI								
Macro-Aggr. / Tipologia	Descrizione	Previsione assestata (a)	Impegni (b)	Da Impegnare (a - b)	% (b / a)	Disponibilità Impegni (c)	Mandati (d)	% (d / b)
1	Redditi da lavoro dipendente	141.045,52	140.240,87	804,65	99,43	34,98	75.756,18	54,02
2	Imposte e tasse a carico dell'ente	1.051,83	1.056,83	-5,00	100,48	3,75	561,77	53,16
3	Acquisto di beni e servizi	1.627.450,00	1.268.703,14	358.746,86	77,96	88.956,81	716.737,55	56,49
4	Trasferimenti correnti	150.943,25	40.871,42	110.071,83	27,08	120,00	8.006,84	19,59
7	Interessi passivi	11.956,05	11.956,05	0,00	100,00	0,00	6.108,52	51,09
	TOTALE TITOLO 1	1.932.446,65	1.462.828,31	469.618,34	75,70	89.115,54	807.170,86	55,18
TITOLO 2 - SPESE IN CONTO CAPITALE								
Macro-Aggr. / Tipologia	Descrizione	Previsione assestata (a)	Impegni (b)	Da Impegnare (a - b)	% (b / a)	Disponibilità Impegni (c)	Mandati (d)	% (d / b)
2	Investimenti fissi lordi e acquisto di terreni	3.334.000,00	0,00	3.334.000,00	0,00	0,00	0,00	0,00
5	Altre spese in conto capitale	0,00	0,00	0,00	0,00	0,00	0,00	0,00
	TOTALE TITOLO 2	3.334.000,00	0,00	3.334.000,00	0,00	0,00	0,00	0,00
	TOTALE USCITA	5.266.446,65	1.462.828,31	3.803.618,34	27,78	89.115,54	807.170,86	55,18

PROGRAMMA: M004P0010 Istruzione prescolastica

RESPONSABILE:

PROGRAMMAZIONE PREVISTA NEL DOCUMENTO UNICO DI PROGRAMMAZIONE PER IL TRIENNIO 2021 - 2023

PROGRAMMA: M004P0020 Altri ordini di istruzione non universitaria

RESPONSABILE:

PROGRAMMAZIONE PREVISTA NEL DOCUMENTO UNICO DI PROGRAMMAZIONE PER IL TRIENNIO 2021 - 2023

PROGRAMMA: M004P0040 Istruzione universitaria

RESPONSABILE:

PROGRAMMAZIONE PREVISTA NEL DOCUMENTO UNICO DI PROGRAMMAZIONE PER IL TRIENNIO 2021 - 2023

PROGRAMMA: M004P0050 Istruzione tecnica superiore

RESPONSABILE:

PROGRAMMAZIONE PREVISTA NEL DOCUMENTO UNICO DI PROGRAMMAZIONE PER IL TRIENNIO 2021 - 2023

PROGRAMMA: M004P0060 Servizi ausiliari all'istruzione

RESPONSABILE:

PROGRAMMAZIONE PREVISTA NEL DOCUMENTO UNICO DI PROGRAMMAZIONE PER IL TRIENNIO 2021 - 2023

PROGRAMMA: M004P0070 Diritto allo studio

RESPONSABILE:

PROGRAMMAZIONE PREVISTA NEL DOCUMENTO UNICO DI PROGRAMMAZIONE PER IL TRIENNIO 2021 - 2023

MISSIONE	M005	Tutela e valorizzazione dei beni e attività culturali
N° 0	PROGRAMMI NELLA MISSIONE	
RESPONSABILE		
PROGRAMMAZIONE PREVISTA NEL DOCUMENTO UNICO DI PROGRAMMAZIONE PER IL TRIENNIO		2021 - 2023

USCITA								
Macro-Aggr. / Tipologia	Descrizione	Previsione assestata (a)	Impegni (b)	Da Impegnare (a - b)	% (b / a)	Disponibilità Impegni (c)	Mandati (d)	% (d / b)
1	Redditi da lavoro dipendente	224.355,22	200.415,79	23.939,43	89,33	2,30	108.241,13	54,01
2	Imposte e tasse a carico dell'ente	17.054,70	13.474,58	3.580,12	79,01	528,88	6.570,75	48,76
3	Acquisto di beni e servizi	163.800,00	113.659,21	50.140,79	69,39	38.284,20	25.924,78	22,81
4	Trasferimenti correnti	39.397,00	7.250,00	32.147,00	18,40	0,00	7.050,00	97,24
7	Interessi passivi	0,00	0,00	0,00	100,00	0,00	0,00	0,00
	TOTALE TITOLO 1	444.606,92	334.799,58	109.807,34	75,30	38.815,38	147.786,66	44,14
TITOLO 2 - SPESE IN CONTO CAPITALE								
Macro-Aggr. / Tipologia	Descrizione	Previsione assestata (a)	Impegni (b)	Da Impegnare (a - b)	% (b / a)	Disponibilità Impegni (c)	Mandati (d)	% (d / b)
2	Investimenti fissi lordi e acquisto di terreni	40.000,00	0,00	40.000,00	0,00	0,00	0,00	0,00
	TOTALE TITOLO 2	40.000,00	0,00	40.000,00	0,00	0,00	0,00	0,00
	TOTALE USCITA	484.606,92	334.799,58	149.807,34	69,09	38.815,38	147.786,66	44,14

PROGRAMMA: M005P0010 Valorizzazione dei beni di interesse storico.

RESPONSABILE:

PROGRAMMAZIONE PREVISTA NEL DOCUMENTO UNICO DI PROGRAMMAZIONE PER IL TRIENNIO 2021 - 2023

PROGRAMMA: M005P0020 Attività culturali e interventi diversi nel settore culturale

RESPONSABILE:

PROGRAMMAZIONE PREVISTA NEL DOCUMENTO UNICO DI PROGRAMMAZIONE PER IL TRIENNIO 2021 - 2023

MISSIONE M006 Politiche giovanili, sport e tempo libero

N° 0 PROGRAMMI NELLA MISSIONE

RESPONSABILE

PROGRAMMAZIONE PREVISTA NEL DOCUMENTO UNICO DI PROGRAMMAZIONE PER IL TRIENNIO

2021 - 2023

USCITA								
Macro-Aggr. / Tipologia	Descrizione	Previsione assestata (a)	Impegni (b)	Da Impegnare (a - b)	% (b / a)	Disponibilità Impegni (c)	Mandati (d)	% (d / b)
1	Redditi da lavoro dipendente	60.272,65	59.273,29	999,36	98,34	4,18	31.726,19	53,53
2	Imposte e tasse a carico dell'ente	0,00	0,00	0,00	100,00	0,00	0,00	0,00
3	Acquisto di beni e servizi	338.000,00	295.589,06	42.410,94	87,45	16.798,24	157.107,29	53,15
4	Trasferimenti correnti	100.868,00	0,00	100.868,00	0,00	0,00	0,00	0,00
7	Interessi passivi	24.833,35	26.118,04	-1.284,69	105,17	0,00	1.274,97	4,88
	TOTALE TITOLO 1	523.974,00	380.980,39	142.993,61	72,71	16.802,42	190.106,45	49,90
TITOLO 2 - SPESE IN CONTO CAPITALE								
Macro-Aggr. / Tipologia	Descrizione	Previsione assestata (a)	Impegni (b)	Da Impegnare (a - b)	% (b / a)	Disponibilità Impegni (c)	Mandati (d)	% (d / b)
2	Investimenti fissi lordi e acquisto di terreni	710.791,45	117.719,87	593.071,58	16,56	6.862,64	16.424,72	13,95
5	Altre spese in conto capitale	1.400.000,00	0,00	1.400.000,00	0,00	0,00	0,00	0,00
	TOTALE TITOLO 2	2.110.791,45	117.719,87	1.993.071,58	5,58	6.862,64	16.424,72	13,95
	TOTALE USCITA	2.634.765,45	498.700,26	2.136.065,19	18,93	23.665,06	206.531,17	41,41

PROGRAMMA: M006P0010 Sport e tempo libero

RESPONSABILE:

PROGRAMMAZIONE PREVISTA NEL DOCUMENTO UNICO DI PROGRAMMAZIONE PER IL TRIENNIO 2021 - 2023

PROGRAMMA: M006P0020 Giovani

RESPONSABILE:

PROGRAMMAZIONE PREVISTA NEL DOCUMENTO UNICO DI PROGRAMMAZIONE PER IL TRIENNIO 2021 - 2023

MISSIONE M007 Turismo

N° 0 PROGRAMMI NELLA MISSIONE

RESPONSABILE

PROGRAMMAZIONE PREVISTA NEL DOCUMENTO UNICO DI PROGRAMMAZIONE PER IL TRIENNIO

2021 - 2023

USCITA								
Macro-Aggr. / Tipologia	Descrizione	Previsione assestata (a)	Impegni (b)	Da Impegnare (a - b)	% (b / a)	Disponibilità Impegni (c)	Mandati (d)	% (d / b)
4	Trasferimenti correnti	3.875,66	0,00	3.875,66	0,00	0,00	0,00	0,00
	TOTALE TITOLO 1	3.875,66	0,00	3.875,66	0,00	0,00	0,00	0,00
	TOTALE USCITA	3.875,66	0,00	3.875,66	0,00	0,00	0,00	0,00

PROGRAMMA: M007P0010 Sviluppo e valorizzazione del turismo

RESPONSABILE:

PROGRAMMAZIONE PREVISTA NEL DOCUMENTO UNICO DI PROGRAMMAZIONE PER IL TRIENNIO

2021 - 2023

MISSIONE	M008	Assetto del territorio ed edilizia abitativa
N° 0	PROGRAMMI NELLA MISSIONE	
RESPONSABILE		
PROGRAMMAZIONE PREVISTA NEL DOCUMENTO UNICO DI PROGRAMMAZIONE PER IL TRIENNIO		2021 - 2023

ENTRATA								
Macro-Aggr. / Tipologia	Descrizione	Previsione assestata (a)	Accertamenti (b)	Da Accertare (a - b)	% (b / a)	Disponibilità Accertamenti (c)	Reversali (d)	% (d / b)
101	Trasferimenti correnti da Amministrazioni pubbliche	0,00	0,00	0,00	0,00	0,00	0,00	0,00
	TOTALE TITOLO 2	0,00	0,00	0,00	0,00	0,00	0,00	0,00
TITOLO 4 - ENTRATE IN CONTO CAPITALE								
Macro-Aggr. / Tipologia	Descrizione	Previsione assestata (a)	Accertamenti (b)	Da Accertare (a - b)	% (b / a)	Disponibilità Accertamenti (c)	Reversali (d)	% (d / b)
200	Contributi agli investimenti	95.000,00	0,00	95.000,00	0,00	0,00	0,00	0,00
	TOTALE TITOLO 4	95.000,00	0,00	95.000,00	0,00	0,00	0,00	0,00
	TOTALE ENTRATA	95.000,00	0,00	95.000,00	0,00	0,00	0,00	0,00

U S C I T A								
TITOLO 1 - SPESE CORRENTI								
Macro-Aggr. / Tipologia	Descrizione	Previsione assestata (a)	Impegni (b)	Da Impegnare (a - b)	% (b / a)	Disponibilità Impegni (c)	Mandati (d)	% (d / b)
1	Redditi da lavoro dipendente	161.133,80	128.969,18	32.164,62	80,04	270,29	56.446,87	43,77
2	Imposte e tasse a carico dell'ente	7.847,81	5.701,30	2.146,51	72,65	49,12	2.143,00	37,59
3	Acquisto di beni e servizi	48.610,08	30.149,94	18.460,14	62,02	3.501,47	18.518,90	61,42
4	Trasferimenti correnti	86.406,90	85.577,41	829,49	99,04	85.577,41	0,00	0,00
7	Interessi passivi	6.994,87	6.994,87	0,00	100,00	0,00	3.975,80	56,84
9	Rimborsi e poste correttive delle entrate	1.000,00	0,00	1.000,00	0,00	0,00	0,00	0,00
10	Altre spese correnti	500,00	5,88	494,12	1,18	0,00	5,88	100,00
	TOTALE TITOLO 1	312.493,46	257.398,58	55.094,88	82,37	89.398,29	81.090,45	31,50
TITOLO 2 - SPESE IN CONTO CAPITALE								
Macro-Aggr. / Tipologia	Descrizione	Previsione assestata (a)	Impegni (b)	Da Impegnare (a - b)	% (b / a)	Disponibilità Impegni (c)	Mandati (d)	% (d / b)
2	Investimenti fissi lordi e acquisto di terreni	811.221,96	17.431,86	793.790,10	2,15	0,00	0,00	0,00
3	Contributi agli investimenti	28.600,00	3.365,90	25.234,10	11,77	0,00	0,00	0,00
4	Altri trasferimenti in conto capitale	0,00	0,00	0,00	0,00	0,00	0,00	0,00
5	Altre spese in conto capitale	120.000,00	0,00	120.000,00	0,00	0,00	0,00	0,00
	TOTALE TITOLO 2	959.821,96	20.797,76	939.024,20	2,17	0,00	0,00	0,00
	TOTALE USCITA	1.272.315,42	278.196,34	994.119,08	21,87	89.398,29	81.090,45	29,15

PROGRAMMA: M008P0010 Urbanistica e assetto del territorio

RESPONSABILE:

PROGRAMMAZIONE PREVISTA NEL DOCUMENTO UNICO DI PROGRAMMAZIONE PER IL TRIENNIO 2021 - 2023

PROGRAMMA: M008P0020 Edilizia residenziale pubblica e locale e piani di edilizia economico-popolare

RESPONSABILE:

PROGRAMMAZIONE PREVISTA NEL DOCUMENTO UNICO DI PROGRAMMAZIONE PER IL TRIENNIO 2021 - 2023

MISSIONE	M009	Sviluppo sostenibile e tutela del territorio e dell'ambiente
N° 0	PROGRAMMI NELLA MISSIONE	
RESPONSABILE		
PROGRAMMAZIONE PREVISTA NEL DOCUMENTO UNICO DI PROGRAMMAZIONE PER IL TRIENNIO		2021 - 2023

ENTRATA								
Macro-Aggr. / Tipologia	Descrizione	Previsione assestata (a)	Accertamenti (b)	Da Accertare (a - b)	% (b / a)	Disponibilità Accertamenti (c)	Reversali (d)	% (d / b)
101	Trasferimenti correnti da Amministrazioni pubbliche	0,00	0,00	0,00	0,00	0,00	0,00	0,00
	TOTALE TITOLO 2	0,00	0,00	0,00	0,00	0,00	0,00	0,00
TITOLO 4 - ENTRATE IN CONTO CAPITALE								
Macro-Aggr. / Tipologia	Descrizione	Previsione assestata (a)	Accertamenti (b)	Da Accertare (a - b)	% (b / a)	Disponibilità Accertamenti (c)	Reversali (d)	% (d / b)
200	Contributi agli investimenti	320.445,00	60.111,64	260.333,36	18,76	0,00	60.111,64	100,00
	TOTALE TITOLO 4	320.445,00	60.111,64	260.333,36	18,76	0,00	60.111,64	100,00
	TOTALE ENTRATA	320.445,00	60.111,64	260.333,36	18,76	0,00	60.111,64	100,00

U S C I T A								
TITOLO 1 - SPESE CORRENTI								
Macro-Aggr. / Tipologia	Descrizione	Previsione assestata (a)	Impegni (b)	Da Impegnare (a - b)	% (b / a)	Disponibilità Impegni (c)	Mandati (d)	% (d / b)
1	Redditi da lavoro dipendente	137.167,91	134.651,33	2.516,58	98,17	13,90	74.152,92	55,07
2	Imposte e tasse a carico dell'ente	9.050,00	8.829,80	220,20	97,57	0,00	4.828,38	54,68
3	Acquisto di beni e servizi	2.598.899,22	2.467.648,79	131.250,43	94,95	215.833,28	755.421,21	30,61
4	Trasferimenti correnti	47.204,00	38.584,00	8.620,00	81,74	2.800,00	0,00	0,00
7	Interessi passivi	1.625,45	1.625,45	0,00	100,00	0,00	967,56	59,53
10	Altre spese correnti	300,00	0,00	300,00	0,00	0,00	0,00	0,00
	TOTALE TITOLO 1	2.794.246,58	2.651.339,37	142.907,21	94,89	218.647,18	835.370,07	31,51
TITOLO 2 - SPESE IN CONTO CAPITALE								
Macro-Aggr. / Tipologia	Descrizione	Previsione assestata (a)	Impegni (b)	Da Impegnare (a - b)	% (b / a)	Disponibilità Impegni (c)	Mandati (d)	% (d / b)
2	Investimenti fissi lordi e acquisto di terreni	887.683,00	107.202,08	780.480,92	12,08	90.531,04	0,00	0,00
3	Contributi agli investimenti	4.418,86	0,00	4.418,86	0,00	0,00	0,00	0,00
5	Altre spese in conto capitale	0,00	0,00	0,00	0,00	0,00	0,00	0,00
	TOTALE TITOLO 2	892.101,86	107.202,08	784.899,78	12,02	90.531,04	0,00	0,00
	TOTALE USCITA	3.686.348,44	2.758.541,45	927.806,99	74,83	309.178,22	835.370,07	30,28

PROGRAMMA: M009P0010 Difesa del suolo
RESPONSABILE:
PROGRAMMAZIONE PREVISTA NEL DOCUMENTO UNICO DI PROGRAMMAZIONE PER IL TRIENNIO 2021 - 2023

PROGRAMMA: M009P0020 Tutela, valorizzazione e recupero ambientale
RESPONSABILE:
PROGRAMMAZIONE PREVISTA NEL DOCUMENTO UNICO DI PROGRAMMAZIONE PER IL TRIENNIO 2021 - 2023

PROGRAMMA: M009P0030 Rifiuti
RESPONSABILE:
PROGRAMMAZIONE PREVISTA NEL DOCUMENTO UNICO DI PROGRAMMAZIONE PER IL TRIENNIO 2021 - 2023

PROGRAMMA: M009P0040 Servizio idrico integrato
RESPONSABILE:
PROGRAMMAZIONE PREVISTA NEL DOCUMENTO UNICO DI PROGRAMMAZIONE PER IL TRIENNIO 2021 - 2023

PROGRAMMA: M009P0050 Aree protette, parchi naturali, protezione naturalistica e forestazione
RESPONSABILE:
PROGRAMMAZIONE PREVISTA NEL DOCUMENTO UNICO DI PROGRAMMAZIONE PER IL TRIENNIO 2021 - 2023

PROGRAMMA: M009P0060 Tutela e valorizzazione delle risorse idriche
RESPONSABILE:
PROGRAMMAZIONE PREVISTA NEL DOCUMENTO UNICO DI PROGRAMMAZIONE PER IL TRIENNIO 2021 - 2023

PROGRAMMA: M009P0070 Sviluppo sostenibile territorio montano piccoli Comuni
RESPONSABILE:
PROGRAMMAZIONE PREVISTA NEL DOCUMENTO UNICO DI PROGRAMMAZIONE PER IL TRIENNIO 2021 - 2023

PROGRAMMA: M009P0080 Qualità dell'aria e riduzione dell'inquinamento
RESPONSABILE:
PROGRAMMAZIONE PREVISTA NEL DOCUMENTO UNICO DI PROGRAMMAZIONE PER IL TRIENNIO 2021 - 2023

MISSIONE M010 Trasporti e diritto alla mobilità

N° 0 PROGRAMMI NELLA MISSIONE

RESPONSABILE

PROGRAMMAZIONE PREVISTA NEL DOCUMENTO UNICO DI PROGRAMMAZIONE PER IL TRIENNIO

2021 - 2023

USCITA								
Macro-Aggr. / Tipologia	Descrizione	Previsione assestata (a)	Impegni (b)	Da Impegnare (a - b)	% (b / a)	Disponibilità Impegni (c)	Mandati (d)	% (d / b)
1	Redditi da lavoro dipendente	108.652,21	108.820,88	-168,67	100,16	5,02	59.235,96	54,43
2	Imposte e tasse a carico dell'ente	7.145,76	7.157,46	-11,70	100,16	0,00	3.862,80	53,97
3	Acquisto di beni e servizi	902.790,40	744.663,09	158.127,31	82,48	111.468,61	274.719,49	36,89
4	Trasferimenti correnti	10.000,00	9.985,43	14,57	99,85	0,00	0,00	0,00
7	Interessi passivi	82.836,01	82.836,01	0,00	100,00	0,00	42.140,54	50,87
	TOTALE TITOLO 1	1.111.424,38	953.462,87	157.961,51	85,79	111.473,63	379.958,79	39,85
TITOLO 2 - SPESE IN CONTO CAPITALE								
Macro-Aggr. / Tipologia	Descrizione	Previsione assestata (a)	Impegni (b)	Da Impegnare (a - b)	% (b / a)	Disponibilità Impegni (c)	Mandati (d)	% (d / b)
2	Investimenti fissi lordi e acquisto di terreni	2.089.032,12	1.172.679,93	916.352,19	56,14	196.182,41	365.661,39	31,18
5	Altre spese in conto capitale	0,00	0,00	0,00	100,00	0,00	0,00	0,00
	TOTALE TITOLO 2	2.089.032,12	1.172.679,93	916.352,19	56,14	196.182,41	365.661,39	31,18
	TOTALE USCITA	3.200.456,50	2.126.142,80	1.074.313,70	66,43	307.656,04	745.620,18	35,07

PROGRAMMA: M010P0010 Trasporto ferroviario
RESPONSABILE:
PROGRAMMAZIONE PREVISTA NEL DOCUMENTO UNICO DI PROGRAMMAZIONE PER IL TRIENNIO 2021 - 2023

PROGRAMMA: M010P0020 Trasporto pubblico locale
RESPONSABILE:
PROGRAMMAZIONE PREVISTA NEL DOCUMENTO UNICO DI PROGRAMMAZIONE PER IL TRIENNIO 2021 - 2023

PROGRAMMA: M010P0030 Trasporto per vie d'acqua
RESPONSABILE:
PROGRAMMAZIONE PREVISTA NEL DOCUMENTO UNICO DI PROGRAMMAZIONE PER IL TRIENNIO 2021 - 2023

PROGRAMMA: M010P0040 Altre modalità di trasporto
RESPONSABILE:
PROGRAMMAZIONE PREVISTA NEL DOCUMENTO UNICO DI PROGRAMMAZIONE PER IL TRIENNIO 2021 - 2023

PROGRAMMA: M010P0050 Viabilità e infrastrutture stradali
RESPONSABILE:
PROGRAMMAZIONE PREVISTA NEL DOCUMENTO UNICO DI PROGRAMMAZIONE PER IL TRIENNIO 2021 - 2023

MISSIONE M011 Soccorso civile

N° 0 PROGRAMMI NELLA MISSIONE

RESPONSABILE

PROGRAMMAZIONE PREVISTA NEL DOCUMENTO UNICO DI PROGRAMMAZIONE PER IL TRIENNIO

2021 - 2023

USCITA								
Macro-Aggr. / Tipologia	Descrizione	Previsione assestata (a)	Impegni (b)	Da Impegnare (a - b)	% (b / a)	Disponibilità Impegni (c)	Mandati (d)	% (d / b)
4	Trasferimenti correnti	8.387,15	0,00	8.387,15	0,00	0,00	0,00	0,00
	TOTALE TITOLO 1	8.387,15	0,00	8.387,15	0,00	0,00	0,00	0,00
	TOTALE USCITA	8.387,15	0,00	8.387,15	0,00	0,00	0,00	0,00

PROGRAMMA: M011P0010 Sistema di protezione civile

RESPONSABILE:

PROGRAMMAZIONE PREVISTA NEL DOCUMENTO UNICO DI PROGRAMMAZIONE PER IL TRIENNIO 2021 - 2023

PROGRAMMA: M011P0020 Interventi a seguito di calamità naturali

RESPONSABILE:

PROGRAMMAZIONE PREVISTA NEL DOCUMENTO UNICO DI PROGRAMMAZIONE PER IL TRIENNIO 2021 - 2023

MISSIONE	M012	Diritti sociali, politiche sociali e famiglia
N° 0	PROGRAMMI NELLA MISSIONE	
RESPONSABILE		
PROGRAMMAZIONE PREVISTA NEL DOCUMENTO UNICO DI PROGRAMMAZIONE PER IL TRIENNIO		2021 - 2023

USCITA								
Macro-Aggr. / Tipologia	Descrizione	Previsione assestata (a)	Impegni (b)	Da Impegnare (a - b)	% (b / a)	Disponibilità Impegni (c)	Mandati (d)	% (d / b)
1	Redditi da lavoro dipendente	324.918,02	334.182,64	-9.264,62	102,85	572,04	181.737,83	54,38
2	Imposte e tasse a carico dell'ente	0,00	0,00	0,00	100,00	0,00	0,00	0,00
3	Acquisto di beni e servizi	1.390.400,00	1.016.189,34	374.210,66	73,09	120.211,59	488.462,50	48,07
4	Trasferimenti correnti	1.049.941,92	161.715,28	888.226,64	15,40	79.949,97	18.287,72	11,31
7	Interessi passivi	29.962,07	29.962,07	0,00	100,00	0,00	15.896,76	53,06
10	Altre spese correnti	0,00	0,00	0,00	100,00	0,00	0,00	0,00
	TOTALE TITOLO 1	2.795.222,01	1.542.049,33	1.253.172,68	55,17	200.733,60	704.384,81	45,68
TITOLO 2 - SPESE IN CONTO CAPITALE								
Macro-Aggr. / Tipologia	Descrizione	Previsione assestata (a)	Impegni (b)	Da Impegnare (a - b)	% (b / a)	Disponibilità Impegni (c)	Mandati (d)	% (d / b)
2	Investimenti fissi lordi e acquisto di terreni	110.000,00	0,00	110.000,00	0,00	0,00	0,00	0,00
	TOTALE TITOLO 2	110.000,00	0,00	110.000,00	0,00	0,00	0,00	0,00
	TOTALE USCITA	2.905.222,01	1.542.049,33	1.363.172,68	53,08	200.733,60	704.384,81	45,68

PROGRAMMA:	M012P0010	Interventi per l'infanzia e i minori e per asili nido
RESPONSABILE:		
PROGRAMMAZIONE PREVISTA NEL DOCUMENTO UNICO DI PROGRAMMAZIONE PER IL TRIENNIO		2021 - 2023

PROGRAMMA:	M012P0020	Interventi per la disabilità
RESPONSABILE:		
PROGRAMMAZIONE PREVISTA NEL DOCUMENTO UNICO DI PROGRAMMAZIONE PER IL TRIENNIO		2021 - 2023

PROGRAMMA:	M012P0030	Interventi per gli anziani
RESPONSABILE:		
PROGRAMMAZIONE PREVISTA NEL DOCUMENTO UNICO DI PROGRAMMAZIONE PER IL TRIENNIO		2021 - 2023

PROGRAMMA:	M012P0040	Interventi per soggetti a rischio di esclusione sociale
RESPONSABILE:		
PROGRAMMAZIONE PREVISTA NEL DOCUMENTO UNICO DI PROGRAMMAZIONE PER IL TRIENNIO		2021 - 2023

PROGRAMMA:	M012P0050	Interventi per le famiglie
RESPONSABILE:		
PROGRAMMAZIONE PREVISTA NEL DOCUMENTO UNICO DI PROGRAMMAZIONE PER IL TRIENNIO		2021 - 2023

PROGRAMMA:	M012P0060	Interventi per il diritto alla casa
RESPONSABILE:		
PROGRAMMAZIONE PREVISTA NEL DOCUMENTO UNICO DI PROGRAMMAZIONE PER IL TRIENNIO		2021 - 2023

PROGRAMMA:	M012P0070	Programmazione e governo della rete dei servizi socio-sanitari e sociali
RESPONSABILE:		
PROGRAMMAZIONE PREVISTA NEL DOCUMENTO UNICO DI PROGRAMMAZIONE PER IL TRIENNIO		2021 - 2023

PROGRAMMA:	M012P0080	Cooperazione e associazionismo
RESPONSABILE:		
PROGRAMMAZIONE PREVISTA NEL DOCUMENTO UNICO DI PROGRAMMAZIONE PER IL TRIENNIO		2021 - 2023

PROGRAMMA:	M012P0090	Servizio necroscopico e cimiteriale
RESPONSABILE:		
PROGRAMMAZIONE PREVISTA NEL DOCUMENTO UNICO DI PROGRAMMAZIONE PER IL TRIENNIO		2021 - 2023

MISSIONE	M013	Tutela della salute
N° 0 PROGRAMMI NELLA MISSIONE		
RESPONSABILE		
PROGRAMMAZIONE PREVISTA NEL DOCUMENTO UNICO DI PROGRAMMAZIONE PER IL TRIENNIO		2021 - 2023

PROGRAMMA:	M013P0010	Servizio sanitario regionale - finanziamento ordinario corrente per la garanzia dei LEA
RESPONSABILE:		
PROGRAMMAZIONE PREVISTA NEL DOCUMENTO UNICO DI PROGRAMMAZIONE PER IL TRIENNIO		2021 - 2023

PROGRAMMA:	M013P0020	Servizio sanitario regionale - finanziamento aggiuntivo corrente per livelli di assistenza superiori ai LEA
RESPONSABILE:		
PROGRAMMAZIONE PREVISTA NEL DOCUMENTO UNICO DI PROGRAMMAZIONE PER IL TRIENNIO		2021 - 2023

PROGRAMMA:	M013P0030	Servizio sanitario regionale - finanziamento aggiuntivo corrente per la copertura dello squilibrio di bilancio corrente
RESPONSABILE:		
PROGRAMMAZIONE PREVISTA NEL DOCUMENTO UNICO DI PROGRAMMAZIONE PER IL TRIENNIO		2021 - 2023

PROGRAMMA:	M013P0060	Servizio sanitario regionale - restituzione maggiori gettiti SSN
RESPONSABILE:		
PROGRAMMAZIONE PREVISTA NEL DOCUMENTO UNICO DI PROGRAMMAZIONE PER IL TRIENNIO		2021 - 2023

PROGRAMMA:	M013P0070	Ulteriori spese in materia sanitaria
RESPONSABILE:		
PROGRAMMAZIONE PREVISTA NEL DOCUMENTO UNICO DI PROGRAMMAZIONE PER IL TRIENNIO		2021 - 2023

MISSIONE	M014	Sviluppo economico e competitività
N° 0	PROGRAMMI NELLA MISSIONE	
RESPONSABILE		
PROGRAMMAZIONE PREVISTA NEL DOCUMENTO UNICO DI PROGRAMMAZIONE PER IL TRIENNIO		2021 - 2023

USCITA								
Macro-Aggr. / Tipologia	Descrizione	Previsione assestata (a)	Impegni (b)	Da Impegnare (a - b)	% (b / a)	Disponibilità Impegni (c)	Mandati (d)	% (d / b)
3	Acquisto di beni e servizi	3.000,00	0,00	3.000,00	0,00	0,00	0,00	0,00
4	Trasferimenti correnti	301.046,96	7.242,47	293.804,49	2,41	0,00	5.000,00	69,04
	TOTALE TITOLO 1	304.046,96	7.242,47	296.804,49	2,38	0,00	5.000,00	69,04
	TOTALE USCITA	304.046,96	7.242,47	296.804,49	2,38	0,00	5.000,00	69,04

PROGRAMMA: M014P0010 Industria, PMI e Artigianato

RESPONSABILE:

PROGRAMMAZIONE PREVISTA NEL DOCUMENTO UNICO DI PROGRAMMAZIONE PER IL TRIENNIO 2021 - 2023

PROGRAMMA: M014P0020 Commercio - reti distributive - tutela dei consumatori

RESPONSABILE:

PROGRAMMAZIONE PREVISTA NEL DOCUMENTO UNICO DI PROGRAMMAZIONE PER IL TRIENNIO 2021 - 2023

PROGRAMMA: M014P0030 Ricerca e innovazione

RESPONSABILE:

PROGRAMMAZIONE PREVISTA NEL DOCUMENTO UNICO DI PROGRAMMAZIONE PER IL TRIENNIO 2021 - 2023

PROGRAMMA: M014P0040 Reti e altri servizi di pubblica utilità

RESPONSABILE:

PROGRAMMAZIONE PREVISTA NEL DOCUMENTO UNICO DI PROGRAMMAZIONE PER IL TRIENNIO 2021 - 2023

MISSIONE	M015	Politiche per il lavoro e la formazione professionale
N° 0 PROGRAMMI NELLA MISSIONE		
RESPONSABILE		
PROGRAMMAZIONE PREVISTA NEL DOCUMENTO UNICO DI PROGRAMMAZIONE PER IL TRIENNIO		2021 - 2023

PROGRAMMA:	M015P0010	Servizi per lo sviluppo del mercato del lavoro
RESPONSABILE:		
PROGRAMMAZIONE PREVISTA NEL DOCUMENTO UNICO DI PROGRAMMAZIONE PER IL TRIENNIO		2021 - 2023

PROGRAMMA:	M015P0020	Formazione professionale
RESPONSABILE:		
PROGRAMMAZIONE PREVISTA NEL DOCUMENTO UNICO DI PROGRAMMAZIONE PER IL TRIENNIO		2021 - 2023

PROGRAMMA:	M015P0030	Sostegno all'occupazione
RESPONSABILE:		
PROGRAMMAZIONE PREVISTA NEL DOCUMENTO UNICO DI PROGRAMMAZIONE PER IL TRIENNIO		2021 - 2023

MISSIONE	M016	Agricoltura, politiche agroalimentari e pesca
N°	0	PROGRAMMI NELLA MISSIONE
RESPONSABILE		
PROGRAMMAZIONE PREVISTA NEL DOCUMENTO UNICO DI PROGRAMMAZIONE PER IL TRIENNIO		2021 - 2023

PROGRAMMA:	M016P0010	Sviluppo del settore agricolo e del sistema Agroalimentare
RESPONSABILE:		
PROGRAMMAZIONE PREVISTA NEL DOCUMENTO UNICO DI PROGRAMMAZIONE PER IL TRIENNIO		2021 - 2023

PROGRAMMA:	M016P0020	Caccia e pesca
RESPONSABILE:		
PROGRAMMAZIONE PREVISTA NEL DOCUMENTO UNICO DI PROGRAMMAZIONE PER IL TRIENNIO		2021 - 2023

MISSIONE	M017	Energia e diversificazione delle fonti energetiche
N° 0	PROGRAMMI NELLA MISSIONE	
RESPONSABILE		
PROGRAMMAZIONE PREVISTA NEL DOCUMENTO UNICO DI PROGRAMMAZIONE PER IL TRIENNIO		2021 - 2023

PROGRAMMA:	M017P0010	Fonti energetiche
RESPONSABILE:		
PROGRAMMAZIONE PREVISTA NEL DOCUMENTO UNICO DI PROGRAMMAZIONE PER IL TRIENNIO		2021 - 2023

MISSIONE	M018	Relazioni con le altre autonomie territoriali e locali
N° 0	PROGRAMMI NELLA MISSIONE	
RESPONSABILE		
PROGRAMMAZIONE PREVISTA NEL DOCUMENTO UNICO DI PROGRAMMAZIONE PER IL TRIENNIO		2021 - 2023

PROGRAMMA:	M018P0010	Relazioni finanziarie con le altre autonomie territoriali
RESPONSABILE:		
PROGRAMMAZIONE PREVISTA NEL DOCUMENTO UNICO DI PROGRAMMAZIONE PER IL TRIENNIO		2021 - 2023

MISSIONE	M019	Relazioni internazionali
N°	0	PROGRAMMI NELLA MISSIONE
RESPONSABILE		
PROGRAMMAZIONE PREVISTA NEL DOCUMENTO UNICO DI PROGRAMMAZIONE PER IL TRIENNIO		2021 - 2023

PROGRAMMA:	M019P0010	Relazioni internazionali e Cooperazione allo sviluppo
RESPONSABILE:		
PROGRAMMAZIONE PREVISTA NEL DOCUMENTO UNICO DI PROGRAMMAZIONE PER IL TRIENNIO		2021 - 2023

MISSIONE M020 Fondi e accantonamenti

N° 0 PROGRAMMI NELLA MISSIONE

RESPONSABILE

PROGRAMMAZIONE PREVISTA NEL DOCUMENTO UNICO DI PROGRAMMAZIONE PER IL TRIENNIO

2021 - 2023

U S C I T A								
Macro-Aggr. / Tipologia	Descrizione	Previsione assestata (a)	Impegni (b)	Da Impegnare (a - b)	% (b / a)	Disponibilità Impegni (c)	Mandati (d)	% (d / b)
10	Altre spese correnti	931.642,38	0,00	931.642,38	0,00	0,00	0,00	0,00
	TOTALE TITOLO 1	931.642,38	0,00	931.642,38	0,00	0,00	0,00	0,00
TITOLO 2 - SPESE IN CONTO CAPITALE								
Macro-Aggr. / Tipologia	Descrizione	Previsione assestata (a)	Impegni (b)	Da Impegnare (a - b)	% (b / a)	Disponibilità Impegni (c)	Mandati (d)	% (d / b)
5	Altre spese in conto capitale	0,00	0,00	0,00	0,00	0,00	0,00	0,00
	TOTALE TITOLO 2	0,00	0,00	0,00	0,00	0,00	0,00	0,00
TITOLO 4 - Rimborso di prestiti								
Macro-Aggr. / Tipologia	Descrizione	Previsione assestata (a)	Impegni (b)	Da Impegnare (a - b)	% (b / a)	Disponibilità Impegni (c)	Mandati (d)	% (d / b)
5	Fondi per rimborso prestiti	646.563,85	0,00	646.563,85	0,00	0,00	0,00	0,00
	TOTALE TITOLO 4	646.563,85	0,00	646.563,85	0,00	0,00	0,00	0,00
	TOTALE USCITA	1.578.206,23	0,00	1.578.206,23	0,00	0,00	0,00	0,00

PROGRAMMA: M020P0010 Fondo di riserva

RESPONSABILE:

PROGRAMMAZIONE PREVISTA NEL DOCUMENTO UNICO DI PROGRAMMAZIONE PER IL TRIENNIO 2021 - 2023

PROGRAMMA: M020P0020 Fondo svalutazione crediti

RESPONSABILE:

PROGRAMMAZIONE PREVISTA NEL DOCUMENTO UNICO DI PROGRAMMAZIONE PER IL TRIENNIO 2021 - 2023

PROGRAMMA: M020P0030 Altri Fondi

RESPONSABILE:

PROGRAMMAZIONE PREVISTA NEL DOCUMENTO UNICO DI PROGRAMMAZIONE PER IL TRIENNIO 2021 - 2023

MISSIONE	M050	Debito pubblico
N° 0	PROGRAMMI NELLA MISSIONE	
RESPONSABILE		
PROGRAMMAZIONE PREVISTA NEL DOCUMENTO UNICO DI PROGRAMMAZIONE PER IL TRIENNIO		2021 - 2023

U S C I T A								
Macro-Aggr. / Tipologia	Descrizione	Previsione assestata (a)	Impegni (b)	Da Impegnare (a - b)	% (b / a)	Disponibilità Impegni (c)	Mandati (d)	% (d / b)
2	Rimborso prestiti a breve termine	0,00	0,00	0,00	0,00	0,00	0,00	0,00
3	Rimborso mutui e altri finanziamenti a medio lungo termine	1.098.140,37	1.098.140,37	0,00	100,00	0,00	537.101,26	48,91
	TOTALE TITOLO 4	1.098.140,37	1.098.140,37	0,00	100,00	0,00	537.101,26	48,91
	TOTALE USCITA	1.098.140,37	1.098.140,37	0,00	100,00	0,00	537.101,26	48,91

PROGRAMMA: M050P0010 Quota interessi ammortamento mutui e prestiti obbligazionari
RESPONSABILE:
PROGRAMMAZIONE PREVISTA NEL DOCUMENTO UNICO DI PROGRAMMAZIONE PER IL TRIENNIO 2021 - 2023

PROGRAMMA: M050P0020 Quota capitale ammortamento mutui e prestiti obbligazionari
RESPONSABILE:
PROGRAMMAZIONE PREVISTA NEL DOCUMENTO UNICO DI PROGRAMMAZIONE PER IL TRIENNIO 2021 - 2023

MISSIONE M060 Anticipazioni finanziarie

N° 0 PROGRAMMI NELLA MISSIONE

RESPONSABILE

PROGRAMMAZIONE PREVISTA NEL DOCUMENTO UNICO DI PROGRAMMAZIONE PER IL TRIENNIO

2021 - 2023

USCITA								
Macro-Aggr. / Tipologia	Descrizione	Previsione assestata (a)	Impegni (b)	Da Impegnare (a - b)	% (b / a)	Disponibilità Impegni (c)	Mandati (d)	% (d / b)
2	Rimborso prestiti a breve termine	0,00	0,00	0,00	100,00	0,00	0,00	0,00
	TOTALE TITOLO 4	0,00	0,00	0,00	0,00	0,00	0,00	0,00
TITOLO 5 - CHIUSURA DI ANTICIPAZIONI RICEVUTE DA ISTITUTO TESORIERE/CASSIERE								
Macro-Aggr. / Tipologia	Descrizione	Previsione assestata (a)	Impegni (b)	Da Impegnare (a - b)	% (b / a)	Disponibilità Impegni (c)	Mandati (d)	% (d / b)
1	Chiusura Anticipazioni ricevute da istituto tesoriere/cassiere	4.051.727,31	0,00	4.051.727,31	0,00	0,00	0,00	0,00
	TOTALE TITOLO 5	4.051.727,31	0,00	4.051.727,31	0,00	0,00	0,00	0,00
	TOTALE USCITA	4.051.727,31	0,00	4.051.727,31	0,00	0,00	0,00	0,00

PROGRAMMA: M060P0010 Restituzione anticipazione di tesoreria

RESPONSABILE:

PROGRAMMAZIONE PREVISTA NEL DOCUMENTO UNICO DI PROGRAMMAZIONE PER IL TRIENNIO

2021 - 2023

MISSIONE	M099	Servizi per conto terzi
N° 0	PROGRAMMI NELLA MISSIONE	
RESPONSABILE		
PROGRAMMAZIONE PREVISTA NEL DOCUMENTO UNICO DI PROGRAMMAZIONE PER IL TRIENNIO		2021 - 2023

U S C I T A								
Macro-Aggr. / Tipologia	Descrizione	Previsione assestata (a)	Impegni (b)	Da Impegnare (a - b)	% (b / a)	Disponibilità Impegni (c)	Mandati (d)	% (d / b)
1	Uscite per partite di giro	3.569.000,00	2.831.584,94	737.415,06	79,34	1.067.183,52	958.117,72	33,84
2	Uscite per conto terzi	595.500,00	88.053,66	507.446,34	14,79	23.629,20	26.480,10	30,07
	TOTALE TITOLO 7	4.164.500,00	2.919.638,60	1.244.861,40	70,11	1.090.812,72	984.597,82	33,72
	TOTALE USCITA	4.164.500,00	2.919.638,60	1.244.861,40	70,11	1.090.812,72	984.597,82	33,72

PROGRAMMA: M099P0010 Servizi per conto terzi - Partite di giro

RESPONSABILE:

PROGRAMMAZIONE PREVISTA NEL DOCUMENTO UNICO DI PROGRAMMAZIONE PER IL TRIENNIO 2021 - 2023

PROGRAMMA: M099P0020 Anticipazioni per il finanziamento del sistema sanitario nazionale

RESPONSABILE:

PROGRAMMAZIONE PREVISTA NEL DOCUMENTO UNICO DI PROGRAMMAZIONE PER IL TRIENNIO 2021 - 2023

PRINCIPALI VARIAZIONI DELLE PREVISIONI FINANZIARIE INTERVENUTE IN CORSO D'ANNO (D.Lgs. 118/11 art. 11 co. 6 lett. c)

Il bilancio di previsione 2021 - 2023 è stato approvato dal Consiglio Comunale con deliberazione n. 12 del 17/03/2021.

Elenco Atti per Variazioni al bilancio - Anno 2021

ATTO	DATA ATTO	OGGETTO
NUOVOFPV	31/12/2020	Variazione fpv
25	25/03/2021	Prelevamento fondo di riserva
32	14/04/2021	Prelevamento fondo di riserva
45	09/06/2021	Prelevamento fondo di riserva
36	29/06/2021	Variazione di bilancio
43	30/07/2021	Variazione di bilancio - assestamento
71	13/08/2021	Prelevamento fondo di riserva
519	24/09/2021	Determina variazione partite di giro
76	24/09/2021	Prelevamento fondo di riserva
82	03/11/2021	Prelevamento fondo di riserva
63	29/11/2021	Variazione di bilancio
86	01/12/2021	Variazione peg e prelevamento fondo di riserva
695	10/12/2021	Determina variazione partite di giro
95	15/12/2021	Prelevamento fondo di riserva
104	29/12/2021	Prelevamento fondo di riserva
FPVBL22	31/12/2021	Variazione fpv

Nel corso dell'esercizio 2021 sono state applicate quote dell'avanzo di amministrazione accantonato come segue:

Capitolo di spesa	descrizione	Risorse accantonate nel risultato di amministrazione al 31/12/ 2020	Risorse accantonate nel risultato di amministrazione al 31/12/2020 applicate in sede di bilancio di previsione confermate in sede di variazione di bilancio di giugno 2021	variazione risorse accantonate stanziare nella spesa del bilancio dell'esercizio 2021 - variazione luglio 2021	Totale risorse accantonate e applicate al bilancio 2021
930001.0	FONDO PER D.L. 35/2013	689.711,93	689.711,93	- 43.148,08	646.563,85
120130.1	FONDO PERDITE SOCIETA' ED ENTI PARTECIPATI	20.000,00			
120150.2	FONDO CONTENZIOSO	10.000,00			
120120.1	FONDO CREDITI DI DUBBIA E DIFFICILE ESAZIONE	2.309.922,04			
91132.1	ORGANI ISTITUZIONALI DELL'AMMINISTRAZIONE - INDENNITA' FINE MANDATO DEL SINDACO	4.890,00			
120150.1	FONDO RISCHI E PASSIVITA' POTENZIALI	15.000,00			
12110. 5005	FONDO RINNOVO CONTRATTUALE	65.661,00			
Totale		3.115.184,97	689.711,93	- 43.148,08	646.563,85

Nel corso dell'esercizio 2021 sono state applicate quote dell'avanzo di amministrazione vincolato 2020 come segue:

Cap. di entrata	Descr.	Risorse vincolate nel risultato di amministrazione e al 31/12/2020	Risorse vincolate presunte al 31/12/2020 applicate al primo esercizio del bilancio di previsione	Risorse vincolate nel risultato di amministrazione e al 31/12/2020 applicate in sede di bilancio di previsione confermate in sede di variazione di bilancio di giugno 2021	Risorse vincolate nel risultato di amministrazione al 31/12/2020 applicate in sede di variazione di bilancio di giugno 2021	Risorse vincolate nel risultato di amministrazione al 31/12/2020 applicate in sede di variazione di bilancio di luglio 2021	Riduzionei risorse vincolate nel risultato di amministrazione al 31/12/2020 applicate in sede di variazione di bilancio di novembre 2021	totale avanzo vincolato nel risultato di amministrazione al 31/12/2020 applicate nell'esercizio 2021
8.335.100	PROVENTI DA MULTE AMMENDE SANZ	13.375,97						-
8466.0	CONTRIBUTO DI COSTRUZIONE	198.412,60			171.400,60			171.400,60
8467.0	PROVENTI CONCESS.EDILIZIE MONET.PARCHEGGI PUBBLICI	42.015,00			42.015,00			42.015,00
8201.0	CONTRIBUTO FONDO FUNZIONI FONDAMENTALI ART. 106 DL 34/20	777.653,08	202.613,82	202.613,82		177.138,00	-	670.169,79
						310.616,68	20.198,71	
Totale vincoli derivanti dalla legge (I/1)		1.031.456,65	202.613,82	202.613,82	213.415,60	487.754,68	20.198,71	883.585,39
8279.0	TRASFERIMENTI CORRENTI DA REGIONE (L. 431/99 (CANONE AFFITTO)	19.662,69				19.662,69		19.662,69
8290.9	TRASFERIMENTI CITTA' METROPOLITANA CONTRIBUTI LIBRI DI TESTO	4.628,58				4.628,58	-	4.628,58
8254.1	CONTRIBUTO REGIONE EMILIA ROMAGNA "AL NIDO CON LA REGIONE"	168.947,41				168.947,41	-	168.947,41
8461.0	CONTRIBUTO REGIONE EMILIA ROMAGNA MANUTENZIONE STRAORDINARIA PONTE MOLINO NUOVO	136.221,96	136.297,00	136.221,96				136.221,96
Totale vincoli derivanti da trasferimenti (I/2)		329.460,64	136.297,00	136.221,96	-	193.238,68	-	329.460,64
Totale risorse vincolate applicate al bilancio 2021		1.360.917,29	338.910,82	338.835,78	213.415,60	680.993,36	20.198,71	1.213.046,03

Applicazione dell'avanzo nel 2021	Avanzo vincolato	Avanzo per spese in c/capitale	Fondo svalutazione crediti *	Avanzo non vincolato	Totale
Spesa corrente	863.408,47			0,00	863.408,47
Spesa corrente a carattere non ripetitivo				0,00	0,00
Debiti fuori bilancio				0,00	0,00
Estinzione anticipata di prestiti				0,00	0,00
Spesa in c/capitale	349.636,96	0,00		0,00	349.636,96
altro			0,00	0,00	0,00
Totale avanzo utilizzato	1.213.045,43	0,00	0,00	0,00	1.213.045,43

Nell'esercizio 2021 sono stati effettuati prelevamenti dal **Fondo di riserva** per complessivi euro 128.412,88 tutti destinati alla parte corrente.

Sono state effettuate variazioni di adeguamento del Fondo pluriennale vincolato per effetto delle mutate previsioni di esigibilità della spesa, si rimanda alla sezione appositamente dedicata al FPV

Durante l'esercizio sono sempre stati rispettati gli equilibri di bilancio come si può rilevare dalle tabelle di seguito riportate;

EQUILIBRI DI BILANCIO per BILANCIO DI PREVISIONE - Parte Corrente

EQUILIBRIO ECONOMICO-FINANZIARIO			COMPETENZ A ANNO DI RIFERIMENT O DEL BILANCIO 2021	COMPETENZ A ANNO 2022	COMPETENZ A ANNO 2023
Fondo di cassa all'inizio dell'esercizio			2.376.714,58		
A) Fondo pluriennale vincolato di entrata per spese correnti	(+)		261.378,32	0,00	0,00
AA) Recupero disavanzo di amministrazione esercizio precedente	(-)		0,00	0,00	0,00
B) Entrate titoli 1.00 - 2.00 - 3.00	(+)		15.665.221,70	15.270.694,57	15.184.458,78
<i>di cui per estinzione anticipata di prestiti</i>			<i>0,00</i>	<i>0,00</i>	<i>0,00</i>
C) Entrate Titolo 4.02.06 - Contributi agli investimenti direttamente destinati al rimborso dei prestiti da amministrazioni pubbliche	(+)		0,00	0,00	0,00
D) Spese Titolo 1.00 - Spese correnti	(-)		15.074.221,55	14.150.201,32	14.168.954,19
<i>di cui:</i>					
<i>- fondo pluriennale vincolato</i>			<i>0,00</i>	<i>0,00</i>	<i>0,00</i>
<i>- fondo crediti di dubbia esigibilità</i>			<i>780.496,00</i>	<i>743.884,42</i>	<i>743.884,42</i>
E) Spese Titolo 2.04 - Altri trasferimenti in conto capitale	(-)		0,00	0,00	0,00
F) Spese Titolo 4.00 - Quote di capitale amm.to dei mutui e prestiti obbligazionari	(-)		1.744.704,22	1.120.493,25	1.015.504,59
<i>di cui per estinzione anticipata di prestiti</i>			<i>0,00</i>	<i>0,00</i>	<i>0,00</i>
<i>di cui Fondo anticipazioni di liquidità</i>			<i>646.563,85</i>	<i>0,00</i>	<i>0,00</i>
G) Somma finale (G=A-AA+B+C-D-E-F)			-892.325,75	0,00	0,00
ALTRE POSTE DIFFERENZIALI, PER ECCEZIONI PREVISTE DA NORME DI LEGGE, CHE HANNO EFFETTO SULL'EQUILIBRIO EX ARTICOLO 162, COMMA 6, DEL TESTO UNICO DELLE LEGGI SULL'ORDINAMENTO DEGLI ENTI LOCALI					
H) Utilizzo risultato di amministrazione presunto per spese correnti e rimborso dei prestiti (2)	(+)		892.325,75	0,00	0,00
<i>di cui per estinzione anticipata di prestiti</i>			<i>0,00</i>		
I) Entrate di parte capitale destinate a spese correnti in base a specifiche disposizioni di legge o dei principi contabili	(+)		0,00	0,00	0,00
<i>di cui per estinzione anticipata di prestiti</i>			<i>0,00</i>	<i>0,00</i>	<i>0,00</i>
L) Entrate di parte corrente destinate a spese di investimento in base a specifiche disposizioni di legge o dei principi contabili	(-)		0,00	0,00	0,00
M) Entrate da accensione di prestiti destinate a estinzione anticipata dei prestiti	(+)		0,00	0,00	0,00
EQUILIBRIO DI PARTE CORRENTE (3) O=G+H+I-L+M			0,00	0,00	0,00

EQUILIBRI DI BILANCIO per BILANCIO DI PREVISIONE - Parte Capitale

EQUILIBRIO ECONOMICO-FINANZIARIO			COMPETENZ A ANNO DI RIFERIMENT O DEL BILANCIO 2021	COMPETENZ A ANNO 2022	COMPETENZ A ANNO 2023
P) Utilizzo risultato di amministrazione presunto per spese di investimento (2)	(+)		136.297,00		
Q) Fondo pluriennale vincolato di entrata per spese in conto capitale	(+)		3.786.110,97	1.400.000,00	0,00
R) Entrate Titoli 4.00-5.00-6.00	(+)		5.531.283,00	3.930.000,00	2.485.000,00
C) Entrate Titolo 4.02.06 - Contributi agli investimenti direttamente destinati al rimborso dei prestiti da amministrazioni pubbliche	(-)		0,00	0,00	0,00
I) Entrate di parte capitale destinate a spese correnti in base a specifiche disposizioni di legge o dei principi contabili	(-)		0,00	0,00	0,00
S1) Entrate Titolo 5.02 per Riscossioni di crediti di breve termine	(-)		0,00	0,00	0,00
S2) Entrate Titolo 5.03 per Riscossioni di crediti di medio-lungo termine	(-)		0,00	0,00	0,00
T) Entrate Titolo 5.04 relative a Altre entrate per riduzioni di attività finanziaria	(-)		0,00	0,00	0,00
L) Entrate di parte corrente destinate a spese di investimento in base a specifiche disposizioni di legge o dei principi contabili	(+)		0,00	0,00	0,00
M) Entrate da accensione di prestiti destinate a estinzione anticipata dei prestiti	(-)		0,00	0,00	0,00
U) Spese Titolo 2.00 - Spese in conto capitale	(-)		9.453.690,97	5.330.000,00	2.485.000,00
<i>di cui fondo pluriennale vincolato di spesa</i>			<i>1.400.000,00</i>	<i>0,00</i>	<i>0,00</i>
V) Spese Titolo 3.01 per Acquisizioni di attività finanziarie	(-)		0,00	0,00	0,00
E) Spese Titolo 2.04 - Altri trasferimenti in conto capitale	(+)		0,00	0,00	0,00
EQUILIBRIO DI PARTE CAPITALE Z = P+Q+R-C-I-S1-S2-T+L-M-U-V+E			0,00	0,00	0,00

EQUILIBRI DI BILANCIO per BILANCIO DI PREVISIONE ASSESTATO - Parte Corrente

EQUILIBRIO ECONOMICO-FINANZIARIO			COMPETENZ A ANNO DI RIFERIMENT O DEL BILANCIO 2021	COMPETENZ A ANNO 2022	COMPETENZ A ANNO 2023
Fondo di cassa all'inizio dell'esercizio			2.376.714,58		
A) Fondo pluriennale vincolato di entrata per spese correnti	(+)		261.378,32	289.475,12	0,00
AA) Recupero disavanzo di amministrazione esercizio precedente	(-)		0,00	0,00	0,00
B) Entrate titoli 1.00 - 2.00 - 3.00	(+)		16.045.309,00	15.615.569,00	15.529.333,21
<i>di cui per estinzione anticipata di prestiti</i>			<i>0,00</i>	<i>0,00</i>	<i>0,00</i>
C) Entrate Titolo 4.02.06 - Contributi agli investimenti direttamente destinati al rimborso dei prestiti da amministrazioni pubbliche	(+)		0,00	0,00	0,00
D) Spese Titolo 1.00 - Spese correnti	(-)		16.072.055,42	14.784.550,87	14.513.828,62
di cui:					
<i>- fondo pluriennale vincolato</i>			<i>289.475,12</i>	<i>0,00</i>	<i>0,00</i>
<i>- fondo crediti di dubbia esigibilità</i>			<i>790.872,00</i>	<i>743.884,42</i>	<i>743.884,42</i>
E) Spese Titolo 2.04 - Altri trasferimenti in conto capitale	(-)		0,00	0,00	0,00
F) Spese Titolo 4.00 - Quote di capitale amm.to dei mutui e prestiti obbligazionari	(-)		1.744.704,22	1.120.493,25	1.015.504,59
<i>di cui per estinzione anticipata di prestiti</i>			<i>0,00</i>	<i>0,00</i>	<i>0,00</i>
<i>di cui Fondo anticipazioni di liquidità</i>			<i>646.563,85</i>	<i>0,00</i>	<i>0,00</i>
G) Somma finale (G=A-AA+B+C-D-E-F)			-1.510.072,32	0,00	0,00
ALTRE POSTE DIFFERENZIALI, PER ECCEZIONI PREVISTE DA NORME DI LEGGE, CHE HANNO EFFETTO SULL'EQUILIBRIO EX ARTICOLO 162, COMMA 6, DEL TESTO UNICO DELLE LEGGI SULL'ORDINAMENTO DEGLI ENTI LOCALI					
H) Utilizzo risultato di amministrazione presunto per spese correnti e rimborso dei prestiti (2)	(+)		1.510.072,32	0,00	0,00
<i>di cui per estinzione anticipata di prestiti</i>			<i>0,00</i>		
I) Entrate di parte capitale destinate a spese correnti in base a specifiche disposizioni di legge o dei principi contabili	(+)		0,00	0,00	0,00
<i>di cui per estinzione anticipata di prestiti</i>			<i>0,00</i>	<i>0,00</i>	<i>0,00</i>
L) Entrate di parte corrente destinate a spese di investimento in base a specifiche disposizioni di legge o dei principi contabili	(-)		0,00	0,00	0,00
M) Entrate da accensione di prestiti destinate a estinzione anticipata dei prestiti	(+)		0,00	0,00	0,00
EQUILIBRIO DI PARTE CORRENTE (3) O=G+H+I-L+M			-0,00	0,00	0,00

EQUILIBRI DI BILANCIO per BILANCIO DI PREVISIONE ASSESTATO - Parte Capitale

EQUILIBRIO ECONOMICO-FINANZIARIO			COMPETENZ A ANNO DI RIFERIMENT O DEL BILANCIO 2021	COMPETENZ A ANNO 2022	COMPETENZ A ANNO 2023
P) Utilizzo risultato di amministrazione presunto per spese di investimento (2)	(+)		349.634,56		
Q) Fondo pluriennale vincolato di entrata per spese in conto capitale	(+)		3.804.410,97	2.782.229,56	0,00
R) Entrate Titoli 4.00-5.00-6.00	(+)		2.458.507,77	5.464.942,70	2.485.000,00
C) Entrate Titolo 4.02.06 - Contributi agli investimenti direttamente destinati al rimborso dei prestiti da amministrazioni pubbliche	(-)		0,00	0,00	0,00
I) Entrate di parte capitale destinate a spese correnti in base a specifiche disposizioni di legge o dei principi contabili	(-)		0,00	0,00	0,00
S1) Entrate Titolo 5.02 per Riscossioni di crediti di breve termine	(-)		0,00	0,00	0,00
S2) Entrate Titolo 5.03 per Riscossioni di crediti di medio-lungo termine	(-)		0,00	0,00	0,00
T) Entrate Titolo 5.04 relative a Altre entrate per riduzioni di attività finanziaria	(-)		0,00	0,00	0,00
L) Entrate di parte corrente destinate a spese di investimento in base a specifiche disposizioni di legge o dei principi contabili	(+)		0,00	0,00	0,00
M) Entrate da accensione di prestiti destinate a estinzione anticipata dei prestiti	(-)		0,00	0,00	0,00
U) Spese Titolo 2.00 - Spese in conto capitale	(-)		6.612.553,30	8.247.172,26	2.485.000,00
<i>di cui fondo pluriennale vincolato di spesa</i>			<i>1.400.000,00</i>	<i>0,00</i>	<i>0,00</i>
V) Spese Titolo 3.01 per Acquisizioni di attività finanziarie	(-)		0,00	0,00	0,00
E) Spese Titolo 2.04 - Altri trasferimenti in conto capitale	(+)		0,00	0,00	0,00
EQUILIBRIO DI PARTE CAPITALE Z = P+Q+R-C-I-S1-S2-T+L-M-U-V+E			0,00	0,00	0,00

**PRINCIPALI VOCI DEL CONTO DEL BILANCIO
(D.LGS. 118/2011 ART. 11 CO 6 LET. b)**

RIEPILOGO ENTRATE - ANNO 2021

Tit.	Descrizione	Previsione iniziale A	Previsione definitiva B	% Scost. C=B/A	Accertamenti D	% Realizzo E=D/B	Riscossioni F	Residuo G=D-F
	Avanzo	1.028.622,75	1.859.706,88	180,80	0,00			
	Fondo Pluriennale Vincolato per spese correnti	261.378,32	261.378,32	100,00				
	Fondo Pluriennale Vincolato per spese in conto capitale	3.786.110,97	3.804.410,97	100,48				
1	Titolo I - Entrate tributarie	11.390.798,88	11.178.576,35	98,14	11.474.538,72	102,65	7.811.949,59	3.662.589,13
2	Titolo II - Trasferimenti correnti	764.783,67	1.210.755,77	158,31	1.221.414,76	100,88	865.235,31	356.179,45
3	Titolo III - Entrate extratributarie	3.509.639,15	3.655.976,88	104,17	3.592.359,98	98,26	2.474.008,39	1.118.351,59
4	Titolo IV - Entrate in conto capitale	5.531.283,00	2.458.507,77	44,45	1.814.449,11	73,80	1.406.941,50	407.507,61
5	Titolo V - Riduzione Attività finanziaria	0,00	0,00	0,00	0,00	0,00	0,00	0,00
6	Titolo VI - Accensione mutui	0,00	0,00	0,00	0,00	0,00	0,00	0,00
7	Titolo VII - Anticipazioni di tesoreria	4.051.727,31	4.051.727,31	100,00	0,00	0,00	0,00	0,00
9	Titolo IX - Servizi contro terzi	4.164.500,00	4.564.500,00	109,60	2.920.856,26	63,99	1.978.730,33	942.125,93
	Totale	34.488.844,05	33.045.540,25	95,82	21.023.618,83	439,58	14.536.865,12	6.486.753,71

RIEPILOGO SPESE - ANNO 2021

Tit.	Descrizione	Previsione iniziale A	Previsione definitiva B	% Scost. C=B/A	Impegni D	% Realizzo E=D/B	Pagamenti F	Residuo G=D-F
1	Titolo I - Spese correnti	15.074.221,55	16.072.055,42	106,62	14.050.234,83	87,42	11.093.886,49	2.956.348,34
2	Titolo II - Spese in conto capitale	9.453.690,97	6.612.553,30	69,95	2.766.625,72	41,84	1.269.170,41	1.497.455,31
3	Titolo III - Incremento di attività finanziarie	0,00	0,00	0,00	0,00	0,00	0,00	0,00
4	Titolo IV - Rimborso dei prestiti	1.744.704,22	1.744.704,22	100,00	1.098.140,37	62,94	1.098.140,37	0,00
5	Titolo V - Chiusura anticipazione ricevute da tesorerie	4.051.727,31	4.051.727,31	100,00	0,00	0,00	0,00	0,00
7	Titolo VII - Spese per conto terzi	4.164.500,00	4.564.500,00	109,60	2.920.856,26	63,99	1.829.295,18	1.091.561,08
	Totale	34.488.844,05	33.045.540,25	95,82	20.835.857,18	63,05	15.290.492,45	5.545.364,73

ANALISI ENTRATE CORRENTI

Le entrate correnti sono rappresentate nei primi tre titoli di entrata.

Di seguito verranno analizzate per titoli e con un dettaglio particolare per le entrate derivanti da recupero evasione tributaria, da sanzioni derivanti dalla violazione al codice della strada e da quelle derivanti dalla gestione dei servizi a domanda individuale.

Analisi entrate correnti - Titolo 1 Entrate Tributarie - Anno 2021

Tit.	Tipologia	Cat.	Descrizione	Previsioni iniziali (A)	Previsioni Definitive (B)	% Scost. (C=B/A)	Accertamenti (D)	% di Realizzo (E=B/D)	Riscossioni (F)	Residui da Riportare (G=D-F)
1	101	6	Imposta municipale propria	4.400.000,00	4.400.000,00	100,00	4.668.815,76	106,11	4.063.197,57	605.618,19
1	101	8	Imposta comunale sugli immobili (ICI)	0,00	0,00	0,00	0,00	0,00	0,00	0,00
1	101	16	Addizionale comunale IRPEF	2.600.000,00	2.550.000,00	98,08	2.550.000,00	100,00	763.075,78	1.786.924,22
1	101	51	Tassa smaltimento rifiuti solidi urbani	2.905.000,00	2.715.000,00	93,46	2.744.303,61	101,08	1.998.509,01	745.794,60
1	101	53	Imposta comunale sulla pubblicità e diritto sulle pubbliche affissioni	0,00	28.747,18	0,00	28.747,18	100,00	47,18	28.700,00
1	101	76	Tassa sui servizi comunali (TASI)	5.000,00	2.878,80	57,58	721,80	25,07	721,80	0,00
1	101	97	Altre accise n.a.c.	0,00	0,00	0,00	0,00	0,00	0,00	0,00
1	101	99	Altre imposte, tasse e proventi n.a.c.	0,00	0,00	0,00	0,00	0,00	0,00	0,00
1	104	6	Partecipazione IRPEF ai Comuni	8.000,00	9.547,58	119,34	9.547,58	100,00	9.547,58	0,00
1	301	1	Fondi perequativi dallo Stato	1.472.798,88	1.472.402,79	99,97	1.472.402,79	100,00	976.850,67	495.552,12
TOTALE				11.390.798,88	11.178.576,35	0,98	11.474.538,72	1,03	7.811.949,59	3.662.589,13

	Accertamenti 2021	Riscossioni (competenza) 2021	% Risc. Su Accert.	FCDE accanton comp 2021	FCDE rendiconto 2021
Recupero evasione ICI/IMU	634.650,69	37.631,38	6%	299.542,00	480.788,68
Recupero evasione TARSU/TIA/TASI	69.732,97	1.850,50	3%	36.611,00	42.834,44
Totale	704.383,66	39.481,88	6%	336.153,00	523.623,12

	Accertamenti 2019	Accertamenti 2020	Accertamenti 2021
Recupero evasione ICI/IMU	476.852,20	884.667,86	634.650,69
Recupero evasione TARSU/TIA/TASI	19.867,09	76.496,90	69.732,97
Totale	496.719,29	961.164,76	704.383,66

Analisi entrate correnti - Titolo 2 Entrate da Trasferimenti - Anno 2021

Tit.	Tipologia	Cat.	Descrizione	Previsioni iniziali (A)	Previsioni Definitive (B)	% Scost. (C=B/A)	Accertamenti (D)	% di Realizzo (E=B/D)	Riscossioni (F)	Residui da Riportare (G=D-F)
2	101	1	Trasferimenti correnti da Amministrazioni CENTRALI	499.783,67	845.413,62	169,16	814.997,43	96,40	555.632,59	259.364,84
2	101	2	Trasferimenti correnti da Amministrazioni LOCALI	265.000,00	365.242,15	137,83	406.317,33	111,25	309.502,72	96.814,61
2	102	1	Trasferimenti correnti da Famiglie	0,00	100,00	0,00	100,00	100,00	100,00	0,00
2	105	1	Trasferimenti correnti dall'Unione Europea	0,00	0,00	0,00	0,00	0,00	0,00	0,00
			TOTALE	764.783,67	1.210.755,77	1,58	1.221.414,76	1,01	865.235,31	356.179,45

Analisi entrate correnti - Titolo 3 Entrate Extratributarie - Anno 2021

Tit.	Tipologia	Cat.	Descrizione	Previsioni iniziali (A)	Previsioni Definitive (B)	% Scost. (C=B/A)	Accertamenti (D)	% di Realizzo (E=B/D)	Riscossioni (F)	Residui da Riportare (G=D-F)
3	100	1	Vendita di beni	7.400,00	5.400,00	72,97	5.138,56	95,16	138,56	5.000,00
3	100	2	Entrate dalla vendita e dall'erogazione di servizi	1.523.950,00	1.487.627,50	97,62	1.467.883,66	98,67	1.027.398,82	440.484,84
3	100	3	Proventi derivanti dalla gestione dei beni	1.034.664,00	1.054.024,64	101,87	1.054.177,64	100,01	748.788,34	305.389,30
3	200	2	Entrate da famiglie derivanti dall'attività di controllo e repressione delle irregolarità e degli illeciti	132.200,00	177.200,00	134,04	226.413,98	127,77	151.773,33	74.640,65
3	200	3	Entrate da imprese derivanti dall'attività di controllo e repressione delle irregolarità e degli illeciti	15.000,00	22.080,00	147,20	48.189,96	218,25	15.477,18	32.712,78
3	300	3	Altri interessi attivi	1.500,00	4.678,56	311,90	6.613,14	141,35	939,38	5.673,76
3	400	2	Entrate derivanti dalla distribuzione di dividendi	258.913,60	270.719,02	104,56	270.719,02	100,00	259.719,02	11.000,00
3	400	3	Entrate derivanti dalla distribuzione di utili e avanzi	0,00	0,00	0,00	0,00	0,00	0,00	0,00
3	500	2	Rimborsi in entrata	473.811,55	431.663,56	91,10	453.862,59	105,14	253.717,06	200.145,53
3	500	99	Altre entrate correnti n.a.c.	62.200,00	202.583,60	325,70	59.361,43	29,30	16.056,70	43.304,73
			TOTALE	3.509.639,15	3.655.976,88	1,04	3.592.359,98	0,98	2.474.008,39	1.118.351,59

ANALISI PRINCIPALI ENTRATE VINCOLATE

SANZIONI PER VIOLAZIONE AL CODICE DELLA STRADA

DESTINAZIONE PROVENTI ART. 208 CODICE DELLA STRADA

ENTRATA

DESCRIZIONE	stanziato definitivo 2021	accertato 2021	differenza avanzo da maggior accertamento da destinare alle finalità di cui cds da vincolare in avanzo
PROVENTI ART. 208 CODICE DELLA STRADA	€ 190.000,00	€ 262.265,21	€ 72.265,21
ACCANTONAMENTO A FONDO SVALUTAZIONE CREDITI DA NON DESTINARSI AI SENSI DELL'ART. 208 COMMA 4 CODICE DELLA STRADA	€ 56.052,58	€ 77.371,80	€ 21.319,22
TOTALE ENTRATA DA DESTINARE AI SENSI DELL'ART. 208 CODICE DELLA STRADA	€ 133.947,42	€ 184.893,41	€ 50.945,99
QUOTA DI PROVENTI DA DESTINARE AI SENSI DELL'ART. 208 COMMI 4 LET. A) B) C) E 5 BIS CODICE DELLA STRADA	€ 66.973,71	€ 92.446,71	€ 25.473,00

SPESA

CAPITOLO	DESCRIZIONE	IMPEGNATO 2021
915430,8	SPESE PER IMPIANTI SEMAFORICI	€ 5.124,00
915430,8	SPESE PER SEGNALETICA STRADALE	€ 11.619,43
SPESE FINANZIATE SECONDO I PARAMETRI DETTATI DALL'ART. 208 CO. 4 LET. A		€ 16.743,43
912831,99	GESTIONE SERVIZI PM (UTILIZZO TARGA SYSTEM e TACHIPOLIS)	€ 122,43
912832.3	CANONE VISURE ARCHIVI MOTORIZZAZIONI	€ 986,17
	SPESE POSTALI INVIO SANZIONI CDS	€ 7.653,15
912045.4	NOLEGGIO AUTOVELOX	€ 7.088,20
SPESE FINANZIATE SECONDO I PARAMETRI DETTATI DALL'ART. 208 CO. 4 LET. B		€ 15.849,95
912853,99	FONDO ART. 15 CCNL - INCENTIVI PER PROGETTI DI POTENZIAMENTO DELLE ATTIVITA' DEL CORPO DI POLIZIA MUNICIPALE (ART. 208 COMMA 5 BIS)	€ 11.600,00
915430.8	SPESE MANUTENZIONE ORDINANZA STRADE	€ 21.886,85
SPESE FINANZIATE SECONDO I PARAMETRI DETTATI DALL'ART. 208 CO. 4 LET. C E CO 5 BIS E DELL'ART. 142 CO 12 TER		€ 33.486,85
TOTALE QUOTA DESTINATA		€ 66.080,23
QUOTA AVANZO DI AMMINISTRAZIONE GENERATO DA ENTRATA ACCERTATA EX ART. 208 CDS DA VINCOLARE PER LE FINALITA' PREVISTE DAL COMMA 4 LET. B		€ 893,48
TOTALE SOMME DESTINATE		€ 66.973,71

QUOTA AVANZO DI AMMINISTRAZIONE 2019 E 2020 DA SVINCOLARE E RIDESTINARE	-€ 41,24
QUOTA AVANZO DI AMMINISTRAZIONE GENERATO DA MAGGIORE ENTRATA ACCERTATA EX ART. 208 CDS DA VINCOLARE PER LE FINALITA' PREVISTE DAL COMMA 4 LET. A	€ 6.368,25
QUOTA AVANZO DI AMMINISTRAZIONE GENERATO DA MAGGIORE ENTRATA ACCERTATA EX ART. 208 CDS DA VINCOLARE PER LE FINALITA' PREVISTE DAL COMMA 4 LET. B	€ 6.368,25
QUOTA AVANZO DI AMMINISTRAZIONE GENERATO DA MAGGIORE ENTRATA ACCERTATA EX ART. 208 CDS DA VINCOLARE PER LE FINALITA' PREVISTE DAL COMMA 4 LET. C E CO 5 BIS	€ 12.736,50

TOTALE AVANZO DA VINCOLARE PER LE FINALITA' DI CUI ALL'ART 208 CDS DERIVANTE DALLA GESTIONE DI COMPETENZA 2021	€ 26.366,47
QUOTA AVANZO DI AMMINISTRAZIONE 2019 E 2020 DA SVINCOLARE E RIDESTINARE	-€ 41,24
TOTALE AVANZO DA VINCOLARE A CONSUNTIVO 2021	€ 26.325,23

UTILIZZO FONDI COVID ANNO 2021

Cap.	Art.	An Cap	Descrizione	Tit. NO	importo accertato	importo impegnato o minore entrata rilevata	importo confluito in avanzo vincolato
8200	0	2021	CONTRIBUTO RIPARTO FONDO MINORI ENTRATE CAUSA COVID DL 34/20	2	102.166,10	28.532,76	73.633,34
8201	0	2021	CONTRIBUTO FONDO PER LE FUNZIONI FONDAMENTALI ART. 106 DL 34/20	2	113.176,60	113.176,60	
8202	0	2021	FONDO EROGAZIONI LIBERALI A CONTRASTO SITUAZIONE EPIDEMIOLOGICA COVID 19	2	100,00	100,00	
8203	0	2021	CONTRIBUTO PER CENTRI ESTIVI DECRETO RILANCIO	2	36.430,23	36.430,23	
8207	0	2021	CONTRIBUTO REGIONALE PISCINE	2	13.348,00	13.348,00	
8208	0	2021	CONTRIBUTO AGEVOLAZIONI 2021 UTENZE NON DOMESTICHE ART.6 D.L. SOSTEGNI BIS	2	194.877,82	183.953,45	
8209	0	2021	CONTRIBUTO TRASPORTO SCOLASTICO ART.229 CO 2 BIS D.L. 34/2020	2	13.286,25	13.286,25	
8225	0	2021	FONDO SOLIDARIETA' ALIMENTARE ART. 53 D.L. 73/2021 SOSTEGNI BIS	2	73.472,35	73.472,35	

ANALISI SPESE CORRENTI

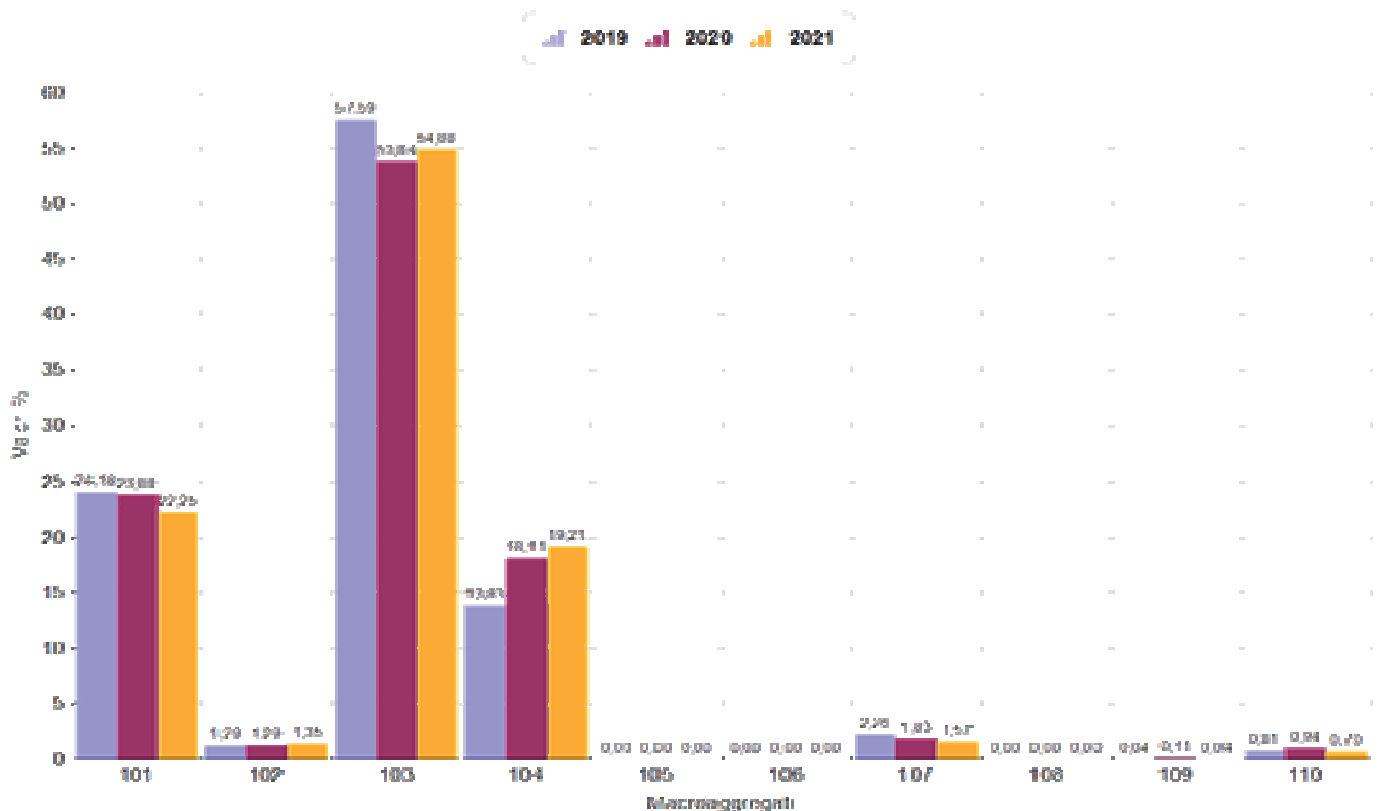
Le spese correnti, destinate all'erogazione dei servizi ed al funzionamento ordinario della struttura comunale.

Esse di seguito verranno analizzate per missione e macroaggregato con una particolare attenzione alle spese di personale e ai relativi limiti.

Andamento Spese Correnti per Macroaggregato - Anno 2021

MACROAGGREGATO		Previsioni iniziali	Previsioni definitive	Impegni	di cui Impegni FPV	Economie	di cui Economie da FPV
1	Redditi da lavoro dipendente	3.572.632,20	3.173.882,11	3.126.548,76	233.943,93	47.333,35	-3.923,39
2	Imposte e tasse a carico dell'ente	227.838,87	207.272,47	189.895,65	13.011,72	17.376,82	-10.499,28
3	Acquisto di beni e servizi	7.966.700,61	8.046.662,12	7.711.163,23	0,00	335.498,89	0,00
4	Trasferimenti correnti	1.990.874,33	2.946.444,86	2.698.490,10	0,00	247.954,76	0,00
7	Interessi passivi	196.929,25	221.098,45	219.944,25	0,00	1.154,20	0,00
9	Rimborsi e poste correttive delle entrate	6.000,00	6.625,00	6.191,00	0,00	434,00	0,00
10	Altre spese correnti	1.113.246,29	1.470.070,41	98.001,84	0,00	1.372.068,57	0,00
TOTALE		15.074.221,55	16.072.055,42	14.050.234,83	246.955,65	2.021.820,59	-14.422,67

Spese per Titolo e Macro Aggr. Anni 2019 - 2021



ACQUISTO DI BENI E SERVIZI PER MISSIONI - ANNI 2020 - 2021

Nr.	MISSIONI	CONSUNTIVO 2020	CONSUNTIVO 2021	SCOSTAMENTO 2020 - 2021	SCOST. %
1	Servizi istituzionali e generali e di gestione	848.904,53	777.977,02	-70.927,51	-8,36
3	Ordine pubblico e sicurezza	16.856,91	14.426,38	-2.430,53	-14,42
4	Istruzione e diritto allo studio	1.125.487,06	1.465.538,39	340.051,33	30,21
5	Tutela e valorizzazione dei beni e attività culturali	179.239,55	156.171,87	-23.067,68	-12,87
6	Politiche giovanili, sport e tempo libero	317.533,60	401.267,80	83.734,20	26,37
8	Assetto del territorio ed edilizia abitativa	80.182,73	39.817,44	-40.365,29	-50,34
9	Sviluppo sostenibile e tutela del territorio e dell'ambiente	2.446.037,82	2.562.139,79	116.101,97	4,75
10	Trasporti e diritto alla mobilità	928.233,52	858.501,81	-69.731,71	-7,51
12	Diritti sociali, politiche sociali e famiglia	1.186.378,61	1.434.798,13	248.419,52	20,94
14	Sviluppo economico e competitività	0,00	524,60	524,60	100,00
	Totale	7.128.854,33	7.711.163,23	582.308,90	8,17

TRASFERIMENTI CORRENTI PER MISSIONI - ANNI 2020 - 2021

Nr.	MISSIONI	CONSUNTIVO 2020	CONSUNTIVO 2021	SCOSTAMENTO 2020 - 2021	SCOST. %
1	Servizi istituzionali e generali e di gestione	1.037.880,64	477.284,20	-560.596,44	-54,01
3	Ordine pubblico e sicurezza	11.213,39	731,94	-10.481,45	-93,47
4	Istruzione e diritto allo studio	112.496,34	332.845,08	220.348,74	195,87
5	Tutela e valorizzazione dei beni e attività culturali	59.487,72	27.272,00	-32.215,72	-54,16
6	Politiche giovanili, sport e tempo libero	77.868,00	88.996,00	11.128,00	14,29
0	Turismo	0,00	8.627,66	0,00	0,00
8	Assetto del territorio ed edilizia abitativa	35.345,06	85.577,41	50.232,35	142,12
9	Sviluppo sostenibile e tutela del territorio e dell'ambiente	58.675,44	46.409,64	-12.265,80	-20,90
10	Trasporti e diritto alla mobilità	14.719,62	9.985,43	-4.734,19	-32,16
0	Soccorso civile	0,00	8.387,15	0,00	0,00
12	Diritti sociali, politiche sociali e famiglia	911.526,27	1.251.011,09	339.484,82	37,24
14	Sviluppo economico e competitività	78.744,29	361.362,50	282.618,21	358,91
	Totale	2.397.956,77	2.698.490,10	283.518,52	11,82

INTERESSI PASSIVI PER MISSIONI - ANNI 2020 - 2021

Nr.	MISSIONI	CONSUNTIVO 2020	CONSUNTIVO 2021	SCOSTAMENTO 2020 - 2021	SCOST. %
1	Servizi istituzionali e generali e di gestione	141.697,23	60.451,76	-81.245,47	-57,34
4	Istruzione e diritto allo studio	22.935,71	11.956,05	-10.979,66	-47,87
5	Tutela e valorizzazione dei beni e attività culturali	0,00	0,00	0,00	0,00
6	Politiche giovanili, sport e tempo libero	3.397,42	26.118,04	22.720,62	668,76
8	Assetto del territorio ed edilizia abitativa	10.727,22	6.994,87	-3.732,35	-34,79
9	Sviluppo sostenibile e tutela del territorio e dell'ambiente	3.942,16	1.625,45	-2.316,71	-58,77
10	Trasporti e diritto alla mobilità	32.300,75	82.836,01	50.535,26	156,45
12	Diritti sociali, politiche sociali e famiglia	27.440,69	29.962,07	2.521,38	9,19
	Totale	242.441,18	219.944,25	-22.496,93	-9,28

RIMBORSI E POSTE CORRETTIVE DELLE ENTRATE PER MISSIONI - ANNI 2020 - 2021

Nr.	MISSIONI	CONSUNTIVO 2020	CONSUNTIVO 2021	SCOSTAMENTO 2020 - 2021	SCOST. %
1	Servizi istituzionali e generali e di gestione	14.688,15	6.125,00	-8.563,15	-58,30
8	Assetto del territorio ed edilizia abitativa	0,00	66,00	66,00	100,00
	Totale	14.688,15	6.191,00	-8.497,15	-57,85

ALTRE SPESE CORRENTI PER MISSIONI - ANNI 2020 - 2021

Nr.	MISSIONI	CONSUNTIVO 2020	CONSUNTIVO 2021	SCOSTAMENTO 2020 - 2021	SCOST. %
1	Servizi istituzionali e generali e di gestione	124.935,14	94.554,34	-30.380,80	-24,32
3	Ordine pubblico e sicurezza	0,00	0,00	0,00	0,00
8	Assetto del territorio ed edilizia abitativa	11,76	3.447,50	3.435,74	29.215,48
9	Sviluppo sostenibile e tutela del territorio e dell'ambiente	0,00	0,00	0,00	0,00
12	Diritti sociali, politiche sociali e famiglia	0,00	0,00	0,00	0,00
20	Fondi e accantonamenti	0,00	0,00	0,00	0,00
	Totale	124.946,90	98.001,84	-26.945,06	-21,57

RIEPILOGO SPESE PER TITOLI CON TREND STORICO - ANNO 2021

Descrizione	2019	%	2020	%	2021	%
Titolo I - Spese correnti	13.903.192,35	67,33	13.241.864,64	48,92	14.050.234,83	67,43
Titolo II - Spese in c/capitale	1.155.266,03	5,59	1.754.968,68	6,48	2.766.625,72	13,28
Titolo III - Spese incremento attività finanziarie	0,00	0,00	0,00	0,00	0,00	0,00
Titolo IV - Spese per rimborso prestiti	2.366.279,73	11,46	394.682,23	1,46	1.098.140,37	5,27
Titolo V - Chiusura di anticipazioni tesoriere	0,00	0,00	0,00	0,00	0,00	0,00
Titolo VII - Spese per servizi per c/terzi	3.224.108,95	15,61	11.674.983,50	43,13	2.920.856,26	14,02
TOTALE	20.648.847,06		27.066.499,05		20.835.857,18	100,00
Disavanzo di amministrazione	0,00	0,00	0,00	0,00	0,00	0,00
Totale spese	20.648.847,06	100,00	27.066.499,05	100,00	20.835.857,18	100,00

RIEPILOGO ENTRATE PER TITOLI CON TREND STORICO - ANNO 2021

Descrizione	2019	%	2020	%	2021	%
Titolo I - Entrate tributarie	11.980.288,27	49,89	11.719.018,71	33,52	11.474.538,72	42,58
Titolo II - Trasferimenti correnti	766.968,96	3,19	2.135.763,50	6,11	1.221.414,76	4,53
Titolo III - Entrate extratributarie	3.459.652,00	14,41	2.699.230,47	7,72	3.592.359,98	13,33
ENTRATE CORRENTI	16.206.909,23	67,49	16.554.012,68	47,36	16.288.313,46	60,44
Titolo IV - Entrate in conto capitale	1.996.776,34	8,32	1.230.797,05	3,52	1.814.449,11	6,73
Titolo V - Riduzione Attività finanziaria	0,00	0,00	0,00	0,00	0,00	0,00
Titolo VI - Accensione mutui	617.007,49	2,57	2.000.000,00	5,72	0,00	0,00
ENTRATE IN CONTO CAPITALE	2.613.783,83	10,88	3.230.797,05	9,24	1.814.449,11	6,73
Titolo VII - Anticipazioni di tesoreria	0,00	0,00	0,00	0,00	0,00	0,00
Titolo IX - Servizi contro terzi	3.224.108,95	13,43	11.674.983,50	33,40	2.920.856,26	10,84
TOTALE ACCERTAMENTI	22.044.802,01	91,80	31.459.793,23	90,00	21.023.618,83	78,01
Avanzo di amministrazione	575.773,67	2,40	1.025.599,96	2,93	1.859.706,88	6,90
FPV di entrata	1.392.446,58	5,80	2.470.781,43	7,07	4.065.789,29	15,09
Totale entrate	24.013.022,26		34.956.174,62		26.949.115,00	

Prospetto Entrate e Spese Una Tantum - Anno 2021

ENTRATE CORRENTI NON RIPETITIVE	
E.8254.1 CONTRIBUTO REGIONE EMILIA ROMAGNA " AL NIDO CON LA REGIONE"	145.195,42
E.8336.1 ALTRE ENTRATE DERIVANTI DALL'ATTIVITA' DI CONTROLLO E REPRESSIONE DELLE IRREGOLARITA' E DEGLI ILLECITI DELLE IMPRESE NAC	9.218,00
E.8350.0 RECUPERO RETTE ***SERV.IVA***	6.552,43
E.8450.1 CONTRIBUTO INVESTIMENTI DA MINISTERI	72.215,00
E.8451.0 CONTRIBUTO PICCOLI INVESTIMENTI EFFICIENTAMENTO ENERGETICO ART. CO.29-37 L. 160/2019	179.990,82
E.8459.0 MONE TIZZAZIONE A SEGUITO DI CONVENZIONI URBANISTICHE	22.469,60
E.8460.1 CONTRIBUTO REGIONALE SOSTITUZIONE VEICOLI OBSOLETI	19.489,30
E.8470.1 CONTRIBUTO CONTO TERMICO PER INTERVENTI DI EFFICIENTAMENTO ENERGETICO	60.111,64
E.8472.1 CONTRIBUTI REGIONALI PER INTERVENTI DI RIPRISTINO A SEGUITO DI CALAMITA'	160.000,00
Totale Entrate	676.452,21
SPESE CORRENTI NON RIPETITIVE	
U.915936.1 SPESE PER UFFICIO TECNICO	17.266,42
U.917250.1 TRASFERIMENTO A FAMIGLIE PER PROGETTO "AL NIDO CON LA REGIONE"	145.195,49
U.922010.0 SPESE PER PROGETTAZIONI DEFINITIVO/ESECUTIVE	24.000,96
U.922012.2 RISTRUTTURAZIONE EDIFICI SERVIZI PUBBLICI	10.673,40
U.922051.1 ACQUISTO AUTOMEZZI ELETTRICI	25.988,69
U.922060.99 ACQUISTO NUOVO CENTRALINO	629,52
U.923318.2 MANUTENZIONE STRAORDINARIA SCUOLE ELEMENTARI	3.419,83
U.923518.2 MANUTENZIONE STRAORDINARIA SCUOLE MEDIE	3.416,00
U.925113.16 MANUTENZIONE STRAORDINARIA PISCINA COMUNALE ***SERV. IVA***	66.360,57
U.925118.16 MANUTENZIONE STRAORDINARIA IMPIANTI SPORTIVI ***SERV. IVA***	147.160,57
U.925416.1 INTERVENTO STRAORDINARIO SU SCARPATA VIA MOLINO NUOVO	30,00
U.925516.99 ARREDO URBANO	75.566,76
U.926112.2 MANUTENZIONE STRAORDINARIA E ACQUISTO ALLOGGI ERP	51.766,84
U.926910.99 MANUTENZIONE STRAORDINARIA PARCHI E GIARDINI	38.832,32
U.926911.1 INTERVENTI DI RECUPERO AMBIENTALE	80.000,00
U.928618.15 MANUTENZIONE STRAORDINARIA CIMITERI	36.642,65
Totale Uscite	726.950,02
Sbilancio entrate meno spese non ripetitive	-50.497,81

ANZIANITA' DEI RESIDUI ATTIVI E PASSIVI (D.LGS. 118/2011 ART. 11 CO 6 LET. E)

TABELLA GESTIONE RESIDUI - ANNO 2021

Gestione dei residui	Importo parziale	Importo totale
Maggiori residui attivi riaccertati (+)	91.231,37	
Minori residui attivi riaccertati (-)	239.120,97	
Minori residui passivi riaccertati (+)	238.589,63	
Saldo Gestione Residui		90.700,03
Riepilogo		
Saldo gestione corrente	99.015,03	
Saldo gestione capitale	-8.401,25	
Saldo gestione partite di giro	86,25	
Saldo totale		90.700,03

ANALISI ANZIANITA' DEI RESIDUI - Anno 2021

Residui	2016 E ANNI PRECEDENTI	2017	2018	2019	2020	2021	Totale
ATTIVI							
TITOLO I	408.065,43	192.190,89	629.948,99	804.833,96	1.102.658,33	3.662.589,13	6.800.286,73
di cui Tarsu/tari	356.817,43	98.853,97	277.980,11	158.365,99	257.627,74	745.794,60	1.895.439,84
di cui F.S.R o F.S.	0,00	0,00	0,00	0,00	0,00	495.552,12	495.552,12
TITOLO II	0,00	0,00	0,00	44.342,40	103.440,15	356.179,45	503.962,00
di cui trasf. Stato	0,00	0,00	0,00	0,00	91.388,86	259.364,84	350.753,70
di cui trasf. Regione	0,00	0,00	0,00	41.625,80	11.721,29	0,00	53.347,09
TITOLO III	69.598,96	105.040,93	264.976,10	291.892,40	621.907,82	1.118.351,59	2.471.767,80
di cui Tia	0,00	0,00	0,00	0,00	0,00	0,00	0,00
di cui Fitti Attivi	0,00	17.146,11	15.261,48	27.220,32	25.930,68	184.190,02	269.748,61
di cui sanzioni CdS	12.238,50	23.790,47	56.189,66	20.185,56	48.135,72	105.410,70	265.950,61
Tot. Parte corrente	477.664,39	297.231,82	894.925,09	1.141.068,76	1.828.006,30	5.137.120,17	9.776.016,53
TITOLO IV	0,00	0,00	174.000,00	763.565,99	233.519,18	407.507,61	1.578.592,78
di cui TRASF. STATO CAP	0,00	0,00	174.000,00	0,00	90.000,00	179.990,82	443.990,82
di cui TRASF. REG. CAP	0,00	0,00	0,00	755.000,00	142.465,16	227.482,95	1.124.948,11
TITOLO V	0,00	0,00	10.916,82	0,00	0,00	0,00	10.916,82
Tot. Parte capitale	0,00	0,00	184.916,82	763.565,99	233.519,18	407.507,61	1.589.509,60
TITOLO IX	0,00	16.721,10	0,00	116.764,63	157.392,93	942.125,93	1.233.004,59
TOTALE	477.664,39	313.952,92	1.079.841,91	2.021.399,38	2.218.918,41	6.486.753,71	12.598.530,72
PASSIVI							
TITOLO I	0,00	115.400,00	132.045,50	18.126,33	276.219,36	2.956.348,34	3.498.139,53
TITOLO II	0,00	0,00	24.577,38	20.800,17	145.293,22	1.497.455,31	1.688.126,08
TITOLO VII	6.400,36	15.373,85	0,00	122.298,29	161.160,00	1.091.561,08	1.396.793,58
TOTALE	6.400,36	130.773,85	156.622,88	161.224,79	582.672,58	5.545.364,73	6.583.059,19

Andamento della gestione dei residui per il rendiconto 2021

Residui Attivi

Gestione	Residui iniziali (A)	Residui riscossi (B)	Magg./Min. residui reimp. (C)	Residui da riportare (D)	Percentuale di riporto (E=D/A)	Residui di competenza (F)	Totale Residui da riaccertare (D+F)
TIT. 1 - ENTRATE CORRENTI DI NATURA TRIBUTARIA, CONTRIBUTIVA E PEREQUATIVA	5.284.799,12	2.067.558,70	-79.542,82	3.137.697,60	59,37	3.662.589,13	6.800.286,73
TIT. 2 - TRASFERIMENTI CORRENTI	319.704,84	137.395,39	-34.526,90	147.782,55	46,22	356.179,45	503.962,00
TIT. 3 - ENTRATE EXTRATRIBUTARIE	2.330.426,29	990.235,53	13.225,45	1.353.416,21	58,08	1.118.351,59	2.471.767,80
GEST. CORRENTE	7.934.930,25	3.195.189,62	-100.844,27	4.638.896,36	58,46	5.137.120,17	9.776.016,53
TIT. 4 - ENTRATE IN CONTO CAPITALE	1.497.498,11	279.281,36	-47.131,58	1.171.085,17	78,20	407.507,61	1.578.592,78
TIT. 5 - ENTRATE DA RIDUZIONE DI ATTIVITA' FINANZIARIE	10.916,82	0,00	0,00	10.916,82	100,00	0,00	10.916,82
TIT. 6 - ACCENSIONE PRESTITI	2.000.000,00	2.000.000,00	0,00	0,00	0,00	0,00	0,00
GEST. CAPITALE	3.508.414,93	2.279.281,36	-47.131,58	1.182.001,99	33,69	407.507,61	1.589.509,60
TIT. 7 - ANTICIPAZIONI DA ISTITUTO TESORIERE/CASSIERE	0,00	0,00	0,00	0,00	0,00	0,00	0,00
TIT. 9 - ENTRATE PER CONTO TERZI E PARTITE DI GIRO	291.673,49	881,08	86,25	290.878,66	99,73	942.125,93	1.233.004,59
TOTALE	11.735.018,67	5.475.352,06	-147.889,60	6.111.777,01	52,08	6.486.753,71	12.598.530,72

Residui Passivi

Gestione	Residui iniziali (A)	Residui pagati (B)	Magg./Min. residui riacc. (C)	Residui da riportare (D)	Percentuale di riporto (E=D/A)	Residui di competenza (F)	Totale Residui da reimpegnare (D+F)
TIT. 1 - SPESE CORRENTI	3.258.650,18	2.516.999,69	-199.859,30	541.791,19	16,63	2.956.348,34	3.498.139,53
TIT. 2 - SPESE IN CONTO CAPITALE	952.546,41	723.145,31	-38.730,33	190.670,77	20,02	1.497.455,31	1.688.126,08
TIT. 3 - INCREMENTO DI ATTIVITA' FINANZIARIE	0,00	0,00	0,00	0,00	0,00	0,00	0,00
TIT. 4 - RIMBORSO DI PRESTITI	0,00	0,00	0,00	0,00	0,00	0,00	0,00
TIT. 5 - CHIUSURA DI ANTICIPAZIONI RICEVUTE DA ISTITUTO TESORIERE/CASSIERE	0,00	0,00	0,00	0,00	0,00	0,00	0,00
TIT. 7 - SPESE PER CONTO TERZI E PARTITE DI GIRO	451.642,49	146.409,99	0,00	305.232,50	67,58	1.091.561,08	1.396.793,58
TOTALE	4.662.839,08	3.386.554,99	-238.589,63	1.037.694,46	22,25	5.545.364,73	6.583.059,19

ANALISI ED ELENCO ANALITICO DEL RISULTATO DI AMMINISTRAZIONE (D.Lgs.118/2011 art. 11 co 6 lett. D)

COMPOSIZIONE DELL'AVANZO DI AMMINISTRAZIONE 2021		
1	RISULTATO DELLA GESTIONE 2021 - PARTE CORRENTE DISPONIBILE	237.664,36
2	ACCANTONAMENTO 2020 PER FONDO SVALUTAZIONE CREDITI	1.106.776,09
3	ACCANTONAMENTO FONDO RINNOVI CONTRATTUALI e INDENNITA' FINE MANDATO DEL SINDACO	78.180,00
4	ACCANTONAMENTO FONDO RISCHI E PASSIVITA' POTENZIALI E SPESE LEGALI	25.000,00
5	ACCANTONAMENTO FAL ANTICIPAZIONI LIQUIDITA'	646.563,85
6	ACCANTONAMENTO FAL ANTICIPAZIONI LIQUIDITA' DA APPLICARE ALLA PARTE CORRENTE	43.148,08
7	ACCANTONAMENTO FONDO GARANZIA DEBITI COMMERCIALI	51.844,00
8	ENTRATE VINCOLATE PER LEGGE NON IMPEGNATE PARTE CORRENTE	432.737,40
9	ENTRATE VINCOLATE PER LEGGE NON IMPEGNATE PARTE CAPITALE	355.988,03
10	RISULTATO DELLA GESTIONE 2021 - PARTE IN CONTO CAPITALE	63.651,33
11	RISULTATO DELLA GESTIONE DEI RESIDUI 2020 E PRECEDENTI - PARTE IN CONTO CAPITALE	- 8.401,25
12	RISULTATO DELLA GESTIONE DEI RESIDUI 2020 E PRECEDENTI - PARTE CORRENTE	99.015,03
13	RISULTATO DELLA GESTIONE DEI RESIDUI 2020 E PRECEDENTI - SERVIZI PER CONTO TERZI	86,25
RISULTATO DELL'ESERCIZIO 2021		3.132.253,17
14	FONDI VINCOLATI PER CREDITI DI DUBBIA ESIGIBILITA' DETERMINATI CON IL RENDICONTO 2020	2.309.922,04
15	ACCANTONAMENTI 2020 NON APPLICATI AL BILANCIO 2021	158.699,08
16	AVANZO VINCOLATO 2020 NON APPLICATO AL BILANCIO 2021	169.989,98
17	AVANZO DELLA GESTIONE 2020 DESTINATO ALLE SPESE IN CONTO CAPITALE NON APPLICATO NELL'ESERCIZIO 2021	55.690,51
18	AVANZO DELLA GESTIONE 2020 LIBERO NON APPLICATO NELL'ESERCIZIO 2021	829.096,39
RISULTATO DI AMMINISTRAZIONE 2021		6.655.651,17

ELENCO ANALITICO DELLE RISORSE ACCANTONATE NEL RISULTATO DI AMMINISTRAZIONE (*)

Capitolo di spesa	Descrizione	Risorse accantonate al 1/1/2021	Risorse accantonate applicate al bilancio dell'esercizio 2021 (con segno -)	Risorse accantonate stanziare nella spesa del bilancio dell'esercizio 2021	Variazione accantonamenti effettuata in sede di rendiconto (con segno +/-)	Risorse accantonate nel risultato di amministrazione al 31/12/2021
		(a)	(b)	(c)	(d)	(e)=(a)+(b)+(c)+(d)
Fondo crediti di dubbia esigibilità						
Cap. 120120/1	FONDO CREDITI DI DUBBIA E DIFFICILE ESAZIONE (PARTE CORRENTE)	2.309.922,04	0,00	790.872,00	315.904,09	3.416.698,13
Totale Fondo crediti di dubbia esigibilità		2.309.922,04	0,00	790.872,00	315.904,09	3.416.698,13
Fondo anticipazioni liquidità						
Cap. 930001/0	FONDO PER D.L. 35/2013-QUOTA DA RIMBORSARE OLTRE L'ANNO	689.711,93	-646.563,85	646.563,85	-43.148,08	646.563,85
Totale Fondo anticipazioni liquidità		689.711,93	-646.563,85	646.563,85	-43.148,08	646.563,85
Fondo perdite società partecipate						
Cap. 120130/1	FONDO PERDITE SOCIETA' E ENTI PARTECIPATI	20.000,00	0,00	0,00	-20.000,00	0,00
Totale Fondo perdite società partecipate		20.000,00	0,00	0,00	-20.000,00	0,00
Fondo contezioso						
Cap. 120150/2	FONDO RISCHI SPESE LEGALI	10.000,00	0,00	10.000,00	0,00	20.000,00
Totale Fondo contezioso		10.000,00	0,00	10.000,00	0,00	20.000,00
Altri accantonamenti						
Cap. 0/0	Utilizzo Fondo Anticipazioni di Liquidità	0,00	0,00	0,00	43.148,08	43.148,08
Cap. 12110/5005	FONDO RINNOVO CONTRATTUALE	65.661,00	0,00	75.000,00	0,00	140.661,00
Cap. 91132/1	ORGANI ISTITUZIONALI DELL'AMMINISTRAZIONE - INDENNITA'	4.890,00	0,00	3.180,00	0,00	8.070,00
Cap. 120140/1	ACCANTONAMENTO FONDO FUNZIONI FONDAMENTALI D.L. 34 E 104/20	0,00	0,00	0,00	0,00	0,00
Cap. 120150/1	FONDO RISCHI E PASSIVITA' POTENZIALI	15.000,00	0,00	15.000,00	0,00	30.000,00
Cap. 120151/0	FONDO GARANZIA DEBITI COMMERCIALI (FGDC)	0,00	0,00	51.844,00	0,00	51.844,00
Totale Altri accantonamenti		85.551,00	0,00	145.024,00	43.148,08	273.723,08

ELENCO ANALITICO DELLE RISORSE VINCOLATE NEL RISULTATO DI AMMINISTRAZIONE (*)

Cap. di entrata	Descrizione	Cap. di spesa correlato	Descrizione	Risorse vinc. nel risultato di amministrazione al 1/1/2021	Risorse vincolate applicate al bilancio dell'esercizio 2021	Entrate vincolate accertate nell'esercizio 2021	Impegni eserc. 2021 finanziati da entrate vincolate accertate nell'esercizio o da quote vincolate del risultato di amministrazione	Fondo plur. vinc. al 31/12/2021 finanziato da entrate vincolate accertate nell'esercizio o da quote vincolate del risultato di amministrazione	Cancellazione di residui attivi vincolati o eliminazione del vincolo su quote del risultato di amministrazione (+) e cancellazione di residui passivi finanziati da risorse vincolate (-) (gestione dei residui):	Cancellazione nell'esercizio N di impegni finanziati dal fondo pluriennale vincolato dopo l'approvazione del rendiconto dell'esercizio 2020 non reimpegnati nell'esercizio 2021	Risorse vincolate nel bilancio al 31/12/2021	Risorse vincolate nel risultato di amministrazione al 31/12/2021
				(a)	(b)	(c)	(d)	(e)	(f)	(g)	(h)=(b)+(c)-(d)-(e)+ (g)	(i)=(a)+(c)-(d)-(e)-(f)+(g)
Vincoli derivanti dalla legge												
Cap. 1/0	CONTRIBUTO RIPARTO FONDO MINORI ENTRATE CAUSA COVID DL 34/20	Cap. 0/0	CONTRIBUTO COMPENSATIVO MINORI ENTRATE DA COSAP	0,00	0,00	6.784,34	0,00	0,00	0,00	0,00	6.784,34	6.784,34
Cap. 2/0	CONTRIBUTO COMPENSATIVO IMU SETTORE SPETTACOLO	Cap. 0/0	CONTRIBUTO COMPENSATIVO IMU SETTORE SPETTACOLO	0,00	0,00	1.533,00	0,00	0,00	0,00	0,00	1.533,00	1.533,00
Cap. 3/0	MINORI ENTRATE IMU OPERATORI SETTORE TURISTICO	Cap. 0/0	MINORI ENTRATE IMU OPERATORI SETTORE TURISTICO	0,00	0,00	7.880,00	0,00	0,00	0,00	0,00	7.880,00	7.880,00
Cap. 8200/0	CONTRIBUTO RIPARTO FONDO MINORI ENTRATE CAUSA COVID DL 34/20	Cap. 0/0	CONTRIBUTO COMPENSATIVO ESENZIONI IMU PARTITE IVA	0,00	0,00	57.436,00	0,00	0,00	0,00	0,00	57.436,00	57.436,00
Cap. 8201/0	CONTRIBUTO FONDO PER LE FUNZIONI FONDAMENTALI ART 106 DL 34/20	Cap. 0/0	SPESE VARIE EMERGENZA COVID	777.653,08	670.269,79	113.176,00	607.981,88	0,00	-47.435,89	0,00	175.463,91	330.283,09
Cap. 8208/0	CONTRIBUTO AGEVOLAZIONI 2021 UTENZE NON DOMESTICHE ART.6 D.L. SOSTEGNI BIS	Cap. 91153/2	CONTRIBUTI AD IMPRESE RIDUZIONE TARI PER EMERGENZA COVID	0,00	0,00	194.874,00	183.953,45	0,00	0,00	0,00	10.920,55	10.920,55
Cap. 8335/100	PROVENTI DA MULTE AMMENDE SANZIONI E OBLAZIONI A CARICO DELLE FAMIGLIE	Cap. 0/0	SPESE FINANZIATE DA PROVENTI CODICE DELLA STRADA	13.375,97	0,00	92.446,71	66.080,23	0,00	41,24	0,00	26.366,48	39.701,21
Cap. 8466/0	COSTO COSTRUZIONE	Cap. 0/0	SPESE PER REALIZZAZIONE OPERE DI URBANIZZAZIONE E RELATIVA MANUTENZIONE STRAORDINARIA	198.412,60	171.397,60	987.915,05	614.090,05	226.931,45	-6.389,56	0,00	318.291,15	351.695,71
Cap. 8467/0	PROVENTI CONCESSIONI EDILIZIE MONET.PARCHeggi PUBBLICI	Cap. 0/0	SPESE PER PARCHI E GIARDINI E ARREDO URBANO	42.015,00	42.015,00	80.089,55	68.832,32	42.015,00	0,00	0,00	11.257,23	11.257,23
Totale Vincoli derivanti dalla legge				1.031.456,65	883.682,39	1.542.134,65	1.540.940,93	268.946,45	-53.784,21	0,00	615.832,66	817.491,13
Vincoli derivanti da Trasferimenti												
Cap. 8207/0	CONTRIBUTO REGIONALE PISCINE	Cap. 915034/4	TRASFERIMENTO CONTRIBUTO REGIONALE PISCINE	0,00	0,00	13.348,00	13.348,00	0,00	0,00	0,00	0,00	0,00

Cap. 8254/1	CONTRIBUTO REGIONE EMILIA ROMAGNA " AL NIDO CON LA REGIONE"	Cap. 917250/ 1	TRASFERIMENTO A FAMIGLIE PER PROGETTO "AL NIDO CON LA REGIONE"	168.947,41	168.947,41	100.280,10	145.195,49	0,00	0,00	0,00	124.032,02	124.032,02
Cap. 8279/0	TRASFERIMENTI CORRENTI DA REGIONE (L. 431/99 (CANONE AFFITTO)	Cap. 918450/ 99	TRASFERIMENTI AD UNIONE PER CONTRIBUTI CANONI AFFITTO E F.DO MOROSITA' INCOLPEVOLE	19.662,69	19.662,69	22.421,11	19.662,69	0,00	0,00	0,00	22.421,11	22.421,11

Cap. di entrata	Descrizione	Cap. di spesa correlato	Descrizione	Risorse vinc. nel risultato di amministrazione al 1/1/2021	Risorse vincolate applicate al bilancio dell'esercizio 2021	Entrate vincolate accertate nell'esercizio 2021	Impegni eserc. 2021 finanziati da entrate vincolate accertate nell'esercizio o da quote vincolate del risultato di amministrazione	Fondo plur. vinc. al 31/12/2021 finanziato da entrate vincolate accertate nell'esercizio o da quote vincolate del risultato di amministrazione	Cancellazione di residui attivi vincolati o eliminazione del vincolo su quote del risultato di amministrazione (+) e cancellazione di residui passivi finanziati da risorse vincolate (-) (gestione dei residui):	Cancellazione nell'esercizio N di impegni finanziati dal fondo pluriennale vincolato dopo l'approvazione del rendiconto dell'esercizio 2020 non reimpegnati nell'esercizio 2021	Risorse vincolate nel bilancio al 31/12/2021	Risorse vincolate nel risultato di amministrazione al 31/12/2021
				(a)	(b)	(c)	(d)	(e)	(f)	(g)	(h)=(b)+(c)-(d)-(e)+g)	(i)=(a)+(c)-(d)-(e)-(f)+g)
Cap. 8290/9	TRAFERIMENTI CORRENTI DA CITTA' METROPOLITANA (LIBRI SCOLASTICI)	Cap. 914551/99	CONTRIBUTO PER ACQUISTI LIBRI TESTO	4.628,58	4.628,58	13.284,00	17.912,58	0,00	0,00	0,00	0,00	0,00
Cap. 8294/1	TRAFERIMENTI CORRENTI DA CITTA' METROPOLITANA (LEGGE 26/01 AREA INTERVENTO 3/13)	Cap. 914532/99	SPESE PER INTEGRAZIONE OFFERTA FORMATIVA PUBBLICA ISTRUZIONE	5.379,00	0,00	0,00	0,00	0,00	5.379,00	0,00	0,00	0,00
Cap. 8431/99	CONTRIBUTI DA CONI PER IMPIANTI SPORTIVI	Cap. 925118/16	MANUTENZIONE STRAORDINARIA IMPIANTI SPORTIVI ***SERV. IVA***	0,00	0,00	0,00	0,00	0,00	15.314,15	15.314,15	15.314,15	0,00
Cap. 8450/1	CONTRIBUTO INVESTIMENTI DA MINISTERI	Cap. 924510/3	INTERVENTI FUNZIONALI MIGLIORIE E MANUTANZIONE EDIFICI SCOLASTICI	8.831,73	0,00	0,00	0,00	0,00	8.831,73	0,00	0,00	0,00
Cap. 8451/0	CONTRIBUTO PICCOLI INVESTIMENTI EFFICIENTAMENTO ENERGETICO ART.1 CO.29-37 L. 160/2019	Cap. 925413/12	MANUTENZIONE STRAORDINARIA STRADE COMUNALI	44,74	0,00	0,00	0,00	0,00	44,74	0,00	0,00	0,00
Cap. 8455/0	CONTRIBUTO PON EDILIZIA SCOLASTICA	Cap. 0/0	MANUTENZIONE SCUOLE PER ADEGUMENTO EMERGENZA COVID	790,38	0,00	0,00	0,00	0,00	790,38	0,00	0,00	0,00
Cap. 8460/0	CONTRIBUTI REGIONALI	Cap. 925118/16	MANUTENZIONE STRAORDINARIA IMPIANTI SPORTIVI ***SERV. IVA***	1.704,42	0,00	0,00	0,00	0,00	-0,01	0,00	0,00	1.704,43
Cap. 8460/1	CONTRIBUTO REGIONALE SOSTITUZIONE VEICOLI OBSOLETI	Cap. 925413/12	MANUTENZIONE STRAORDINARIA STRADE COMUNALI	0,00	0,00	19.489,30	18.200,00	0,00	0,00	0,00	1.289,30	1.289,30
Cap. 8461/0	CONTRIBUTO REGIONE EMILIA ROMAGNA ACCESSIBILITA' E USABILITA' EDIFICI ALLOGGI PUBBLICI (L.R.24/2011)	Cap. 925413/12	MANUTENZIONE STRAORDINARIA STRADE COMUNALI	136.221,96	136.221,96	0,00	136.221,96	0,00	0,00	0,00	0,00	0,00
Cap. 8462/0	CONTRIBUTO REGIONE EMILIA ROMAGNA ELIMINAZIONE BARRIERE ARCHITETTONICHE L.R. 13/1989	Cap. 925972/2	CONTRIBUTI A FAMIGLIE PER ELIMINAZIONE BARRIERE ARCHITETTONICHE L.R. 13/1989	0,10	0,00	52.274,50	42.438,30	0,00	0,00	0,00	9.836,20	9.836,30

Cap. 8463/0	CONTRIBUTO REGIONE EMILIA ROMAGNA RIPRISTINO STRADA COMUNALE VIA CA' DI GENNARO	Cap. 925413/ 12	MANUTENZIONE STRAORDINARIA STRADE COMUNALI	0,00	0,00	0,00	0,00	0,00	0,00	0,00	0,00	0,00
Totale Vincoli derivanti da Trasferimenti				346.211,01	329.460,64	221.097,01	392.979,02	0,00	30.359,99	15.314,15	172.892,78	159.283,16
Vincoli derivanti da finanziamenti												
Cap. 0/0		Cap. 3938/1	RIMBORSO MUTUO ANTICIPAZIONE LIQUIDITA'	0,00	0,00	0,00	0,00	0,00	0,00	0,00	0,00	0,00
Cap. 8594/1	PRELIEVO MUTUI DA DEPOSITI BANCARI	Cap. 924510/ 3	INTERVENTI FUNZIONALI MIGLIORIE E MANUTANZIONE EDIFICI SCOLASTICI	5.465,35	0,00	0,00	0,00	0,00	0,01	0,00	0,00	5.465,34

Cap. di entrata	Descrizione	Cap. di spesa correlato	Descrizione	Risorse vinc. nel risultato di amministrazione al 1/1/2021	Risorse vincolate applicate al bilancio dell'esercizio 2021	Entrate vincolate accertate nell'esercizio 2021	Impegni eserc. 2021 finanziati da entrate vincolate accertate nell'esercizio o da quote vincolate del risultato di amministrazione	Fondo plur. vinc. al 31/12/2021 finanziato da entrate vincolate accertate nell'esercizio o da quote vincolate del risultato di amministrazione	Cancellazione di residui attivi vincolati o eliminazione del vincolo su quote del risultato di amministrazione (+) e cancellazione di residui passivi finanziati da risorse vincolate (-) (gestione dei residui):	Cancellazione nell'esercizio N di impegni finanziati dal fondo pluriennale vincolato dopo l'approvazione del rendiconto dell'esercizio 2020 non reimpegnati nell'esercizio 2021	Risorse vincolate nel bilancio al 31/12/2021	Risorse vincolate nel risultato di amministrazione al 31/12/2021
				(a)	(b)	(c)	(d)	(e)	(f)	(g)	(h)=(b)+(c)-(d)-(e)+(+g)	(i)=(a)+(c)-(d)-(e)-(f)+(+g)
Cap. 8599/99	MUTUO CREDITO SPORTIVO PER IMPIANTI SPORTIVI	Cap. 925113/5016	FONDO PLURIENNALE VINCOLATO - MANUTENZIONE STRAORDINARIA PISCINA COMUNALE ***SERV. IVA***	0,00	0,00	0,00	0,00	0,00	0,00	0,00	0,00	0,00
Totale Vincoli derivanti da finanziamenti				5.465,35	0,00	0,00	0,00	0,00	0,01	0,00	0,00	5.465,34
Totale risorse vincolate (I=I/1+I/2+I/3+I/4+I/5)				1.383.133,01	1.213.143,03	1.763.231,66	1.933.919,95	268.946,45	-17.034,65	15.314,15	788.725,44	982.239,63

Totale quote accantonate riguardanti le risorse vincolate da legge (m/1)	0,00	0,00
Totale quote accantonate riguardanti le risorse vincolate da trasferimenti (m/2)	0,00	0,00
Totale quote accantonate riguardanti le risorse vincolate da finanziamenti (m/3)	0,00	0,00
Totale quote accantonate riguardanti le risorse vincolate dall'ente (m/4)	0,00	0,00
Totale quote accantonate riguardanti le risorse vincolate da altro (m/5)	0,00	0,00
Totale quote accantonate riguardanti le risorse vincolate (m=m/1+m/2+m/3+m/4+m/5)	0,00	0,00
Totale risorse vincolate da legge al netto di quelle che sono state oggetto di accantonamenti (n/1=l/1-m/1)	615.832,66	817.491,13
Totale risorse vincolate da trasferimenti al netto di quelle che sono state oggetto di accantonamenti (n/2=l/2-m/2)	172.892,78	159.283,16
Totale risorse vincolate da finanziamenti al netto di quelle che sono state oggetto di accantonamenti (n/3=l/3-m/3)	0,00	5.465,34
Totale risorse vincolate dall'Ente al netto di quelle che sono state oggetto di accantonamenti (n/4=l/4-m/4)	0,00	0,00
Totale risorse vincolate da altro al netto di quelle che sono state oggetto di accantonamenti (n/5=l/5-m/5)	0,00	0,00
Totale risorse vincolate al netto di quelle che sono state oggetto di accantonamenti (n=l-m)	788.825,44	982.239,63

ELENCO ANALITICO DELLE RISORSE DESTINATE AGLI INVESTIMENTI NEL RISULTATO DI AMMINISTRAZIONE (*)

Cap. di entrata	Descrizione	Cap. di spesa	Descrizione	Risorse destinate agli investim. al 1/1/2021	Entrate destinate agli investimenti accertate nell'esercizio 2021	Impegni eserc. 2021 finanziati da entrate destinate accertate nell'esercizio o da quote destinate del risultato di amministrazione	Fondo plurienn. vinc. al 31/12/2021 finanziato da entrate destinate accertate nell'esercizio o da quote destinate del risultato di amministrazione	Cancellazione di residui attivi costituiti da risorse destinate agli investimenti o eliminazione della destinazione su quote del risultato di amministrazione (+) e cancellazione di residui passivi finanziati da risorse destinate agli investimenti (-) (gestione dei residui)	Risorse destinate agli investim. al 31/12/2021
				(a)	(b)	(c)	(d)	(e)	(f)=(a)+(b)-(c)-(d)-(e)
Cap. 0/0	AVANZO DESTINATO AGLI INVESTIMENTI	Cap. 924510/3	INTERVENTI FUNZIONALI MIGLIORIE E MANUTENZIONI EDIFICI SCOLASTICI	7.412,76	0,00	0,00	0,00	-49,71	7.462,47
Cap. 8402/0	ALIENAZIONE BENI MOBILI	Cap. 0/0	SPESE VARIE PIANO INVESTIMENTI	22.943,30	38.650,00	34.257,41	0,00	-1.293,90	28.629,79
Cap. 8403/0	VENDITA BENI PATRIMONIALI ***SERV. IVA***	Cap. 926112/2	MANUTENZIONE STRAORDINARIA E ACQUISTO ALLOGGI ERP	930,64	0,00	0,00	0,00	0,00	930,64
Cap. 8405/1	ALIENAZIONI BENI IMMOBILI - FABBRICATI	Cap. 926112/2	MANUTENZIONE STRAORDINARIA E ACQUISTO ALLOGGI ERP	0,00	50.050,00	19.010,87	0,00	0,00	31.039,13
Cap. 8409/0	ALIENAZIONE AZIONI	Cap. 925119/16	MANUTENZIONE STRAORDINARIA IMPIANTI SPORTIVI ***SERV. IVA***	999,29	0,00	0,00	0,00	0,00	999,29
Cap. 8467/1	PROVENTI MONETIZZAZIONI SALE CONDOMINIALI	Cap. 0/0	SPESE VARIE DA PIANO INVESTIMENTI 2021	0,00	43.200,00	31.684,24	0,00	0,00	11.515,76
Cap. 8468/0	PROVENTI ONERI CONCESSORI SANATORIA ABUSI EDILIZI	Cap. 0/0	SPESE FINANZIATE NEL PIANO INVESTIMENTI 2019	23.404,52	0,00	0,00	0,00	0,00	23.404,52
Cap. 8470/1	CONTRIBUTO CONTO TERMICO PER INTERVENTI DI EFFICIENTAMENTO ENERGETICO	Cap. 0/0	SPESE VARIE PIANO INVESTIMENTI 2021	0,00	60.111,64	43.407,69	0,00	0,00	16.703,95
Totale				55.690,51	192.011,64	128.360,21	0,00	-1.343,61	120.685,55
Totale quote accantonate nel risultato di amministrazione riguardanti le risorse destinate agli investimenti (g)									0,00
Totale risorse destinate nel risultato di amministrazione al netto di quelle che sono state oggetto di accantonamenti (h = Totale f. - g.)									120.685,55

PROSPETTO DIMOSTRATIVO DEL RISULTATO DI AMMINISTRAZIONE

Risultato di Amministrazione

		GESTIONE		
		Residui	Competenza	TOTALE
Fondo cassa al 1° Gennaio				2.376.714,58
RISCOSSIONI	(+)	5.475.352,06	14.536.865,12	20.012.217,18
PAGAMENTI	(-)	3.386.554,99	15.290.492,45	18.677.047,44
SALDO DI CASSA AL 31 DICEMBRE	(=)			3.711.884,32
PAGAMENTI per azioni esecutive non regolarizzate al 31 dicembre	(-)			0,00
FONDO DI CASSA AL 31 DICEMBRE	(=)			3.711.884,32
RESIDUI ATTIVI	(+)	6.111.777,01	6.486.753,71	12.598.530,72
<i>di cui derivanti da accertamenti di tributi effettuati sulla base della stima del dipartimento delle finanze</i>		0,00	0,00	0,00
RESIDUI PASSIVI	(-)	1.037.694,46	5.545.364,73	6.583.059,19
FONDO PLURIENNALE VINCOLATO PER SPESE CORRENTI	(-)			289.475,12
FONDO PLURIENNALE VINCOLATO PER SPESE IN CONTO CAPITALE	(-)			2.782.229,56
RISULTATO DI AMMINISTRAZIONE AL 31 DICEMBRE 2021(A) (2)	(=)			6.655.651,17

PROSPETTO DIMOSTRATIVO DEL RISULTATO DI AMMINISTRAZIONE**Parte Accantonata**

	GESTIONE	
		TOTALE
Parte accantonata		
Fondo crediti di dubbia esigibilità		3.416.698,13
Fondo anticipazioni liquidità		646.563,85
Fondo perdite società partecipate		0,00
Fondo contezioso		20.000,00
Altri accantonamenti		273.723,08
	Totale parte accantonata (B)	4.356.985,06

PROSPETTO DIMOSTRATIVO DEL RISULTATO DI AMMINISTRAZIONE**Parte Vincolata**

	GESTIONE	
		TOTALE
Parte vincolata		
Vincoli derivanti dalla legge		817.491,13
Vincoli derivanti da Trasferimenti		159.283,16
Vincoli derivanti da finanziamenti		5.465,34
Vincoli formalmente attribuiti dall'ente		0,00
Altri vincoli		0,00
	Totale parte vincolata (C)	982.239,63

PROSPETTO DIMOSTRATIVO DEL RISULTATO DI AMMINISTRAZIONE**Parte Investimenti**

	GESTIONE	
		TOTALE
Parte destinata agli investimenti		
	Totale parte destinata agli investimenti (D)	120.685,55

PROSPETTO DIMOSTRATIVO DEL RISULTATO DI AMMINISTRAZIONE**Parte Disponibile**

	GESTIONE	
		TOTALE
	E) Totale parte disponibile (E=A-B-C-D)	1.195.737,93

QUADRO GENERALE RIASSUNTIVO 2021

ENTRATE	ACCERTAMENTI	INCASSI	SPESE	IMPEGNI	PAGAMENTI
Fondo di cassa all'inizio dell'esercizio		2.376.714,58			
Utilizzo avanzo di amministrazione	1.859.706,88		Disavanzo di amministrazione	0,00	
Fondo pluriennale vincolato di parte corrente (1)	261.378,32				
Fondo pluriennale vincolato in c/capitale (1)	3.804.410,97				
Titolo 1 - Entrate correnti di natura tributaria, contributiva e perequativa	11.474.538,72	9.879.508,29	Titolo 1 - Spese correnti	14.050.234,83	13.610.886,18
			<i>Fondo pluriennale vincolato di parte corrente (2)</i>	<i>289.475,12</i>	<i>0,00</i>
Titolo 2 - Trasferimenti correnti	1.221.414,76	1.002.630,70			
Titolo 3 - Entrate extratributarie	3.592.359,98	3.464.243,92			
<i>Fondo pluriennale vincolato per attività finanziarie (*)</i>	0,00	0,00	Titolo 2 - Spese in conto capitale	2.766.625,72	1.992.315,72
Titolo 4 - Entrate in conto capitale	1.814.449,11	1.686.222,86	<i>Fondo pluriennale vincolato in c/capitale (2)</i>	<i>2.782.229,56</i>	<i>0,00</i>
<i>di cui Fondo anticipazioni di liquidità (DL 35/2013 e successive modifiche e rifinanziamenti)</i>	0,00	0,00			
Titolo 5 - Entrate da riduzione di attività finanziarie	0,00	0,00	Titolo 3 - Spese per incremento di attività finanziarie	0,00	0,00
Totale entrate finali	18.102.762,57	16.032.605,77	Totale spese finali	19.888.565,23	15.603.201,90
Titolo 6 - Accensione di prestiti	0,00	2.000.000,00	Titolo 4 - Rimborso di prestiti	1.098.140,37	1.098.140,37
Titolo 7 - Anticipazioni da istituto tesoriere/cassiere	0,00	0,00	Titolo 5 - Chiusura Anticipazioni da istituto tesoriere/cassiere	0,00	0,00
Titolo 9 - Entrate per conto di terzi e partite di giro	2.920.856,26	1.979.611,41	Titolo 7 - Spese per conto terzi e partite di giro	2.920.856,26	1.975.705,17
Totale entrate dell'esercizio	21.023.618,83	20.012.217,18	Totale spese dell'esercizio	23.907.561,86	18.677.047,44
TOTALE COMPLESSIVO ENTRATE	26.949.115,00	22.388.931,76	TOTALE COMPLESSIVO SPESE	23.907.561,86	18.677.047,44
DISAVANZO DELL'ESERCIZIO	0,00		AVANZO DI COMPETENZA/FONDO DI CASSA	3.041.553,14	3.711.884,32
TOTALE A PAREGGIO	26.949.115,00	22.388.931,76	TOTALE A PAREGGIO	26.949.115,00	22.388.931,76

FONDO CREDITI DI DUBBIA ESIGIBILITA'

Secondo quanto previsto dal Principio Contabile applicato concernente la contabilità finanziaria (Allegato 4/2 al D.LGS. 118/2011), in sede di rendiconto è verificata la congruità del Fondo crediti di dubbia esigibilità (FCDE) complessivamente accantonato nell'avanzo. L'importo complessivo del fondo considerato congruo è calcolato, in base al medesimo principio contabile, applicando all'ammontare dei residui attivi relativi alle entrate ritenute di dubbia e difficile esazione la % media degli accertamenti non riscossi negli ultimi cinque esercizi.

In fase di rendiconto, l'ente ha incrementato la parte accantonata per crediti di difficile esazione di complessivi euro 315.904,09, tale necessità è dovuta in parte all'incremento dell'accertato per recupero evasione tributaria e dalla corrispondente mancanza dei relativi incassi a causa della sospensione delle cartelle esattoriali disposta dalla normativa per emergenza covid.

Preso atto che l'art. 107-bis. DL 18/2020 – (Scaglionamento di avvisi di pagamento e norme sulle entrate locali) fa sì che, a decorrere dal rendiconto 2020 e dal bilancio di previsione 2021, sia possibile calcolare il fondo crediti di dubbia esigibilità delle entrate dei titoli 1 e 3 accantonato nel risultato di amministrazione o stanziato nel bilancio di previsione calcolando la percentuale di riscossione del quinquennio precedente con i dati del 2019 in luogo di quelli del 2020. Tale possibilità viene motivata dall'emergenza sanitaria (ed economica) causata dal diffondersi del COVID-19 che si presume farà crollare le entrate degli enti locali (e non solo). Non solo minori accertamenti ma di certo anche minori incassi, legati appunto al blocco delle attività previsti dai decreti emergenziali. Per evitare che questa situazione penalizzi oltre misura le amministrazioni, l'art. 107-bis del DL 18/2020 ha introdotto una norma, che consente di sterilizzare nel calcolo della media i dati del 2020, sostituendoli con quelli del 2019. In applicazione di tale disposizione, ogni qual volta gli enti dovranno considerare nel calcolo i dati relativi all'esercizio 2020, potranno sostituirli con quelli del 2019, così da non trovarsi penalizzati.

Il calcolo del FCDE a rendiconto è stato fatto considerando comunque la media del quinquennio 2016-2020 non optando per la possibilità data dal DL 18/2020, tale decisione è stata presa dopo aver fatto sia una simulazione con la media 2016-2019-2019 che con la media 2016-2020. Quest'ultima simulazione è risultata maggiormente conveniente e rappresentativa della media di incassi a residuo.

TIPOLOGI A	DENOMINAZIONE	RESIDUI ATTIVI FORMATISI NELL'ESERCIZIO O CUI SI RIFERISCE IL RENDICONTO (a)	RESIDUI ATTIVI DEGLI ESERCIZI PRECEDENTI (b)	TOTALE RESIDUI ATTIVI (c) = (a) + (b)	IMPORTO MINIMO DEL FONDO (d)	FONDO CREDITI DI DUBBIA ESIGIBILITA' (e)	% di accantonamento al fondo crediti di dubbia esigibilità (f) = (e) / (c)
	ENTRATE CORRENTI DI NATURA TRIBUTARIA, CONTRIBUTIVA E PEREQUATIVA						
1010100	Tipologia 101: Imposte, tasse e proventi assimilati	3.167.037,01	3.137.697,60	6.304.734,61	2.860.835,75	2.860.835,75	0,45
	di cui accertati per cassa sulla base del principio contabile 3.7	0,00	0,00	0,00	0,00	0,00	0,00
	Tipologia 101: Imposte, tasse e proventi assimilati non accertati per cassa	3.167.037,01	3.137.697,60	6.304.734,61	2.860.835,75	2.860.835,75	0,45
1010200	Tipologia 102: Tributi destinati al finanziamento della sanità (solo per le Regioni)	0,00	0,00	0,00	0,00	0,00	0,00
	di cui accertati per cassa sulla base del principio contabile 3.7	0,00	0,00	0,00	0,00	0,00	0,00
	Tipologia 102: Tributi destinati al finanziamento della sanità non accertati per cassa	0,00	0,00	0,00	0,00	0,00	0,00

1010300	Tipologia 103: Tributi devoluti e regolati alle autonomie speciali <i>(solo per le Regioni)</i>	0,00	0,00	0,00	0,00	0,00	0,00
	di cui accertati per cassa sulla base del principio contabile 3.7	0,00	0,00	0,00	0,00	0,00	0,00
	Tipologia 103: Tributi devoluti e regolati alle autonomie speciali <i>non accertati per cassa</i>	0,00	0,00	0,00	0,00	0,00	0,00
1010400	Tipologia 104: Compartecipazioni di tributi	0,00	0,00	0,00	0,00	0,00	0,00
1030100	Tipologia 301: Fondi perequativi da Amministrazioni Centrali	495.552,12	0,00	495.552,12	0,00	0,00	0,00
1030200	Tipologia 302: Fondi perequativi dalla Regione o Provincia autonoma <i>(solo per gli Enti locali)</i>	0,00	0,00	0,00	0,00	0,00	0,00
1000000	TOTALE TITOLO 1	3.662.589,13	3.137.697,60	6.800.286,73	2.860.835,75	2.860.835,75	0,42
	TRASFERIMENTI CORRENTI						
2010100	Tipologia 101: Trasferimenti correnti da Amministrazioni pubbliche	356.179,45	147.782,55	503.962,00	0,00	0,00	0,00
2010200	Tipologia 102: Trasferimenti correnti da Famiglie	0,00	0,00	0,00	0,00	0,00	0,00
2010300	Tipologia 103: Trasferimenti correnti da Imprese	0,00	0,00	0,00	0,00	0,00	0,00
2010400	Tipologia 104: Trasferimenti correnti da Istituzioni Sociali Private	0,00	0,00	0,00	0,00	0,00	0,00
2010500	Tipologia 105: Trasferimenti correnti dall'Unione Europea e dal Resto del Mondo	0,00	0,00	0,00	0,00	0,00	0,00
	Trasferimenti correnti dall'Unione Europea	0,00	0,00	0,00	0,00	0,00	0,00
	Trasferimenti correnti dal Resto del Mondo	0,00	0,00	0,00	0,00	0,00	0,00
2000000	TOTALE TITOLO 2	356.179,45	147.782,55	503.962,00	0,00	0,00	0,00
	ENTRATE EXTRATRIBUTARIE						
3010000	Tipologia 100: Vendita di beni e servizi e proventi derivanti dalla gestione dei beni	750.874,14	1.043.359,87	1.794.234,01	355.952,16	355.952,16	0,20
3020000	Tipologia 200: Proventi derivanti dall'attività di controllo e repressione delle irregolarità e degli illeciti	107.353,43	164.919,08	272.272,51	199.910,22	199.910,22	0,73
3030000	Tipologia 300: Interessi attivi	5.673,76	6.839,90	12.513,66	0,00	0,00	0,00
3040000	Tipologia 400: Altre entrate da redditi da capitale	11.000,00	0,00	11.000,00	0,00	0,00	0,00
3050000	Tipologia 500: Rimborsi e altre entrate correnti	243.450,26	138.297,36	381.747,62	0,00	0,00	0,00
3000000	TOTALE TITOLO 3	1.118.351,59	1.353.416,21	2.471.767,80	555.862,38	555.862,38	0,22
	ENTRATE IN CONTO CAPITALE						
4010000	Tipologia 100: Tributi in conto capitale	33,84	0,00	33,84	0,00	0,00	0,00
4020000	Tipologia 200: Contributi agli investimenti	407.473,77	1.168.327,80	1.575.801,57	0,00	0,00	0,00
	Contributi agli investimenti da amministrazioni pubbliche	407.473,77	1.168.327,80	1.575.801,57	0,00	0,00	0,00
	Contributi agli investimenti da UE	0,00	0,00	0,00	0,00	0,00	0,00

	Tipologia 200: Contributi agli investimenti al netto dei contributi da PA e da UE	0,00	0,00	0,00	0,00	0,00	0,00
4030000	Tipologia 300: Altri trasferimenti in conto capitale	0,00	0,00	0,00	0,00	0,00	0,00
	Altri trasferimenti in conto capitale da amministrazioni pubbliche	0,00	0,00	0,00	0,00	0,00	0,00
	Altri trasferimenti in conto capitale da UE	0,00	0,00	0,00	0,00	0,00	0,00
	Tipologia 300: Altri trasferimenti in conto capitale al netto dei trasferimenti da PA e da UE	0,00	0,00	0,00	0,00	0,00	0,00
4040000	Tipologia 400: Entrate da alienazione di beni materiali e immateriali	0,00	0,00	0,00	0,00	0,00	0,00
4050000	Tipologia 500: Altre entrate in conto capitale	0,00	2.757,37	2.757,37	0,00	0,00	0,00
4000000	TOTALE TITOLO 4	407.507,61	1.171.085,17	1.578.592,78	0,00	0,00	0,00
	ENTRATE DA RIDUZIONE DI ATTIVITA' FINANZIARIE						
5010000	Tipologia 100: Alienazione di attività finanziarie	0,00	0,00	0,00	0,00	0,00	0,00
5020000	Tipologia 200: Riscossione crediti di breve termine	0,00	0,00	0,00	0,00	0,00	0,00
5030000	Tipologia 300: Riscossione crediti di medio-lungo termine	0,00	0,00	0,00	0,00	0,00	0,00
5040000	Tipologia 400: Altre entrate per riduzione di attività finanziarie	0,00	10.916,82	10.916,82	0,00	0,00	0,00
5000000	TOTALE TITOLO 5	0,00	10.916,82	10.916,82	0,00	0,00	0,00
	TOTALE GENERALE	5.544.627,78	5.820.898,35	11.365.526,13	3.416.698,13	3.416.698,13	0,30
	DI CUI FONDO CREDITI DI DUBBIA ESIGIBILITA' IN C/CAPITALE	407.507,61	1.171.085,17	1.578.592,78	0,00	0,00	0,00
	DI CUI FONDO CREDITI DI DUBBIA ESIGIBILITA' DI PARTE CORRENTE (n)	5.137.120,17	4.649.813,18	9.786.933,35	3.416.698,13	3.416.698,13	0,35

CONFRONTO FONDO CREDITI DI DUBBIA ESIGIBILITA' - FONDO SVALUTAZIONE CREDITI	TOTALE CREDITI	FONDO SVALUTAZIONI E CREDITI
RESIDUI ATTIVI NEL CONTO DEL BILANCIO TITOLI DA 1 A 5	11.365.526,13	3.416.698,13
CREDITI STRALCIATI DAL CONTO DEL BILANCIO	86.913,46	86.913,46
ACCERTAMENTI IMPUTATI AGLI ESERCIZI SUCCESSIVI A QUELLO CUI IL RENDICONTO SI RIFERISCE (m)	0,00	0,00
TOTALE	11.452.439,59	3.503.611,59

TREND FONDO DI CASSA E ANTICIPAZIONI UTILIZZATE (D.LGS. 118/2011 ART. 11 CO 6 LET. f)

PROSPETTO DIMOSTRATIVO DEL RISULTATO DI AMMINISTRAZIONE

Fondo Cassa

		GESTIONE		
		Residui	Competenza	TOTALE
Fondo cassa al 1° Gennaio				2.376.714,58
RISCOSSIONI	(+)	5.475.352,06	14.536.865,12	20.012.217,18
PAGAMENTI	(-)	3.386.554,99	15.290.492,45	18.677.047,44
SALDO DI CASSA AL 31 DICEMBRE	(=)			3.711.884,32
PAGAMENTI per azioni esecutive non regolarizzate al 31 dicembre	(-)			0,00
FONDO DI CASSA AL 31 DICEMBRE	(=)			3.711.884,32

Equilibri di cassa - Anno 2021

FLUSSI DI CASSA			
RISCOSSIONI E PAGAMENTI			
	COMPETENZE	RESIDUI	TOTALE
FONDO DI CASSA INIZIALE	0,00	0,00	2.376.714,58
Entrate titolo I	7.811.949,59	2.067.558,70	9.879.508,29
Entrate titolo II	865.235,31	137.395,39	1.002.630,70
Entrate titolo III	2.474.008,39	990.235,53	3.464.243,92
Totale titoli I, II, III (A)	11.151.193,29	3.195.189,62	14.346.382,91
Spese titolo I (B)	11.093.886,49	2.516.999,69	13.610.886,18
Rimborso prestiti (C) IV	1.098.140,37	0,00	1.098.140,37
Differenza di parte corrente (D=A-B-C)	-1.040.833,57	678.189,93	-362.643,64
Entrate titolo IV	1.406.941,50	279.281,36	1.686.222,86
Entrate titolo V	0,00	0,00	0,00
Entrate titolo VI	0,00	2.000.000,00	2.000.000,00
Totale titoli IV, V, VI (E)	1.406.941,50	2.279.281,36	3.686.222,86
Spese titolo II (F)	1.269.170,41	723.145,31	1.992.315,72
Spese titolo III (G)	0,00	0,00	0,00
Differenza di parte capitale (H=E-F-G)	137.771,09	1.556.136,05	1.693.907,14
Entrate titolo IX	1.978.730,33	881,08	1.979.611,41
Spese titolo VII	1.829.295,18	146.409,99	1.975.705,17
Fondo di cassa finale	0,00	0,00	3.711.884,32

Oggetto del fondo vincolato	Fondi vincolati 01/01/ 2021	Spese vincolate pagate 2021	Entrate vincolate incassate 2021	Fondi vincolati al 31/12/ 2021
Cassa vincolata da mutui	1.055.129,56	1.074.236,38	2.132.710,82	2.113.604,00
TOTALE	1.055.129,56	1.074.236,38	2.132.710,82	2.113.604,00

ANALISI SPESE DI PERSONALE

Nel macroaggregato dei redditi da lavoro dipendente sono contabilizzate nel bilancio armonizzato, diversamente dall'intervento Personale del bilancio redatto secondo gli schemi del DPR 94/1996, anche le spese per il servizio mensa dipendenti.

Per quanto concerne il rispetto dei limiti imposti dalla legge alla spesa del personale, si rammenta che l'art. 1, comma 557, della legge n. 296/2006 (finanziaria 2007) così come modificato ed integrato dall'art. 14, comma 7 del D.L. 78/2010, convertito con modificazioni dalla L. 122/2010, stabilisce che "Ai fini del concorso delle autonomie regionali e locali al rispetto degli obiettivi di finanza pubblica, gli enti sottoposti al patto di stabilità interno assicurano la riduzione delle spese di personale, al lordo degli oneri riflessi a carico delle amministrazioni e dell'IRAP, con esclusione degli oneri relativi ai rinnovi contrattuali, garantendo il contenimento della dinamica retributiva e occupazionale, con azioni da modulare nell'ambito della propria autonomia e rivolte, in termini di principio, ai seguenti ambiti prioritari di intervento: riduzione dell'incidenza percentuale delle spese di personale rispetto al complesso delle spese correnti, attraverso parziale reintegrazione dei cessati e contenimento della spesa per il lavoro flessibile; razionalizzazione e snellimento delle strutture burocratico-amministrative, anche attraverso accorpamenti di uffici con l'obiettivo di ridurre l'incidenza percentuale delle posizioni dirigenziali in organici; contenimento delle dinamiche di crescita della contrattazione integrativa, tenuto anche conto delle corrispondenti disposizioni dettate per le amministrazioni statali".

	Media 2011/2013	Rendiconto 2021
Spese macroaggregato 101	3.527.476,31	3.121.402,76
Spese macroaggregato 103	86.836,59	5.305,00
Irap macroaggregato 102	161.343,81	176.088,67
Altre spese: reiscrizioni imputate all'esercizio successivo		
Altre spese: riparto costo personale in Unione		377.854,88
Altre spese: riparto costo personale Ufficio di Piano		20.170,00
Totale spese di personale (A)	3.775.656,71	3.700.821,31
(-) Componenti escluse (B)	485.077,62	756.552,18
(=) Componenti assoggettate al limite di spesa A-B	3.290.579,09	2.944.269,13
(ex art. 1, comma 557, legge n. 296/ 2006)		

ANALISI SERVIZI A DOMANDA

Si attesta che l'ente non essendo in dissesto finanziario, né strutturalmente deficitario in quanto non supera oltre la metà dei parametri obiettivi definiti dal decreto del Ministero dell'Interno del 18/2/2013, ed avendo presentato il certificato del rendiconto 2020 entro i termini di legge, non ha avuto l'obbligo di assicurare per l'anno 2021, la copertura minima dei costi dei servizi a domanda individuale.

Si riportano di seguito un dettaglio dei proventi e dei costi dei servizi a domanda individuale (da compilare solo se sono stati predisposti conti economici di dettaglio dei servizi).

RENDICONTO 2021	Proventi	Costi	% di copertura realizzata
Asilo nido	310.641,98	874.315,08	35,53
Pre-post orario	67.339,84	150.984,46	44,60
Tasporto scolastico	25.220,82	292.203,42	8,63
Mense scolastiche	718.093,02	889.253,71	80,75
Campo solare	20.662,76	36.218,02	57,05
Totali	1.141.958,42	2.242.974,69	50,91

ANALISI DELLE ENTRATE IN CONTO CAPITALE

Analisi entrate in conto capitale - Titolo 4 - Anno 2021

Tit.	Tipologia	Cat.	Descrizione	Previsioni iniziali (A)	Previsioni Definitive (B)	% Scost. (C=B/A)	Accertamenti (D)	% di Realizzo (E=B/D)	Riscossioni (F)	Residui da Riportare (G=D-F)
4	100	1	Imposte da sanatorie e condoni	160.023,00	185.023,00	115,62	199.705,37	107,94	199.671,53	33,84
4	200	1	Contributi agli investimenti da amministrazioni pubbliche	2.007.660,00	675.958,89	33,67	592.074,91	87,59	184.601,14	407.473,77
4	200	2	Contributi agli investimenti da Famiglie	0,00	0,00	0,00	0,00	0,00	0,00	0,00
4	300	10	Altri trasferimenti in conto capitale da amministrazioni pubbliche	0,00	0,00	0,00	0,00	0,00	0,00	0,00
4	400	1	Alienazione di beni materiali	70.000,00	98.650,00	140,93	88.700,00	89,91	88.700,00	0,00
4	400	2	Cessione di Terreni e di beni materiali non prodotti	2.225.000,00	0,00	0,00	0,00	0,00	0,00	0,00
4	400	3	Alienazione di beni immateriali	0,00	0,00	0,00	0,00	0,00	0,00	0,00
4	500	1	Permessi da costruire	1.028.600,00	1.358.875,88	132,11	911.499,23	67,08	911.499,23	0,00
4	500	4	Altre entrate in conto capitale n.a.c.	40.000,00	140.000,00	350,00	22.469,60	16,05	22.469,60	0,00
			TOTALE	5.531.283,00	2.458.507,77	0,44	1.814.449,11	0,74	1.406.941,50	407.507,61

ANALISI PERMESSI A COSTRUIRE - ANNO 2021

Voce	2019	%	2020	%	2021	%
Quota per spese correnti	0,00	0,00	0,00	0,00	0,00	0,00
Quota per spese capitali	778.908,51	100,00	640.883,95	100,00	911.499,23	100,00
TOTALE	778.908,51	0,00	640.883,95	0,00	911.499,23	0,00

ELENCO DEI PROGRAMMI PER SPESE DI INVESTIMENTO 2021

Capitolo	Art.	Descrizione	MISSIONE	PROGRAMMA	IMPORTI FINANZIATI CON FPV DA IMPUTARE PER ESIGIBILITA' NELL'ESERCIZIO 2021	impegnato 2021	imp fpv 2021	FONTI DI FINANZIAMENTO 2021
922010	0	SPESE PER PROGETTAZIONI DEFINITIVO/ESECUTIVE	9	1		24.000,96	126.573,57	stato art.1 legge 160/2019 72.215,00 AVANZO VINCOLATO 78.359,53
922012	2	RISTRUTTURAZIONE EDIFICI SERVIZI PUBBLICI	1	11		10.673,40	-	ONERI EURO 10.673,40
922050	99	ACQUISTO BENI SERVIZI GENERALI	1	5				
922060	99	ACQUISTO NUOVO CENTRALINO	1	5		629,52		VENDITA BENI MOBILI EURO 629,50
922460	99	ACQUISTO PC E DOTAZIONI INFORMATICHE	1	8		23.177,89		VENDITA BENI MOBILI 7.777,89 INCENTIVO CONTO TERMICO 12.200 SALE CONDOMINIALI 3.200
922511	2	MESSA A NORMA E MANUTENZIONE STRAORDINARIA IMPIANTI TERMICI	1	11		24.219,08		ONERI 11.819,08 MP 10.000 SALE CONDOMINIALI 1.000 CONVENZ. URBANISTICHE 1.400,00
922860	1	ACQUISTO MACCHINARI PER POTENZIAMENTO ATTIVITA' DI CONTROLLO POLIZIA LOCALE	3	1		25.498,00		SALE CONDOMINIALI

922051	1	ACQUISTO AUTOMEZZI ELETTRICI	1	6		25.988,69		CoNTRIBUTO CONTO TERMICO 7.788,69 CONTRIBUTO REGIONALE 18.200
923318	2	MANUTENZIONE STRAORDINARIA SCUOLE ELEMENTARI	4	2		3.419,83		AVANZO VINCOLATO 3.416,83 euro 3,00 contributo conto termico
923320	0	ACQUISTO DOTAZIONE INFORMATICHE PER LE SCUOLE	4	7		-		SALE CONDOMINIALI
923518	2	MANUTENZIONE STRAORDINARIA SCUOLE MEDIE	4	2		3.416,00		CONTRIBUTO CONTO TERMICO 3.416
924550	99	ACQUISTO ARREDI SCOLASTICI	4	6		1.986,24		SALE CONDOMINIALI
925113	16	MANUTENZIONE STRAORDINARIA PISCINA COMUNALE ***SERV. IVA***	6	1	2.000.000,00	66.360,57	1.933.639,43	
925118	16	MANUTENZIONE STRAORDINARIA IMPIANTI SPORTIVI ****SERV. IVA****	6	1	50.791,45	147.160,57		CONTRIBUTO CONTO TERMICO 10.000 ONERI 95.000 CONVENZIONI URBANISTICHE 6.683,17
925413	12	MANUTENZIONE STRAORDINARIA STRADE COMUNALI	10	5	1.493.619,52	1.844.842,48	159.180,60	CONTRIBUTO STATALE 139.990,82 AVANZO VINCOLATO 100.412,74 ONERI 270.000
925416	1	INTERVENTO STRAORDINARIO SU SCARPATA VIA MOLINO NUOVO	8	1		30,00	136.191,96	AVANZO VINCOLATO
925425	0	PROGETTO BIKE TO WORK-ARREDO URBANO	9	8		3.122,00	18.644,00	CONTRIBUTO REGIONALE EURO 15.237,68 ONERI 6.528,32
925516	99	ARREDO URBANO	8	1		75.566,76		CONVENZIONI URBANISTICHE 14.386,43 ALIENAZIONI BENI MOBILI 25.850 ONERI 35.330,33
925517	12	MANUTENZIONE STRAORD. E REALIZZAZIONE PARCHEGGI COMUNALI	10	5		40.000,00	40.000,00	MP 40.000,00 CONTRIBUTO AGLI INVESTIMENTI STATO L. 160/19 EURO 40.000,00

925718	99	AMPLIAMENTI IMPIANTI PUBBL. ILLUMINAZIONE	10	5		30.000,00		ONERI 20.000,00 ONERI 10.000,00
925970	101	ATTREZZATURE RELIGIOSE	8	1		3.365,90		ONERI
925971	101	RESTITUZIONE PROVENTI CONCESSIONI EDILIZIE	8	2		16.026,56		ONERI
925971	199	RESTITUZIONE PROVENTI CONCESSIONI EDILIZIE AD IMPRESE	8	2		61.637,37		ONERI
925972	2	CONTRIBUTI A FAMIGLIE PER ELIMINAZIONE BARRIERE ARCHITETTONICHE L.R. 13/1989	8	2		42.438,30		CONTRIBUTO REGIONALE
926112	2	MANUTENZIONE STRAORDINARIA E ACQUISTO ALLOGGI ERP	8	2		51.766,84		CONTRIBUTO REGIONALE EURO 32.755,97 ALIENAZIONE IMMOBILE ERP 19.010,87
926413	10	SPESE PER FOGNATURE***SERV. IVA***	9	4		37.376,58		ONERI
926910	99	MANUTENZIONE STRAORDINARIA PARCHI E GIARDINI	9	2	180.000,00	38.832,32	180.000,00	MP euro 18.832,32 20.000 ONERI
926911	1	INTERVENTI DI RECUPERO AMBIENTALE	9	2	80.000,00	80.000,00	188.000,00	CONTRIBUTO REGIONALE 160.000 ONERI 28.000
926917	1	CONTRIBUTO PER INVESTIMENTI ENTE DI GESTIONE PER PARCHI E LA BIODIVERSITA' EMILIA ORIENTALE	9	5		4.418,86		ONERI
927218	17	MANUTENZIONE STRAORDINARIA ASILO NIDO ***SERV IVA***	12	1		25.955,50		ONERI 15.955,50 CONTRIBUTO CONTO TERMICO 10.000
928618	15	MANUTENZIONE STRAORDINARIA CIMITERI	12	9		36.642,65		ONERI 36642,65
927410	19	RISTRUTTURAZIONE RSA CARTERIA	12	2		18.072,85		ONERI 18072,85
TOTALE						3.804.410,97	2.766.625,72	2.782.229,56

ANALISI FONDO PLURIENNALE VINCOLATO

Il Fondo pluriennale vincolato nasce dall'applicazione del principio della competenza finanziaria di cui all'[allegato 4/2](#) al [D.Lgs.118/2011](#) per rendere evidente al Consiglio Comunale la distanza temporale intercorrente tra l'acquisizione dei finanziamenti e l'effettivo impiego di tali risorse.

Dettaglio economie su FPV - Anno 2021

T	CODICE	SUB	ANNO IMP.	N. ATTO	DATA	DESCRIZIONE	CAP.	ART	ANNO CAP.
	TIPO ATTO	ATTO	DATAATTO	DESCRIZIONE ATTO				IMPORTO	
D	D0727	1	2019	727	22/08/2019	AGES SPA - MANUTENZIONE STRAORDINARIA DEI MARCIAPIEDI - APPROVAZIONE MIGLIORIE (FPV DAA.A.)	925413	12	2019
	DET	REND	31/12/2021	Insussistenza				-0,02	
D	00007		2019	3	23/01/2019	CONTRIBUTI OBBLIGATORI 2019	91312	1	2020
	DET	REND	31/12/2021	Insussistenza				-2.158,99	
D	00029		2019	3	23/01/2019	CONTRIBUTI 2019	91912	1	2020
	DET	REND	31/12/2021	Insussistenza				-2.201,35	
D	00038		2019	3	23/01/2019	CONTRIBUTI 2019	911512	1	2020
	DET	REND	31/12/2021	Insussistenza				-1.146,68	
D	00057		2019	3	23/01/2019	IRAP 2019	912170	1	2020
	DET	REND	31/12/2021	Insussistenza				-4.479,90	
D	00060		2019	3	23/01/2019	CONTRIBUTI 2019	912812	1	2020
	DET	REND	31/12/2021	Insussistenza				-1.404,05	
D	00105		2019	3	23/01/2019	CONTRIBUTI 2019	917212	1	2020
	DET	REND	31/12/2021	Insussistenza				-1.176,07	
D	00050		2020	0	_/_/_	IMP.OBBLIGATORIO ART.183 C. 2 LETT.A DLGS 267/2000-SPESE PERSONALE	912110	4	2021
	DET	REND	31/12/2021	Insussistenza				-1.023,82	
D	00300		2020	830	19/12/2020	INDENNITA' DI RISULTATO	912110	5	2021
	DET	REND	31/12/2021	Insussistenza				-2.899,57	
D	00051		2020	0	_/_/_	IMP.OBBLIGATORIO ART.183 C. 2 LETT.A DLGS 267/2000-SPESE PERSONALE	912112	1	2021
	DET	REND	31/12/2021	Insussistenza				-10.000,00	
D	00053		2020	0	_/_/_	IMP.OBBLIGATORIO ART.183 C. 2 LETT.A DLGS 267/2000-SPESE PERSONALE	912170	1	2021
	DET	REND	31/12/2021	Insussistenza				-10.499,28	
P	GC072	1	2019	72	06/09/2019	APPROVAZIONE IN LINEA TECNICA ED ECONOMICA DEL PROGETTO DEFINITIVO-ESECUTIVO RELATIVO ALL'INTERVENTO DI MANUTENZIONE DELL'IMPIANTO SPORTIVO COMUNALE "OVALE DA CRICKET" SITO IN VIA AMENDOLA 7/9 - F.TO DA CONI - FONDO SPORT E PERIFERIE	925118	16	2021
	DET	REND	31/12/2021	Insussistenza				-15.314,05	

Totale anni precedenti	-12.567,06
Totale esercizio corrente	-39.736,72
Totale	-52.303,78

Dettaglio Entrate e Spese reimutate REI - Anno 2021

Entrate

T	CODICE	SUB	ANNO IMP.	N. ATTO	DATA	DESCRIZIONE	CAP.	ART	ANNO CAP.
	TIPO ATTO	ATTO	DATA ATTO	DESCRIZIONE ATTO				IMPORTO	
								Totale Entrate	0,00

Spese

T	CODICE	SUB	ANNO IMP.	N. ATTO	DATA	DESCRIZIONE	CAP.	ART	ANNO CAP.
	TIPO ATTO	ATTO	DATA ATTO	DESCRIZIONE ATTO				IMPORTO	
								Totale Spese	0,00
								Tot. Entrate - Spese	0,00

COMPOSIZIONE PER MISSIONI E PROGRAMMI DEL FONDO PLURIENNALE VINCOLATO DELL'ESERCIZIO 2021 DI RIFERIMENTO DEL BILANCIO*

MISSIONI E PROGRAMMI	Fondo pluriennale vincolato al 31 dicembre dell'esercizio 2020	Spese impegnate negli esercizi precedenti e imputate all'esercizio 2021 e coperte dal fondo pluriennale vincolato	Riaccertamento degli impegni di cui alla lettera b) effettuata nel corso dell'esercizio 2021 (cd. economie di impegno)	Riaccertamento degli impegni di cui alla lettera b) effettuata nel corso dell'esercizio 2021 (cd. economie di impegno)	Riaccertamento degli impegni di cui alla lettera b) effettuata nel corso dell'esercizio 2021 (cd. economie di impegno) su impegni pluriennali finanziati dal FPV e imputati agli esercizi successivi a 2021	Quota del fondo pluriennale vincolato al 31 dicembre dell'esercizio 2020 rinviata all'esercizio 2022 e successivi	Spese impegnate nell'esercizio 2021 con imputazione all'esercizio 2022 e coperte dal fondo pluriennale vincolato	Spese impegnate nell'esercizio 2021 con imputazione all'esercizio 2023 e coperte dal fondo pluriennale vincolato	Spese impegnate nell'esercizio 2021 con imputazione a esercizi successivi a quelli considerati nel bilancio pluriennale e coperte dal fondo pluriennale vincolato	Fondo pluriennale vincolato al 31 dicembre dell'esercizio 2021
	(a)	(b)	(x)	(y)	(c)=(a)-(b)-(x)-(y)	(d)	(e)	(f)	(g)=(c)+(d)+(e)+(f)	
01 MISSIONE 1 Servizi istituzionali e generali e di gestione										
10 Risorse umane	37.230,00	34.330,43	2.899,57	0,00	0,00	38.230,00	0,00	0,00	38.230,00	
11 Altri servizi generali	224.148,32	212.625,22	11.523,10	0,00	0,00	251.245,12	0,00	0,00	251.245,12	
TOTALE MISSIONE 1 Servizi istituzionali e generali e di gestione	261.378,32	246.955,65	14.422,67	0,00	0,00	289.475,12	0,00	0,00	289.475,12	
06 MISSIONE 6 Politiche giovanili, sport e tempo libero										
01 Sport e tempo libero	2.475.624,56	101.837,97	15.314,05	1.381.211,44	977.261,10	956.378,33	0,00	0,00	1.933.639,43	
TOTALE MISSIONE 6 Politiche giovanili, sport e tempo libero	2.475.624,56	101.837,97	15.314,05	1.381.211,44	977.261,10	956.378,33	0,00	0,00	1.933.639,43	
08 MISSIONE 8 Assetto del territorio ed edilizia abitativa										
01 Urbanistica e assetto del territorio	0,00	0,00	0,00	0,00	0,00	136.191,96	0,00	0,00	136.191,96	
TOTALE MISSIONE 8 Assetto del territorio ed edilizia abitativa	0,00	0,00	0,00	0,00	0,00	136.191,96	0,00	0,00	136.191,96	
09 MISSIONE 9 Sviluppo sostenibile e tutela del territorio e dell'ambiente										
01 Difesa del suolo	0,00	0,00	0,00	0,00	0,00	126.573,57	0,00	0,00	126.573,57	
02 Tutela, valorizzazione e recupero ambientale	260.000,00	80.000,00	0,00	0,00	180.000,00	188.000,00	0,00	0,00	368.000,00	
08 Qualità dell'aria e riduzione dell'inquinamento	0,00	0,00	0,00	0,00	0,00	18.644,00	0,00	0,00	18.644,00	
TOTALE MISSIONE 9 Sviluppo sostenibile e tutela del territorio e dell'ambiente	260.000,00	80.000,00	0,00	0,00	180.000,00	333.217,57	0,00	0,00	513.217,57	
10 MISSIONE 10 Trasporti e diritto alla mobilità										
05 Viabilità e infrastrutture stradali	1.493.619,52	1.493.619,52	0,00	0,00	0,00	199.180,60	0,00	0,00	199.180,60	
TOTALE MISSIONE 10 Trasporti e diritto alla mobilità	1.493.619,52	1.493.619,52	0,00	0,00	0,00	199.180,60	0,00	0,00	199.180,60	
50 MISSIONE 50 Debito pubblico										

MISSIONI E PROGRAMMI	Fondo pluriennale vincolato al 31 dicembre dell'esercizio 2020	Spese impegnate negli esercizi precedenti e imputate all'esercizio 2021 e coperte dal fondo pluriennale vincolato	Riaccertamento degli impegni di cui alla lettera b) effettuata nel corso dell'esercizio 2021 (cd. economie di impegno)	Riaccertamento degli impegni di cui alla lettera b) effettuata nel corso dell'esercizio 2021 (cd. economie di impegno)	Quota del fondo pluriennale vincolato al 31 dicembre dell'esercizio 2020 rinvia all'esercizio 2022 e successivi	Spese impegnate nell'esercizio 2021 con imputazione all'esercizio 2022 e coperte dal fondo pluriennale vincolato	Spese impegnate nell'esercizio 2021 con imputazione all'esercizio 2023 e coperte dal fondo pluriennale vincolato	Spese impegnate nell'esercizio 2021 con imputazione a esercizi successivi a quelli considerati nel bilancio pluriennale e coperte dal fondo pluriennale vincolato	Fondo pluriennale vincolato al 31 dicembre dell'esercizio 2021
	(a)	(b)	(x)	(y)	(c)=(a)-(b)-(x)-(y)	(d)	(e)	(f)	(g)=(c)+(d)+(e)+(f)
02	0,00	0,00	0,00	0,00	0,00	0,00	0,00	0,00	0,00
TOTALE MISSIONE 50 Debito pubblico	0,00	0,00	0,00	0,00	0,00	0,00	0,00	0,00	0,00
Totale generale	4.490.622,40	1.922.413,14	29.736,72	1.381.211,44	1.157.261,10	1.914.443,58	0,00	0,00	3.071.704,68

TABELLA DI DETTAGLIO DELL'INDEBITAMENTO

ANDAMENTO DEBITO RESIDUO 2018 – 2021

istituto	debito residuo al 31/12/2018	pagamento quota capitale 2019	debito residuo al 31/12/2019	pagamento quota capitale 2020	NUOVI MUTUI 2020	debito residuo al 31/12/2020	pagamento quota capitale 2021	NUOVI MUTUI 2021	debito residuo al 31/12/2021
cdp	5.891.189,76	1.240.636,09	5.382.006,18	241.991,44	-	5.140.014,74	444.103,82	-	4.695.910,92
ics	1.627.727,81	110.852,78	1.516.875,03	110.950,22	2.000.000,00	3.405.924,81	211.052,56		3.194.872,25
mps	2.000.445,55	397.749,32	1.602.696,23		-	1.602.696,23	412.917,80		1.189.778,43
CDP ANTICIPAZI ONE DI LIQUIDITA'	878.190,99	146.738,48	731.452,51	41740,57	-	689.711,94	43.148,08		646.563,86
Totale	10.397.554,11	1.895.976,67	8.501.577,44	352.941,66	2.000.000,00	10.148.635,78	1.111.222,26	-	9.727.125,46

ANALISI ASSETTO PARTECIPAZIONI DELL'ENTE

Il T.U. sulle partecipate il d.lgs. 175/2016 all'art. 22 prevede che le società a controllo pubblico assicurano il massimo della trasparenza sull'uso delle proprie risorse e sui risultati conseguiti.

Per effetto della legge n. 189 del 4.12.2008, con la quale il termine di approvazione del rendiconto, in precedenza fissato al 30 giugno, è stato anticipato al 30 aprile, risulta di fatto impossibile il rispetto della prescrizione se non rinviando al consolidato che sarà approvato entro il 30 settembre e riportando qui in questa sede la partecipazione del Comune di COMUNE DI PIANORO nelle società al 31 dicembre 2020 come del resto richiesto dall' art 11 del D.LGS. 111/2011 con l'indicazione degli indirizzi internet ai sensi dell'art. 227 del D.LGS. 267/2000.

Ragione Sociale	Tipo di partecipazione Controllata/partecipata	Area di Consolidamento Si/no	Percentuale di partecipazione
Hera spa	partecipata	no	0,158%
Lepida spa	partecipata	no	0,0015%
Afm spa	partecipata	no	0,34%
Pianoro centro srl	controllata	si	100%
Nuova pianoro srl	controllata	si	100%
Acer Bologna	partecipata	si	1,4%
Azienda Asp Laura Rodriguez	partecipata	no	15,42%
Ente parco per le biodiversità emilia orientale	partecipata	si	4,83%

Allegato ex art. 172 c. 1 lett. a), Tuel

“l'elenco degli indirizzi internet di pubblicazione del rendiconto della gestione, del bilancio consolidato deliberati e relativi al penultimo esercizio antecedente quello cui si riferisce il bilancio di previsione, dei rendiconti e dei bilanci consolidati delle unioni di comuni e dei soggetti considerati nel gruppo “amministrazione pubblica” di cui al principio applicato del bilancio consolidato allegato al decreto legislativo 23 giugno 2011, n. 118, e successive modificazioni, relativi al penultimo esercizio antecedente quello cui il bilancio si riferisce. Tali documenti contabili sono allegati al bilancio di previsione qualora non integralmente pubblicati nei siti internet indicati nell'elenco”

COMUNE DI PIANORO

http://www.comune.pianoro.bo.it/Amministrazione_Trasparente/Bilanci/- Bilancio_preventivo_consuntivo/

UNIONE DEI COMUNI SAVENA-IDICE

http://ww2.gazzettaamministrativa.it/opencms/opencms/gazzetta_amministrativa/amministrazione_trasparente/emilia_romagna/unione_montana_valli_savena-Idice/130_bila/010_bil_pre_con/

PIANORO CENTRO SRL

http://www.comune.pianoro.bo.it/Trasparenza_partecipata__Pianoro_Centro_S_r_l_/trpa_bilanci/-categoria3/pagina25.html

NUOVA PIANORO SRL in liquidazione

http://www.comune.pianoro.bo.it/Trasparenza_partecipata__Nuova_Pianoro_S_r_l_in_liquidazione/trpa_enti_controllati/-trpa_societa_partecipate/pagina1.html

ASP LAURA RODRIGUEZ Y LASO DE' BUOI – SAN LAZZARO DI SAVENA

<http://www.asplaurarodriguez.it/visual.php?id=25&sezione=AMMINISTRAZIONE%20TRASPARENTE>

ACER – AZIENDA CASA EMILIA-ROMAGNA DELLA PROVINCIA DI BOLOGNA

<http://www.acerbologna.it/site/home/amministrazione-trasparente/bilanci/bilancio-preventivo-e-consuntivo/articolo4358.html>

ENTE DI GESTIONE PER I PARCHI E LA BIODIVERSITA' EMILIA ORIENTALE

http://www.enteparchi.bo.it/Ente/Amministrazione_trasparente/Bilancio_preventivo_e_consuntivo

Garanzie rilasciate

Le garanzie rilasciate a favore degli organismi partecipati dall'Ente sono così dettagliate:

Denominazione sociale	Motivo del rilascio della garanzia	Tipologia di garanzia	Importo della garanzia
STU -PIANORO CENTRO SRL	Minori oneri finanziari passivi a carico della stessa	Lettera di patronage	Al 31/12/2021 2.510.168,15

Nessun onere finanziario nel corso dell'esercizio 2021, così come in tutti gli anni precedenti, è stato impegnato per tale garanzia

PATRIMONIO IMMOBILIARE DELL'ENTE

ELENCO DEI BENI APPARTENENTI AL PATRIMONIO IMMOBILIARE DELL'ENTE (d.lgs.118/2000 art.11 co.6 lett.m)

ELENCO UNITA' IMMOBILIARI		Foglio	Mappale	Sub	Categoria Catastale	Classe Catastale	Consistenza	Rendita	superf. netta	data costruzione	Utenze	Manutenzioni	conduz e manut imp. Termici	INCASSI 2021	ACCERTAMENTI 2021	note	convenzione / comodato / altro
Centro civico Rastignano	Via Andrea Costa 66 / primo piano	1	31		B05	03	2138 mc	€ 1.877,11	720,00		€ 13.371,76			€ 282,10	€ 173,60	Assistenti sociali minori/ sala polivalente tariffata DG 5/2021 e uso istituzionale	servizi comunali
Centro civico Rastignano/ ambulatorio medico	Via A. Costa 66 / piano terra	1	31									€ 4.565,97	€ 1.287,68	€ 2.049,60	€ 2.049,60	Pediatra/ progetto con AUSL/cà Rossa/Amici di Tamara e Davide/Attività musicali e teatrali	Pediatra con contratto d'affitto/altri su progetto, sala per attività motorie-teatrali e Sala per attività musicali tariffate con DG 5/2021
Scuole Elementare Rastignano e palestra	Via Marzabotto 35	1	1133		Da accatastare (solo Terreno)						€ 46.524,96	€ 25.728,26	€ 7.120,56			gestione Art-BO pallacanestro Asd	scadenza 2029
Ex nido Valleverde "Dada Antonella"	Via Valleverde 12	1	277								€ 121,90	€ 14.742,33	€ 1.118,84			sale tariffate DG 5/2021	
Scuola Materna Valverde	Via Valleverde 12									1973	€ 15.161,43						
Scuole Medie Rastignano	Via del Casello 1	1	340	1	B05	03	8722 mc	€ 7.657,71			€ 18.437,97	€ 38.773,37					
Scuole Medie Rastignano (centrale termica)	Via del Casello 1	1	340	4	F01								€ 1.567,32				
Palestra scuole Medie Rastignano	Via del Casello 1	1	340	3	F01				130,00		€ 2.173,68					ART.BO PALLACANESTRO	scadenza 2029
Ex- Biblioteca Rastignano	Via Valleverde 15	1	643	1	B06	03	774 mc	€ 679,55	244,00			€ 1.280,66	€ 3.759,87	€ 3.600,00	€ 3.600,00	contratto d'affitto con Angela Borghesi con decorrenza 1/1/2021-scadenza 31/12/2026, rinnovabile di altri 6 anni	

Biblioteca Rastignano	Piazza Piccinini 4	1	1171	13 3	B04	U	732 mc	€ 793,90	400,00	€ 3.397,69	€ 1.629,25	€ 1.454,24			Sale tariffate /usi istituzionali	E' tariffata solo la saletta Don Milani (DG 5/2021) con vincoli rispetto alle attività		
Parcheggio Pubblico stazione Rastignano	Via A. Costa	1	1333		D8				5.987,00	€ 1.309,59	€ 910,71	€ 0,00	€ 2.318,00	€ 2.318,00	Affitto posti auto			
Cricket	Via Amendola 11	18	425							€ 16.014,17	€ 28.614,76	€ 0,00			Gestione alla Federazione Italiana Cricket	Impianto soggetto a intervento manutenzione		
Centro Documentale La Loggia della Fornace	Via A. Ligabue 3	2	74	9	B04	U	2365 mc	€ 2.564,98	1.800,00	€ 1.315,64	€ 606,31	€ 783,04						
Asilo Nido Rastignano	Via Rodari 2	2	641	4	B05	03	4567 mq	€ 4.009,73	900,00	€ 14.841,15	€ 28.386,12	€ 1.118,68						
Chiosco di Carteria	Via Nazionale 58/2	7	427		C01	05	22 mq	€ 1.098,71	22,00		€ 0,00	€ 0,00	€ 8.010,00	€ 8.010,00	Contratto d'affitto con Società 1961 S.r.l.	scadenza contratto 2/9/2026		
Casa Arcobaleno (RSA) + sala tariffata	Via Nazionale 56/2	7	596		B01	U	2777 mq	€ 3.011,82	925,00	€ 571,65	€ 9.833,20	€ 0,00	€ -		Gestione di Asp Rodriguez dei servizi disabili/usi continuativi e sporadici per la sola saletta comunale tariffata con DG 5/2021	scadenza contratto con Asp il 30/12/2026		
Chiesuola (Cappella)	Via Puccini 2	12	77	49	B07	U	213 mc	€ 143,01	62,00	1990	€ 0,00	€ 0,00			Uso gratuito alla Parrocchia di carteria per trent'anni			
Chiesuola (appartamento)	Via Puccini 2	12	77	50	A03	03	5,00	€ 451,90	203,26	1990	€ 0,00	€ 3.792,00	€ 3.792,00	€ 0,00	€ 3.792,00	€ 3.792,00	Locazione Giorgio Mazzanti fino al 2022	
Centro Civico Pian di Macina	Piazza Garibaldi 1	25	186	1	A03	01	5,50	€ 355,06	1.120,00	€ 2.186,40								
Centro Civico Pian di Macina/ex scuola elementare/Sala tariffata	Piazza Garibaldi 1	25	186	2	B05	03	1799 mc	€ 1.579,49	1.120,00		€ 10.568,36	€ 1.062,72			Usi continuativi e sporadici	da marzo 2020 chiuso per covid e inagibilità (prot. 5876 del 26/3/2020)		
Scuola Materna Pian di Macina	Via Garganelli 3	25	687	4	B05	1	1703	€ 1.055,43	513	1975	€ 12.084,92	€ 9.722,53	€ 168,00					

Ex asilo nido Pian di Macina	Via Garganelli 1	25	687	3	B05	1	1378	€ 854,02	457	€ 6.444,47						Salone e una stanza: locali dell'IC di Rastignano. Al di fuori dell'orario scolastico il Comune può utilizzarli su richiesta. Consulta di frazione. Le restanti sale, al di fuori dell'orario scolastico sono a disposizione del Comune.	Non tariffato
Palazzetto dello Sport	Via Nazionale 106/2	25	574		D06			€ 44.076,50	1.449,50	2000		€ 29.280,00	€ 0,00			Concessione di servizio a Whiti srl	Contratto scadenza 2024
Pianorello - Cucina e sala	Via del Sasso 1	35	45	4	D/6		580,00		35,00			€ 0,00	€ 1.287,60			Gestione Pianorese Sporting-sala	
Pianorello - campo da softball	Via del Sasso 1	35	45	5	D/6			€ 18.606,00			€ 17.748,83	€ 119,78	€ 0,00	€ 6.090,47	€ 1.579,01	Gestione Pianoro Softball	scadenza 10/1/2023
Pianorello campi da calcio Vittorio Notari	Via del sasso 1	35	45		6-7-8-9								€ 1.118,60			Gestione Pianorese Sporting	convenzione scadenza 30/6/2024
Centro sportvi Pian di Macina - sottotribuna circolo	Via Casalini 1	25	685	3				€ 7.250,00			€ 1.038,33	€ 0,00	€ 0,00			Gestione al circolo ARCI Al Pozz	
Centro sportivo Pian di Macina	Via Casalini 1	25	685		1-2-4-5											Gestione GS Pian di Macina ASD	scadenza convenzione 30/6/2023
Museo Arti e Mestieri	Via del Gualando 2	36	145						905,00	€ 8.356,65	€ 4.817,86	€ 1.594,12	€ 87,86	€ 87,86		Gestione Asp Territorio e Civiltà dei Mestieri/Affitto Sala Matrimoni e Conferenze	scadenza convenzione 30/6/2022
Magazzino Comunale	Via del Lavoro 23	36	515	31	D07			€ 21.370,00	1.470,00	1987	6882,05	€ 5.651,07	€ 1.566,12				
Immobile Pubblica Assistenza	Via del Lavoro 15	36	532	15	D04			€ 8.263,31	700,00	1987		€ 0,00	€ 0,00			Concessione all'Associazione Pubblica assistenza Pianoro	
Bocciofila Gualando e prefabbricati in legno e metallico	Via Gualando 57	36	1143		E09			€ 1.140,00	256,00			€ 0,00	€ 0,00	€ 3.782,64	€ 3.782,64	Concessione ad Arci XXV Aprile	scadenza 30/3/2024 con rinnovo per altri 4 anni

Sea Stazione Ecologica	Via del Savena	36	307-309-168-712-717-1197-1195							€ 642,89	€ 0,00	€ 0,00				
Palazzina ciclisti e velodromo	Via Fantini 51	36	1144		E09			€ 6.885,00	18.713,00	€ 2.657,42	€ 16,14	€ 727,16	€ 667,58	Uso in convenzione ad Asd Pianoro Ciclismo	scadenza 31/12/2023	
Scuola Materna Gualando	Via Fantini 55	36	1145							€ 11.440,47	€ 5.480,50	€ 1.118,84		Utenza energia elettrica serve anche la Palazzina Ciclisti (unico contatore a servizio materna e palazzina ciclisti)		
Centro Civico Botteghino (ex materna) sala tariffata	Via Zena 46	39	164						625,85	€ 3.356,43	€ 2.410,88	€ 727,28		Sviluppo di un progetto di Presidio Civico della frazione. Da ottobre 2021 ospita Perlarte	Indizione istruttoria pubblica nel 2022	
Parco delle Querce - pista polivalente	Botteghino									€ 417,99	€ 0,00	€ 0,00		Circolo ARCI al Botghein		
Chiosco Pianoro Nuovo	Via Padre Marella	44	1983						90,00		€ 0,00	€ 0,00	€ 9.547,20	€ 9.547,20	CHIOSCO parco Marco Biagi affittuario ARIETANO	scadenza contratto 04/2024
Biblioteca di Pianoro/sale tariffate	Via Padre Marella	44	73		B04	U	2680 mc	€ 2.906,62	3.784,00	€ 18.917,58	€ 10.634,10	€ 1.997,52		Sale tariffate (DG n. 5/2021) e uso gratuito		
Saletta Pilastrino - piano interrato	via della Libertà 1/3	44	837	43			26 mq	€ 167,85			€ 0,00	€ 0,00		Associazione Cuore di Pietra		
Piscina Gori	Via dello Sport 4	44	1701							€ 84.172,36	€ 123.528,98	€ 2.908,32		Concessione alla SO.GE.SE.	scade 31/12/2030	

Palestra scuole Medie Pianoro	Via dello Sport 3/2	44	786															Da accatastare (solo Terreno)				€ 14.965,89	€ 1.395,98	€ 6.611,18							ART.BO PALLACANESTRO	scade 2029+ 3 anni eventuali 2032						
Palloni Tennis	Via dello Sport	44	1701															Da accatastare (solo Terreno)				€ 8.177,84	€ 0,00	€ 1.286,36	€ 16.787,38	€ 16.496,35					Gestione Sport 2000 e Sogese							
Scuola Materna	Via Grillini 9	44	402															Da accatastare solo la parte nuova				€ 15.696,08	€ 2.021,43	€ 1.118,84														
Scuole Medie Pianoro Nuovo	Via Gramsci 14	44	1617																			€ 36.349,68	€ 28.457,83	€ 1.287,68														
Campo calcio Pianoro Nuovo Dainesi + tribuna+ spogliatoio+ sottotribuna	Via dello Sport 4	44	417																			€ 13.634,55	€ 1.413,07	€ 1.118,60						Affidamento della gestione alla Sporting Pianorese 1955 ASD	convenzione fino al 2024							
Asilo Nido Pianoro Nuovo	Via della Repubblica 1	44	1623																			€ 8.316,09	€ 7.469,84	€ 1.454,24														
Scuola Elementare Pianoro Nuovo	Via della Libertà 17/2	44	1663																			€ 47.592,98	€ 24.858,43	€ 1.803,32														
Centro Produzione Pasti	1998																			€ 30.170,44	€ 64,56	€ 0,00															gestito da camst rimborso utenze	contratto di appalto scadenza il 31/8/2024
Municipio	Piazza dei Martiri 1	44	233	1		B05	03	4178 mc	€ 3.668,19	678,81																								Affitto sala per matrimoni				
Municipio	Piazza dei Martiri 1	44	233	2		A03	01	4,00	€ 258,23	86,55												€ 43.211,34	€ 12.645,59	€ 2.370,82														
Municipio	Piazza dei Martiri 1	44	233	3		A03	01	4,50	€ 290,51	81,78																												
Municipio	Piazza dei Martiri 1	44	233	4		A03	02	6,00	€ 464,81	1368,61																												
Ufficio anagrafe	Via Risorgimento 8/2	44	272	5		B04	U	836 mc	€ 3.338,27	462,21												vedi municipio	€ 2.539,34	€ 3.676,02														
Sede AUSL	Via Risorgimento 8	44	272	6		B04	U	3078 mc	€ 33.338,30	961,68												vedi municipio	€ 0,00	€ 0,00										Comodato Gratuito AUSL (DG n. 58/2019)	scadenza 2025			
Ufficio Servizi Sociali	Via Carducci 1 / Via Gramsci 8	44	293	2		C01	06	15 mq	€ 871,52	15,00														€ 298,62	€ 0,00													
Ufficio Servizi Sociali	Via Carducci 1 / Via Gramsci 8	44	293	3		C01	06	16 mq	€ 1.510,64	26,00													€ 1.949,65															
Ufficio Servizi Sociali	Via Carducci 1 / Via Gramsci 8	44	293	4		C01	06	16 mq	€ 1.510,64	26,00																									Utenza gas naturale: non c'è contatore (attacati a Municipio)			
Ufficio Servizi Sociali	Via Carducci 1 / Via Gramsci 8	44	293	20		C01	06	116 mq	€ 6.739,76	116,00																												
Garage Polizia Municipale	Via Paolo Bolognesi 1	44	371	6		C01	06	49 mq	€ 237,88	49,00														€ 0,00	€ 0,00													
Ufficio SUAP (ex-Ufficio Servizi Sociali)	Via Nazionale 131	44	371	13		A10	U	5,50	€ 1.718,51	160,00														€ 0,00	€ 0,00									Uso gratuito all'Unione dei Comuni Savena-Idice				

Ufficio Polizia Municipale	Via Risorgimento 1	44	371	14	A10	U	6,00	€ 1.874,74	322,06	€ 4.636,59	€ 3.376,17	€ 727,28				
Campo Baseball	Via dello Sport	44	1701		da accatastare (solo terreno)					€ 7.838,09	€ 1.948,36	€ 1.118,60	€ 1.464,00	€ 1.464,00	ASD PIANORO BASEBALL	DG 34/2018-convenzione fino al 2025
Bar il Caffè del Ginepreto	Via della Resistenza 201	44	1425	1	D03				75,00	€ 1.712,42	€ 0,00	€ 0,00	€ 21.028,57	Contratto di locazione Lovaglio/Ortensi	scadenza 2024	
Sala Arcipelago - Teatro e Proloco	Via della Resistenza 201	44	1425	1	D03			€ 32.981,20	384,00	€ 24.593,43	€ 760,55			Comodato gratuito a maggio e Proloco Pianoro	scadenza 30/6/2022	
Ludoteca/ sala tariffata	Via Padre Marella 15	44	1651		B04	U	1176 mc	€ 1.275,44	298,00	vedi biblio	€ 4.743,54	€ 1.151,56		Gestione diretta da settembre 2021		
Centro culturale Giovanile "Pianoro Factory"	Via dello Sport 2/4	44	1704		B04	U	3160 mc	€ 3.427,21	434,15	€ 222,41	€ 432,32	€ 0,00		Gestione Coop Le Macchine Celibi	scadenza 2022: subentrata Unione dei Comuni Savena-Idice nel contratto come concessionario	
Scuola Elementare Pianoro Vecchio	Via Nazionale 196	64	376							€ 10.685,25	€ 4.380,55	€ 1.219,68				
Centro Civico Pianoro Vecchio II Rifugio	Via Roma 13	64	64		Da accatastare (solo Terreno)				73,00	€ 11.813,93	€ 0,00	€ 727,16		ANPI/Consulta di frazione	Affido straordinario e temporaneo a Ass. Il Rifugio e Anpi fino al 30/6/2022	
Centro Civico Livergnano	Via Nazionale 215	98	210	18	C02	01	10 mq	€ 55,26	272,00	€ 2.164,89	€ 32,28	€ 727,16	€ 177,02	€ 177,02	Gestione Gruppo Amici di Livergnano	Sala grande tariffata con DG 5/2021
Centro Civico Livergnano - Ambulatorio medico										vedi sopra						
Piste polivalente Rastignano											€ 0,00	€ 0,00		Gestione diretta	non regolamentata e, libero accesso	
Pista polivalente Carteria										illumin. pubblica	€ 5.971,90	€ 0,00		Gestione diretta	non regolamentata e, libero accesso	
Pista polivalente Pian di Macina										illumin. pubblica	€ 0,00	€ 0,00		Gestione diretta	non regolamentata e, libero accesso	

Pista polivalente Capoluogo										illumin.pubbl ica	€ 0,00	€ 0,00			Gestione diretta	non regolamentat e, libero accesso
Pista polivalente Pianoro Vecchio										illumin.pubbl ica	€ 0,00	€ 0,00			Gestione diretta	non regolamentat e, libero accesso
Pista polivalente Botteghino										illumin.pubbl ica	€ 0,00	€ 0,00			Gestione diretta	non regolamentat e, libero accesso
Pista polivalente Livergnano										illumin.pubbl ica	€ 0,00	€ 0,00			Gestione diretta	non regolamentat e, libero accesso
Laghetti Gualando e Pianorello											€ 0,00	€ 0,00			affido temporaneo ad ASD Piano Pesca	scadenza 31/12/2023
Caserma dei vigili del Fuoco + 2 baracche	via Nazionale										€ 2.345,93	€ 6.080,28	€ 0,00			
Vodafone antenna terreno Pian di Macina	Via San Bartolomeo	25	606										€ 10.000,00	€ 10.000,00	Sottoscritto contratto con Vodafone Tower il 17/1/2020 (DG 95/2019)	Locazione fino al 2029
Reti Gas													€ 88.811,69	€ 171.376,96	VRD e reti gas	
Eolo															Impianti segnali radioelettrici	
Ditta Pas	Via Nazionale 160	56	520										€ 3.832,40	€ 3.832,40	Posti Auto	scadenza 2022
AFFITTO POSTE ITALIANE AREA SEDIME	VIA MATTEOTTI												€ 3.653,60	€ 3.653,60	Affitto sedime	scadenza 2029
BOX CANI LOCALITA' ZANCHINO													€ 100,00	€ 300,00		
RIMBORSO ASP RODRIGUEZ MANUTENZIONE VERDE RSA CARTERIA														€ -		
ILIAD ANTENNA VIA GARGANELLI PIAN DI MACINA													€ 5.000,00	€ 5.000,00	ANTENNA VIA GARGANELLI PIAN DI MACINA	
PALAZZINA VIA FANTINI 51-53 AFFITTO SCUOLA MUSICA ALFREDO IMPULLITI													€ 1.194,62	€ 412,86	SCUOLA MUSICA IMPULLITI 2020-2021	
PALAZZINA VIA FANTINI 51-53 AFFITTO ASD PESCA														€ 368,93		

TOTALI anno 2021										€ 571.072,43	€ 490.024,66	€ 59.645,56	€ 170.580,58	€ 270.087,11		
TOTALI anno 2020										€ 472.073,53	€ 708.152,31	€ 58.710,83	€ 226.712,82	€ 237.761,48		
LOCAZIONI PASSIVE																
Magazzino Comunale -	Via Del Lavoro 15														Contratto con Loro Elena per € 10460 annui	scadenza 28/2/2022

PATRIMONIO ERP

Indirizzo	Codice unità	partita	foglio	mappale	sub	zona censuaria	categoria	classe catastale	consistenza	rendita numerica	Superficie netta	data costruzione	Canone del mese	Canone annuale	utilizzo
ANDREA COSTA (Via), 64	1099 01 06	00876	001	0127	006	U	A03	02	4,00	309,87	59,01	01/01/1948	81,41	976,92	ALLOGGIO
ANDREA COSTA (Via), 64	1099 01 07	00876	001	0127	007	U	A03	02	4,00	309,87	56,70	01/01/1948	89,37	1.072,44	ALLOGGIO
ANDREA COSTA (Via), 64	1099 01 08	00876	001	0127	008	U	A03	02	4,00	309,87	51,83	01/01/1948	89,84	1.078,08	ALLOGGIO
ANDREA COSTA (Via), 64	1099 01 09	00876	001	0127	009	U	A03	02	4,00	309,87	59,01	01/01/1948	89,80	1.077,60	ALLOGGIO
NAZIONALE (Via), 174	1091 01 01	00876	056	0221	001	U	A04	03	4,50	183,60	51,92	01/01/1948	50,00	600,00	ALLOGGIO
NAZIONALE (Via), 174	1091 01 02	00876	056	0221	012	U	A04	03	4,00	163,20	52,11	01/01/1948	154,94	1.859,28	ALLOGGIO
NAZIONALE (Via), 174	1091 01 03	00876	056	0221	014	U	A04	03	4,50	183,60	54,48	01/01/1948	149,27	1.791,24	ALLOGGIO
NAZIONALE (Via), 174	1091 01 05	00876	056	0221	013	U	A04	03	4,00	163,20	52,11	01/01/1948	50,00	600,00	ALLOGGIO
ZENA (Via), 79	1102 01 01	00876	039	0091	001	U	A04	01	2,50	73,60	36,48	01/01/1948	84,06	1.008,72	ALLOGGIO
ZENA (Via), 79	1102 01 02	00876	039	0091	002	U	A04	01	2,50	73,60	34,05	01/01/1948	132,50	1.590,00	ALLOGGIO
ZENA (Via), 79	1102 01 03	00876	039	0091	006	U	A04	01	2,50	73,60	34,05	01/01/1948	58,51	702,12	ALLOGGIO
ZENA (Via), 79	1102 01 04	00876	039	0091	004	U	A04	01	2,50	73,60	36,48	01/01/1948	95,25	1.143,00	ALLOGGIO
ZENA (Via), 79	1102 01 05	00876	039	0091	007	U	A04	01	3,50	103,30	50,21	01/01/1948	67,99	815,88	ALLOGGIO
ZENA (Via), 79	1102 01 06	00876	039	0091	003	U	A04	01	3,00	88,31	43,98	01/01/1948	50,00	600,00	ALLOGGIO

ZENA (Via), 79	1102 01 07	00876	039	0091	005	U	A04	01	3,50	103,30	50,21	01/01/1948	106,85	1.282,20	ALLOGGIO
ZENA (Via), 81	1101 01 01	00876	039	0090	001	U	A04	01	2,50	73,60	36,48	01/01/1948	109,98	1.319,76	ALLOGGIO
ZENA (Via), 81	1101 01 02	00876	039	0090	002	U	A04	01	2,50	73,60	34,05	01/01/1948	50,00	600,00	ALLOGGIO
ZENA (Via), 81	1101 01 03	00876	039	0090	003	U	A04	01	2,50	73,60	34,05	01/01/1948	50,00	600,00	ALLOGGIO
ZENA (Via), 81	1101 01 04	00876	039	0090	004	U	A04	01	2,50	73,60	36,48	01/01/1948	141,96	1.703,52	ALLOGGIO
ZENA (Via), 81	1101 01 05	00876	039	0090	006	U	A04	01	3,00	88,31	43,98	01/01/1948	0,00	0,00	ALLOGGIO
ZENA (Via), 81	1101 01 06	00876	039	0090	007	U	A04	01	3,50	103,30	50,21	01/01/1948	0,00	0,00	ALLOGGIO
ZENA (Via), 81	1101 01 07	00876	039	0090	005	U	A04	01	3,50	103,30	50,21	01/01/1948	106,33	1.275,96	ALLOGGIO
CALVANE (Via), 2	2408 01 01	002275	039	0206	004	U	A03	01	3,00	193,67	34,89	01/01/1983	50,00	600,00	ALLOGGIO
CALVANE (Via), 2	2408 01 02	002275	039	0206	005	U	A03	02	5,00	387,34	66,85	01/01/1983	106,33	1.275,96	ALLOGGIO
CALVANE (Via), 2	2408 01 03	002275	039	0206	006	U	A03	02	6,00	464,81	76,77	01/01/1983	65,11	781,32	ALLOGGIO
CALVANE (Via), 2	2408 01 04	002275	039	0206	007	U	A03	02	5,00	387,34	66,85	01/01/1983	51,17	614,04	ALLOGGIO
CALVANE (Via), 2	2408 01 05	002275	039	0206	008	U	A03	02	6,00	464,81	76,77	01/01/1983	91,88	1.102,56	ALLOGGIO
DELLO SPORT (Via), 32	2588 01 01	2582	44	11	3	U	A03	03	3,00	271,14	45,61	01/06/1988	95,25	1.143,00	ALLOGGIO
DELLO SPORT (Via), 32	2588 01 02	2582	44	11	4	U	A03	03	3,00	271,14	45,67	01/06/1988	0,00	0,00	ALLOGGIO
DELLO SPORT (Via), 32	2588 01 03	2582	44	11	5	U	A03	03	4,00	361,52	58,91	01/06/1988	93,11	1.117,32	ALLOGGIO
DELLO SPORT (Via), 32	2588 01 04	2582	44	11	6	U	A03	03	3,00	271,14	45,56	01/06/1988	98,22	1.178,64	ALLOGGIO
DELLO SPORT (Via), 32	2588 01 05	2582	44	11	7	U	A03	03	4,00	361,52	58,91	01/06/1988	283,55	3.402,60	ALLOGGIO
DELLO SPORT (Via), 32	2588 01 06	2582	44	11	8	U	A03	03	3,00	271,14	45,56	01/06/1988	110,25	1.323,00	ALLOGGIO
DELLO SPORT (Via), 34	2588 02 01	2582	44	11	10	U	A03	03	3,00	271,14	45,48	01/06/1988	99,49	1.193,88	ALLOGGIO
DELLO SPORT (Via), 34	2588 02 02	2582	44	11	11	U	A03	03	3,00	271,14	45,58	01/06/1988	0,00	0,00	ALLOGGIO
DELLO SPORT (Via), 34	2588 02 03	2582	44	11	12	U	A03	03	3,00	271,14	45,50	01/06/1988	65,94	791,28	ALLOGGIO
DELLO SPORT (Via), 34	2588 02 04	2582	44	11	13	U	A03	03	4,00	361,52	58,69	01/06/1988	50,00	600,00	ALLOGGIO
DELLO SPORT (Via), 34	2588 02 05	2582	44	11	14	U	A03	03	3,00	271,14	45,50	01/06/1988	50,00	600,00	ALLOGGIO
DELLO SPORT (Via), 34	2588 02 06	2582	44	11	15	U	A03	03	4,00	361,52	58,69	01/06/1988	220,72	2.648,64	ALLOGGIO
DELLO SPORT (Via), 36	2589 01 01	2582	44	11	33	U	A03	03	3,00	271,14	45,19	01/06/1988	181,26	2.175,12	ALLOGGIO
DELLO SPORT (Via), 36	2589 01 02	2582	44	11	34	U	A03	03	3,00	271,14	45,60	01/06/1988	157,42	1.889,04	ALLOGGIO
DELLO SPORT (Via), 36	2589 01 03	2582	44	11	35	U	A03	03	4,00	361,52	58,83	01/06/1988	160,91	1.930,92	ALLOGGIO

DELLO SPORT (Via), 36	2589 01 04	2582	44	11	36	U	A03	03	3,00	271,14	45,56	01/06/1988	50,00	600,00	ALLOGGIO
DELLO SPORT (Via), 36	2589 01 05	2582	44	11	37	U	A03	03	4,00	361,52	58,83	01/06/1988	50,00	600,00	ALLOGGIO
DELLO SPORT (Via), 36	2589 01 06	2582	44	11	38	U	A03	03	3,00	271,14	45,56	01/06/1988	96,34	1.156,08	ALLOGGIO
DELLO SPORT (Via), 38	2589 02 01	2582	44	11	40	U	A03	03	3,00	271,14	45,61	01/06/1988	84,83	1.017,96	ALLOGGIO
DELLO SPORT (Via), 38	2589 02 02	2582	44	11	41	U	A03	03	3,00	271,14	45,65	01/06/1988	51,85	622,20	ALLOGGIO
DELLO SPORT (Via), 38	2589 02 03	2582	44	11	42	U	A03	03	3,00	271,14	45,47	01/06/1988	50,00	600,00	ALLOGGIO
DELLO SPORT (Via), 38	2589 02 04	2582	44	11	43	U	A03	03	4,00	361,52	58,70	01/06/1988	282,54	3.390,48	ALLOGGIO
DELLO SPORT (Via), 38	2589 02 05	2582	44	11	44	U	A03	03	3,00	271,14	45,47	01/06/1988	55,91	670,92	ALLOGGIO
DELLO SPORT (Via), 38	2589 02 06	2582	44	11	45	U	A03	03	4,00	361,52	58,70	01/06/1988	146,07	1.752,84	ALLOGGIO
DELLO SPORT (Via), 40	2612 02 01	2835	44	1475	10	U	A03	03	3,50	316,33	45,97	01/01/1992	91,94	1.103,28	ALLOGGIO
DELLO SPORT (Via), 40	2612 02 02	2835	44	1475	11	U	A03	03	4,50	406,71	59,14	01/01/1992	50,00	600,00	ALLOGGIO
DELLO SPORT (Via), 40	2612 02 03	2835	44	1475	12	U	A03	03	3,50	316,33	45,97	01/01/1992	120,79	1.449,48	ALLOGGIO
DELLO SPORT (Via), 40	2612 02 04	2835	44	1475	13	U	A03	03	4,50	406,71	59,14	01/01/1992	284,65	3.415,80	ALLOGGIO
DELLO SPORT (Via), 40	2612 02 05	2835	44	1475	14	U	A03	03	3,50	316,33	45,97	01/01/1992	140,69	1.688,28	ALLOGGIO
DELLO SPORT (Via), 40	2612 02 06	2835	44	1475	15	U	A03	03	4,50	406,71	59,14	01/01/1992	284,65	3.415,80	ALLOGGIO
DELLO SPORT (Via), 42	2612 01 01	2835	44	1475	3	U	A03	03	4,50	406,71	59,36	01/01/1992	92,52	1.110,24	ALLOGGIO
DELLO SPORT (Via), 42	2612 01 02	2835	44	1475	4	U	A03	03	3,50	316,33	45,79	01/01/1992	50,00	600,00	ALLOGGIO
DELLO SPORT (Via), 42	2612 01 03	2835	44	1475	5	U	A03	03	4,50	406,71	59,36	01/01/1992	50,00	600,00	ALLOGGIO
DELLO SPORT (Via), 42	2612 01 04	2835	44	1475	6	U	A03	03	3,50	316,33	45,79	01/01/1992	134,42	1.613,04	ALLOGGIO
DELLO SPORT (Via), 42	2612 01 05	2835	44	1475	7	U	A03	03	4,50	406,71	59,36	01/01/1992	77,48	929,76	ALLOGGIO
DELLO SPORT (Via), 42	2612 01 06	2835	44	1475	8	U	A03	03	3,50	316,33	45,79	01/01/1992	59,01	708,12	ALLOGGIO
DELLO SPORT (Via), 44	2613 02 01	2835	44	1475	42	U	A03	03	3,50	316,33	59,27	01/01/1992	146,04	1.752,48	ALLOGGIO
DELLO SPORT (Via), 44	2613 02 02	2835	44	1475	43	U	A03	03	4,50	406,71	45,47	01/01/1992	218,86	2.626,32	ALLOGGIO
DELLO SPORT (Via), 44	2613 02 03	2835	44	1475	44	U	A03	03	3,50	316,33	59,27	01/01/1992	210,25	2.523,00	ALLOGGIO
DELLO SPORT (Via), 44	2613 02 04	2835	44	1475	45	U	A03	03	4,50	406,71	45,47	01/01/1992	88,08	1.056,96	ALLOGGIO
DELLO SPORT (Via), 44	2613 02 05	2835	44	1475	46	U	A03	03	3,50	316,33	59,27	01/01/1992	50,00	600,00	ALLOGGIO
DELLO SPORT (Via), 44	2613 02 06	2835	44	1475	47	U	A03	03	4,50	406,71	45,47	01/01/1992	62,34	748,08	ALLOGGIO
DELLO SPORT (Via), 46	2613 01 01	2835	44	1475	35	U	A03	03	4,50	406,71	45,38	01/01/1992	138,83	1.665,96	ALLOGGIO

DELLO SPORT (Via), 46	2613 01 02	2835	44	1475	36	U	A03	03	3,50	316,33	58,86	01/01/1992	228,68	2.744,16	ALLOGGIO
DELLO SPORT (Via), 46	2613 01 03	2835	44	1475	37	U	A03	03	4,50	406,71	45,38	01/01/1992	154,75	1.857,00	ALLOGGIO
DELLO SPORT (Via), 46	2613 01 04	2835	44	1475	38	U	A03	03	3,50	316,33	58,86	01/01/1992	283,31	3.399,72	ALLOGGIO
DELLO SPORT (Via), 46	2613 01 05	2835	44	1475	39	U	A03	03	4,50	406,71	45,38	01/01/1992	50,00	600,00	ALLOGGIO
DELLO SPORT (Via), 46	2613 01 06	2835	44	1475	40	U	A03	03	3,50	316,33	58,86	01/01/1992	52,84	634,08	ALLOGGIO
FANTINI (Via), 1	2839 01 01		36	1017	33	U	A03	02	3,00	232,41	45,13	19/11/2010	65,52	786,24	ALLOGGIO
FANTINI (Via), 1	2839 01 02		36	1017	34	U	A03	02	4,00	309,87	63,40	19/11/2010	235,94	2.831,28	ALLOGGIO
FANTINI (Via), 1	2839 01 03		36	1017	35	U	A03	02	3,00	232,41	45,47	19/11/2010	218,86	2.626,32	ALLOGGIO
FANTINI (Via), 1	2839 01 04		36	1017	36	U	A03	02	4,00	309,87	63,16	19/11/2010	50,00	600,00	ALLOGGIO
FANTINI (Via), 1	2839 01 05		36	1017	37	U	A03	02	3,00	232,41	45,37	19/11/2010	218,38	2.620,56	ALLOGGIO
FANTINI (Via), 1	2839 01 06		36	1017	38	U	A03	02	4,00	309,87	63,16	19/11/2010	187,29	2.247,48	ALLOGGIO
FANTINI (Via), 3	2839 02 01		36	1017	40	U	A03	02	4,00	309,87	60,42	19/11/2010	126,89	1.522,68	ALLOGGIO
FANTINI (Via), 3	2839 02 02		36	1017	41	U	A03	02	3,00	232,41	45,33	19/11/2010	112,31	1.347,72	ALLOGGIO
FANTINI (Via), 3	2839 02 03		36	1017	42	U	A03	02	4,00	309,87	60,39	19/11/2010	90,19	1.082,28	ALLOGGIO
FANTINI (Via), 3	2839 02 04		36	1017	43	U	A03	02	3,00	232,41	45,50	19/11/2010	182,50	2.190,00	ALLOGGIO
FANTINI (Via), 3	2839 02 05		36	1017	44	U	A03	02	4,00	309,87	60,03	19/11/2010	128,99	1.547,88	ALLOGGIO
FANTINI (Via), 3	2839 02 06		36	1017	45	U	A03	02	3,00	232,41	45,18	19/11/2010	91,42	1.097,04	ALLOGGIO
FANTINI (Via), 5	2665 02 01		36	1017	3	U	A03	02	5,50	426,08	69,26	01/01/1999	142,26	1.707,12	ALLOGGIO
FANTINI (Via), 5	2665 02 02		36	1017	4	U	A03	02	4,00	309,87	45,67	01/01/1999	97,76	1.173,12	ALLOGGIO
FANTINI (Via), 5	2665 02 03		36	1017	5	U	A03	02	4,00	309,87	48,92	01/01/1999	112,92	1.355,04	ALLOGGIO
FANTINI (Via), 5	2665 02 04		36	1017	6	U	A03	02	5,50	426,08	69,26	01/01/1999	266,74	3.200,88	ALLOGGIO
FANTINI (Via), 5	2665 02 05		36	1017	7	U	A03	02	4,00	309,87	48,92	01/01/1999	235,46	2.825,52	ALLOGGIO
FANTINI (Via), 5	2665 02 06		36	1017	8	U	A03	02	5,50	426,08	69,26	01/01/1999	197,96	2.375,52	ALLOGGIO
FANTINI (Via), 7	2665 01 01		36	1017	10	U	A03	02	5,50	426,08	69,26	01/01/1999	273,80	3.285,60	ALLOGGIO
FANTINI (Via), 7	2665 01 02		36	1017	11	U	A03	02	4,00	309,87	45,67	01/01/1999	86,20	1.034,40	ALLOGGIO
FANTINI (Via), 7	2665 01 03		36	1017	12	U	A03	02	4,00	309,87	48,92	01/01/1999	99,68	1.196,16	ALLOGGIO
FANTINI (Via), 7	2665 01 04		36	1017	13	U	A03	02	5,50	426,08	69,26	01/01/1999	0,00	0,00	ALLOGGIO
FANTINI (Via), 7	2665 01 05		36	1017	14	U	A03	02	4,00	309,87	48,92	01/01/1999	235,46	2.825,52	ALLOGGIO

FANTINI (Via), 7	2665 01 06		36	1017	15	U	A03	02	5,50	426,08	69,26	01/01/1999	147,73	1.772,76	ALLOGGIO
GIARDINO (Via), 1	2515 01 01	2573	44	554	3	U	A03	03	5,50	497,09	81,74	01/06/1987	327,86	3.934,32	ALLOGGIO
GIARDINO (Via), 1	2515 01 02	2573	44	554	4	U	A03	03	3,00	271,14	45,78	01/06/1987	50,00	600,00	ALLOGGIO
GIARDINO (Via), 1	2515 01 03	2573	44	554	5	U	A03	03	5,50	497,09	81,74	01/06/1987	301,70	3.620,40	ALLOGGIO
GIARDINO (Via), 1	2515 01 04	2573	44	554	6	U	A03	03	3,00	271,14	45,78	01/06/1987	53,07	636,84	ALLOGGIO
GIARDINO (Via), 1	2515 01 05	2573	44	554	7	U	A03	03	5,50	497,09	81,74	01/06/1978	246,94	2.963,28	ALLOGGIO
GIARDINO (Via), 1	2515 01 06	2573	44	554	8	U	A03	03	3,00	271,14	45,78	01/06/1978	141,08	1.692,96	ALLOGGIO
GIARDINO (Via), 3	2515 02 01	2573	44	554	10	U	A03	03	4,50	406,71	60,42	01/06/1978	290,81	3.489,72	ALLOGGIO
GIARDINO (Via), 3	2515 02 02	2573	44	554	11	U	A03	03	4,50	406,71	60,42	01/06/1978	90,76	1.089,12	ALLOGGIO
GIARDINO (Via), 3	2515 02 03	2753	44	554	12	U	A03	03	4,00	361,52	60,42	01/06/1978	290,81	3.489,72	ALLOGGIO
GIARDINO (Via), 3	2515 02 04	2573	44	554	13	U	A03	03	4,00	361,52	60,42	01/06/1978	290,81	3.489,72	ALLOGGIO
GIARDINO (Via), 3	2515 02 05	2573	44	554	14	U	A03	03	4,50	406,71	60,42	01/06/1978	194,02	2.328,24	ALLOGGIO
GIARDINO (Via), 3	2515 02 06	2573	44	554	15	U	A03	03	4,50	406,71	60,42	01/06/1978	234,05	2.808,60	ALLOGGIO
GIARDINO (Via), 5	2515 03 01	2573	44	554	17	U	A03	03	3,00	271,14	45,78	01/06/1978	58,41	700,92	ALLOGGIO
GIARDINO (Via), 5	2515 03 02	2573	44	554	18	U	A03	03	4,50	406,71	60,42	01/06/1978	50,00	600,00	ALLOGGIO
GIARDINO (Via), 5	2515 03 03	2573	44	554	19	U	A03	03	3,00	271,14	45,78	01/06/1978	220,34	2.644,08	ALLOGGIO
GIARDINO (Via), 5	2515 03 04	2573	44	554	20	U	A03	03	4,50	406,71	60,42	01/06/1978	52,76	633,12	ALLOGGIO
GIARDINO (Via), 5	2515 03 05	2573	44	554	21	U	A03	03	3,00	271,14	45,78	01/06/1978	0,00	0,00	ALLOGGIO
GIARDINO (Via), 5	2515 03 06	2573	44	554	22	U	A03	03	4,50	406,71	60,42	01/06/1978	242,34	2.908,08	ALLOGGIO
GIARDINO (Via), 7	2515 04 01	2573	44	554	24	U	A03	03	4,50	406,71	60,42	01/06/1978	89,31	1.071,72	ALLOGGIO
GIARDINO (Via), 7	2515 04 02	2573	44	554	25	U	A03	03	4,50	406,71	60,42	01/06/1978	50,00	600,00	ALLOGGIO
GIARDINO (Via), 7	2515 04 03	2573	44	554	26	U	A03	03	4,50	406,71	60,42	01/06/1978	0,00	0,00	ALLOGGIO
GIARDINO (Via), 7	2515 04 04	2573	44	554	27	U	A03	03	4,50	406,71	60,42	01/06/1978	198,02	2.376,24	ALLOGGIO
GIARDINO (Via), 7	2515 04 05	2573	44	554	28	U	A03	03	4,50	406,71	60,42	01/06/1978	65,24	782,88	ALLOGGIO
GIARDINO (Via), 7	2515 04 06	2573	44	554	29	U	A03	03	4,50	406,71	60,42	01/06/1978	74,28	891,36	ALLOGGIO
GIARDINO (Via), 9	2515 05 01	2573	44	554	31	U	A03	03	6,00	542,28	45,78	01/06/1978	81,23	974,76	ALLOGGIO
GIARDINO (Via), 9	2515 05 02	2573	44	554	32	U	A03	03	5,50	497,09	81,74	01/06/1978	85,11	1.021,32	ALLOGGIO
GIARDINO (Via), 9	2515 05 03	2573	44	554	33	U	A03	03	3,00	271,14	45,78	01/06/1978	50,00	600,00	ALLOGGIO

GIARDINO (Via), 9	2515 05 04	2573	44	554	34	U	A03	03	5,50	497,09	81,74	01/06/1978	50,00	600,00	ALLOGGIO
GIARDINO (Via), 9	2515 05 05	2573	44	554	35	U	A03	03	3,00	271,14	45,78	01/06/1978	96,27	1.155,24	ALLOGGIO
GIARDINO (Via), 9	2515 05 06	2573	44	554	36	U	A03	03	5,50	497,09	81,74	01/06/1978	326,88	3.922,56	ALLOGGIO
LEVI (Via), 1	1644 01 01	001420	044	0720	007	U	A03	03	7,50	677,85	112,26	01/01/1975	232,43	2.789,16	ALLOGGIO
LEVI (Via), 1	1644 01 03	001420	044	0720	009	U	A03	03	7,50	677,85	112,26	01/01/1975	0,00	0,00	ALLOGGIO
LIBERTA' (Via), 1/1	2215 01 01	1420	44	835	2	U	A03	02	5,50	426,08	71,79	01/01/1976	0,00	0,00	ALLOGGIO
LIBERTA' (Via), 1/1	2215 01 02	1420	44	835	3	U	A03	02	6,00	464,81	88,16	01/01/1976	424,33	5.091,96	ALLOGGIO
LIBERTA' (Via), 1/1	2215 01 03	1420	44	835	4	U	A03	02	5,50	426,08	71,79	01/01/1976	287,95	3.455,40	ALLOGGIO
LIBERTA' (Via), 1/1	2215 01 04	1420	44	835	5	U	A03	02	6,50	503,55	88,16	01/01/1976	267,51	3.210,12	ALLOGGIO
LIBERTA' (Via), 1/10	2218 03 01	001420	044	0837	055	U	A03	02	3,00	232,41	38,16	01/01/1976	0,00	0,00	ALLOGGIO
LIBERTA' (Via), 1/11	2217 04 01	1420	44	835	31	U	A03	02	6,00	464,81	71,79	01/01/1976	50,00	600,00	ALLOGGIO
LIBERTA' (Via), 1/13	2217 05 04	1420	44	835	38	U	A03	02	3,00	232,41	38,16	01/01/1976	50,00	600,00	ALLOGGIO
LIBERTA' (Via), 1/14	2218 01 01	1420	44	0837	063	U	A03	02	5,50	426,08	71,79	01/01/1976	345,54	4.146,48	ALLOGGIO
LIBERTA' (Via), 1/2	2216 02 01	001420	044	0837	039	U	A03	02	6,50	503,55	88,16	01/01/1976	353,61	4.243,32	ALLOGGIO
LIBERTA' (Via), 1/2	2216 02 02	001420	044	0837	040	U	A03	02	5,50	426,08	71,79	01/01/1976	163,33	1.959,96	ALLOGGIO
LIBERTA' (Via), 1/2	2216 02 03	001420	044	0837	041	U	A03	02	6,50	503,55	88,16	01/01/1976	200,00	2.400,00	ALLOGGIO
LIBERTA' (Via), 1/2	2216 02 04	001420	044	0837	042	U	A03	02	5,50	426,08	71,79	01/01/1976	345,54	4.146,48	ALLOGGIO
LIBERTA' (Via), 1/3	2215 02 01	1420	44	835	6	U	A03	02	6,50	503,55	88,16	01/01/1976	275,53	3.306,36	ALLOGGIO
LIBERTA' (Via), 1/3	2215 02 02	1420	44	835	7	U	A03	02	6,00	464,81	88,16	01/01/1976	61,73	740,76	ALLOGGIO
LIBERTA' (Via), 1/3	2215 02 03	1420	44	835	8	U	A03	02	3,00	232,41	38,16	01/01/1976	69,80	837,60	ALLOGGIO
LIBERTA' (Via), 1/4	2216 01 01	1420	044	0837	044	U	A03	02	6,50	503,55	88,16	01/01/1976	424,33	5.091,96	ALLOGGIO
LIBERTA' (Via), 1/4	2216 01 02	001420	044	0837	045	U	A03	02	3,00	232,41	38,16	01/01/1976	95,25	1.143,00	ALLOGGIO
LIBERTA' (Via), 1/4	2216 01 03	001420	044	0837	046	U	A03	02	6,50	503,55	88,16	01/01/1976	50,00	600,00	ALLOGGIO
LIBERTA' (Via), 1/5	2217 01 01	1420	44	835	12	U	A03	02	3,00	232,41	38,16	01/01/1976	113,20	1.358,40	ALLOGGIO
LIBERTA' (Via), 1/5	2217 01 02	1420	44	835	13	U	A03	02	5,50	426,08	71,79	01/01/1976	345,54	4.146,48	ALLOGGIO
LIBERTA' (Via), 1/5	2217 01 03	1420	44	835	14	U	A03	02	3,00	232,41	38,16	01/01/1976	82,49	989,88	ALLOGGIO
LIBERTA' (Via), 1/5	2217 01 04	1420	44	835	15	U	A03	02	5,50	426,08	71,79	01/01/1976	50,00	600,00	ALLOGGIO
LIBERTA' (Via), 1/6	2218 05 01	001420	44	0837	047	U	A03	02	5,50	426,08	71,79	01/01/1976	50,00	600,00	ALLOGGIO

LIBERTA' (Via), 1/6	2218 05 03	001420	044	0837	049	U	A03	02	5,50	426,08	71,79	01/01/1976	187,37	2.248,44	ALLOGGIO
LIBERTA' (Via), 1/6	2218 05 04	00142	044	0837	050	U	A03	02	3,00	232,41	38,16	01/01/1976	50,00	600,00	ALLOGGIO
LIBERTA' (Via), 1/7	2217 02 01	1420	44	835	20	U	A03	02	5,50	426,08	71,79	01/01/1976	50,00	600,00	ALLOGGIO
LIBERTA' (Via), 1/7	2217 02 03	1420	44	835	22	U	A03	02	5,50	426,08	71,79	01/01/1976	71,08	852,96	ALLOGGIO
LIBERTA' (Via), 1/8	2218 04 02	001420	044	0837	052	U	A03	02	5,50	426,08	71,79	01/01/1976	345,54	4.146,48	ALLOGGIO
LIBERTA' (Via), 1/9	2217 03 02	1420	44	835	28	U	A03	02	3,00	232,41	38,16	01/01/1976	153,06	1.836,72	ALLOGGIO
ESPERANTO (Corso), 11	2957 01 04		44	1930	17	U	A02		4,00	929,62	84,19		515,77	6.189,24	ALLOGGIO
LIBERTA' (Via), 12	2957 04 03		44	1930	5	U	A02		4,00	929,62	86,69		513,84	6.166,08	ALLOGGIO
LIBERTA' (Via), 12	2957 04 06		44	1930	8	U	A03		4,00	929,62	84,03		517,32	6.207,84	ALLOGGIO
DELLO SPORT (Via), 32	2588 60 05	2582	44	11	20	U	C06	05	12,00	79,95	12,03	01/06/1988	45,06	540,72	AUTORIMESSA
DELLO SPORT (Via), 32	2588 60 06	2582	44	11	21	U	C06	05	12,00	79,95	12,03	01/06/1988	45,06	540,72	AUTORIMESSA
DELLO SPORT (Via), 32	2588 60 07	2582	44	11	22	U	C06	05	12,00	79,95	11,93	01/06/1988	44,71	536,52	AUTORIMESSA
DELLO SPORT (Via), 32	2588 60 08	2582	44	11	23	U	C06	05	12,00	79,95	12,22	01/06/1988	45,75	549,00	AUTORIMESSA
DELLO SPORT (Via), 34	2588 60 01	2583	44	11	16	U	C06	05	12,00	79,95	12,18	01/06/1988	45,63	547,56	AUTORIMESSA
DELLO SPORT (Via), 34	2588 60 02	2582	44	11	17	U	C06	05	12,00	79,95	11,93	01/06/1988	44,71	536,52	AUTORIMESSA
DELLO SPORT (Via), 34	2588 60 03	2582	44	11	18	U	C06	05	12,00	79,95	11,98	01/06/1988	0,00	0,00	AUTORIMESSA
DELLO SPORT (Via), 34	2588 60 04	2582	44	11	19	U	C06	05	12,00	79,95	11,93	01/06/1988	44,71	536,52	AUTORIMESSA
DELLO SPORT (Via), 36	2589 60 03	2582	44	11	27	U	C06	05	12,00	79,95	11,91	01/06/1988	44,64	535,68	AUTORIMESSA
DELLO SPORT (Via), 36	2589 60 05	2582	44	11	28	U	C06	05	12,00	79,95	12,00	01/06/1988	44,95	539,40	AUTORIMESSA
DELLO SPORT (Via), 36	2589 60 06	2582	44	11	29	U	C06	05	12,00	79,95	11,86	01/06/1988	59,25	711,00	AUTORIMESSA
DELLO SPORT (Via), 36	2589 60 07	2582	44	11	30	U	C06	05	12,00	79,95	11,91	01/06/1988	44,64	535,68	AUTORIMESSA
DELLO SPORT (Via), 36	2589 60 08	2582	44	11	31	U	C06	05	12,00	79,95	12,20	01/06/1988	45,67	548,04	AUTORIMESSA
DELLO SPORT (Via), 38	2589 60 01	2582	44	11	24	U	C06	05	12,00	79,95	12,25	01/06/1988	45,88	550,56	AUTORIMESSA
DELLO SPORT (Via), 38	2589 60 02	2582	44	11	25	U	C06	05	12,00	79,95	11,91	01/06/1988	44,64	535,68	AUTORIMESSA
DELLO SPORT (Via), 38	2589 60 04	2582	44	11	26	U	C06	05	12,00	79,95	11,91	01/06/1988	44,64	535,68	AUTORIMESSA
DELLO SPORT (Via), 40	2612 60 01	2835	44	1475	16	U	C06	04	13,00	73,85	12,77	01/01/1992	47,85	574,20	AUTORIMESSA
DELLO SPORT (Via), 40	2612 60 02	2835	44	1475	17	U	C06	04	12,00	68,17	12,45	01/01/1992	0,00	0,00	AUTORIMESSA
DELLO SPORT (Via), 40	2612 60 03	2835	44	1475	19	U	C06	04	13,00	73,85	13,34	01/01/1992	49,98	599,76	AUTORIMESSA

DELLO SPORT (Via), 40	2612 60 04	2835	44	1475	19	U	C06	04	12,00	68,17	12,30	01/01/1992	0,00	0,00	AUTORIMESSA
DELLO SPORT (Via), 40	2612 60 05	2835	44	1475	20	U	C06	04	13,00	73,85	12,47	01/01/1992	0,00	0,00	AUTORIMESSA
DELLO SPORT (Via), 40	2612 60 06	2853	44	1475	21	U	C06	04	13,00	73,85	12,61	01/01/1992	47,23	566,76	AUTORIMESSA
DELLO SPORT (Via), 42	2612 60 07	2835	44	1475	22	U	C06	04	12,00	68,17	12,39	01/01/1992	46,43	557,16	AUTORIMESSA
DELLO SPORT (Via), 42	2612 60 08	2835	44	1475	23	U	C06	04	13,00	73,85	13,31	01/01/1992	49,88	598,56	AUTORIMESSA
DELLO SPORT (Via), 42	2612 60 09	2835	44	1475	24	U	C06	04	12,00	68,17	12,45	01/01/1992	46,60	559,20	AUTORIMESSA
DELLO SPORT (Via), 42	2612 60 10	2835	44	1475	25	U	C06	04	12,00	68,17	12,69	01/01/1992	0,00	0,00	AUTORIMESSA
DELLO SPORT (Via), 44	2613 60 04	2835	44	1475	29	U	C06	04	13,00	73,85	12,51	01/01/1992	46,89	562,68	AUTORIMESSA
DELLO SPORT (Via), 44	2613 60 06	2835	44	1475	31	U	C06	04	12,00	68,17	12,44	01/01/1992	46,57	558,84	AUTORIMESSA
DELLO SPORT (Via), 44	2613 60 07	2835	44	1475	32	U	C06	04	12,00	68,17	12,44	01/01/1992	46,57	558,84	AUTORIMESSA
DELLO SPORT (Via), 44	2613 60 08	2835	44	1475	33	U	C06	04	13,00	73,85	12,74	01/01/1992	47,72	572,64	AUTORIMESSA
DELLO SPORT (Via), 46	2613 60 01	2835	44	1475	26	U	C06	04	13,00	73,85	12,78	01/01/1992	47,88	574,56	AUTORIMESSA
DELLO SPORT (Via), 46	2613 60 02	2835	44	1475	27	U	C06	04	13,00	73,85	12,49	01/01/1992	46,79	561,48	AUTORIMESSA
DELLO SPORT (Via), 46	2613 60 03	2835	44	1475	28	U	C06	04	12,00	68,17	12,39	01/01/1992	46,43	557,16	AUTORIMESSA
DELLO SPORT (Via), 46	2613 60 05	2835	44	1475	30	U	C06	04	13,00	73,85	12,51	01/01/1992	62,50	750,00	AUTORIMESSA
FANTINI (Via), 5	2665 60 01		36	1017	18	U	C06	02	13,00	53,71	12,63	01/01/1999	0,00	0,00	AUTORIMESSA
FANTINI (Via), 5	2665 60 02		36	1017	19	U	C06	02	13,00	53,71	12,64	01/01/1999	47,32	567,84	AUTORIMESSA
FANTINI (Via), 5	2665 60 03		36	1017	20	U	C06	02	13,00	53,71	12,64	01/01/1999	0,00	0,00	AUTORIMESSA
FANTINI (Via), 5	2665 60 04		36	1017	21	U	C06	02	13,00	53,71	12,64	01/01/1999	0,00	0,00	AUTORIMESSA
FANTINI (Via), 5	2665 60 05		36	1017	22	U	C06	02	13,00	53,71	12,64	01/01/1999	0,00	0,00	AUTORIMESSA
FANTINI (Via), 5	2665 60 06		36	1017	23	U	C06	02	13,00	53,71	12,64	01/01/1999	62,83	753,96	AUTORIMESSA
FANTINI (Via), 7	2665 60 07		36	1017	24	U	C06	02	13,00	53,71	12,64	01/01/1999	63,14	757,68	AUTORIMESSA
FANTINI (Via), 7	2665 60 08		36	1017	25	U	C06	02	13,00	53,71	12,97	01/01/1999	48,55	582,60	AUTORIMESSA
FANTINI (Via), 7	2665 60 09		36	1017	26	U	C06	02	21,00	86,76	21,43	01/01/1999	80,32	963,84	AUTORIMESSA
FANTINI (Via), 7	2665 60 10		36	1017	27	U	C06	02	14,00	57,84	14,48	01/01/1999	54,23	650,76	AUTORIMESSA
FANTINI (Via), 7	2665 60 11		36	1017	28	U	C06	02	19,00	78,50	18,94	01/01/1999	70,93	851,16	AUTORIMESSA
FANTINI (Via), 7	2665 60 12		36	1017	29	U	C06	02	17,00	70,24	16,77	01/01/1999	62,80	753,60	AUTORIMESSA
FANTINI (Via), 7	2665 60 13		36	1017	30	U	C06	02	13,00	53,71	12,94	01/01/1999	48,45	581,40	AUTORIMESSA

GIARDINO (Via), 1	2515 60 24	2573	44	554	60	U	C06	05	11,00	73,29	10,55	01/06/1987	0,00	0,00	AUTORIMESSA
GIARDINO (Via), 1	2515 60 25	2573	44	554	61	U	C06	05	10,00	66,62	10,22	01/06/1987	38,30	459,60	AUTORIMESSA
GIARDINO (Via), 1	2515 60 26	2573	44	554	62	U	C06	05	10,00	66,62	10,22	01/06/1987	58,14	697,68	AUTORIMESSA
GIARDINO (Via), 1	2515 60 27	2573	44	554	63	U	C06	05	11,00	73,29	10,55	01/06/1987	39,52	474,24	AUTORIMESSA
GIARDINO (Via), 1	2515 60 28	2573	44	554	64	U	C06	05	10,00	66,62	9,89	01/06/1987	37,03	444,36	AUTORIMESSA
GIARDINO (Via), 1	2515 60 29	2573	44	554	65	U	C06	05	9,00	59,69	9,42	01/06/1987	53,29	639,48	AUTORIMESSA
GIARDINO (Via), 3	2515 60 15	2573	44	554	56	U	C06	05	10,00	66,62	10,22	01/06/1987	38,30	459,60	AUTORIMESSA
GIARDINO (Via), 3	2515 60 18	2573	44	554	54	U	C06	05	10,00	66,62	9,98	01/06/1987	37,41	448,92	AUTORIMESSA
GIARDINO (Via), 3	2515 60 19	2573	44	554	55	U	C06	05	10,00	66,62	9,98	01/06/1987	37,41	448,92	AUTORIMESSA
GIARDINO (Via), 3	2515 60 20	2573	44	554	51	U	C06	05	10,00	66,62	10,22	01/06/1987	0,00	0,00	AUTORIMESSA
GIARDINO (Via), 3	2515 60 21	2573	44	554	57	U	C06	05	10,00	66,62	10,22	01/06/1987	38,30	459,60	AUTORIMESSA
GIARDINO (Via), 3	2515 60 22	2573	44	554	58	U	C06	05	11,00	73,29	10,88	01/06/1987	58,14	697,68	AUTORIMESSA
GIARDINO (Via), 3	2515 60 23	2573	44	554	59	U	C06	05	11,00	73,29	11,20	01/06/1987	41,95	503,40	AUTORIMESSA
GIARDINO (Via), 5	2515 60 13	2573	44	554	49	U	C06	5	10,00	66,62	9,98	01/06/1987	37,41	448,92	AUTORIMESSA
GIARDINO (Via), 5	2515 60 14	2573	44	554	50	U	C06	05	10,00	66,62	9,98	01/06/1987	0,00	0,00	AUTORIMESSA
GIARDINO (Via), 5	2515 60 16	2573	44	554	52	U	C06	05	10,00	66,62	10,22	01/06/1987	0,00	0,00	AUTORIMESSA
GIARDINO (Via), 5	2515 60 17	2573	44	554	53	U	C06	05	12,00	79,95	12,19	01/06/1987	60,89	730,68	AUTORIMESSA
GIARDINO (Via), 7	2515 60 07	2573	44	554	43	U	C06	05	11,00	73,29	11,20	01/06/1987	0,00	0,00	AUTORIMESSA
GIARDINO (Via), 7	2515 60 08	2573	44	554	44	U	C06	05	11,00	73,29	10,88	01/06/1987	40,78	489,36	AUTORIMESSA
GIARDINO (Via), 7	2515 60 09	2573	44	554	45	U	C06	05	10,00	66,62	10,22	01/06/1987	38,30	459,60	AUTORIMESSA
GIARDINO (Via), 7	2515 60 10	2573	44	554	46	U	C06	05	10,00	66,62	10,22	01/06/1987	0,00	0,00	AUTORIMESSA
GIARDINO (Via), 7	2515 60 11	2573	44	554	47	U	C06	05	10,00	66,62	9,98	01/06/1987	0,00	0,00	AUTORIMESSA
GIARDINO (Via), 7	2515 60 12	2573	44	554	48	U	C06	05	10,00	66,62	9,98	01/06/1987	0,00	0,00	AUTORIMESSA
GIARDINO (Via), 9	2515 60 01	2573	44	554	37	U	C06	05	9,00	59,96	9,42	01/06/1987	35,28	423,36	AUTORIMESSA
GIARDINO (Via), 9	2515 60 02	2573	44	554	38	U	C06	05	10,00	66,62	9,89	01/06/1987	0,00	0,00	AUTORIMESSA
GIARDINO (Via), 9	2515 60 03	2573	44	554	39	U	C06	05	11,00	73,29	10,55	01/06/1987	0,00	0,00	AUTORIMESSA
GIARDINO (Via), 9	2515 60 04	2573	44	554	42	U	C06	05	11,00	73,29	10,22	01/06/1987	0,00	0,00	AUTORIMESSA
GIARDINO (Via), 9	2515 60 05	2573	44	554	43	U	C06	05	11,00	73,29	10,22	01/06/1987	0,00	0,00	AUTORIMESSA

GIARDINO (Via), 9	2515 60 06	2573	44	554	44	U	C06	05	11,00	73,29	10,55	01/06/1987	0,00	0,00	AUTORIMESSA
LEVI (Via), 1	1644 60 01		44	720	1	U	C06	5	11	73,29	10,75	01/01/1974	40,27	483,24	AUTORIMESSA
LEVI (Via), 1	1644 60 03		44	0720	003	U	C06	05	11,00	73,29	10,75	01/01/1974	0,00	0,00	AUTORIMESSA
LIBERTA' (Via),	2218 60 16	001420	044	0837	027	U	C06	04	13,00	73,85	13,54	01/01/1976	50,72	608,64	AUTORIMESSA
LIBERTA' (Via), 1/1	2216 60 02	001420	044	0837	002	U	C06	04	13,00	73,85	13,54	01/01/1976	50,72	608,64	AUTORIMESSA
LIBERTA' (Via), 1/1	2216 60 04	001420	044	0837	004	U	C06	04	13,00	73,85	13,54	01/01/1976	50,72	608,64	AUTORIMESSA
LIBERTA' (Via), 1/11	2218 60 23	001420	044	0837	034	U	C06	04	13,00	73,85	13,54	01/01/1976	67,59	811,08	AUTORIMESSA
LIBERTA' (Via), 1/12	2218 60 19	001420	044	0837	030	U	C06	04	13,00	73,85	13,54	01/01/1976	67,59	811,08	AUTORIMESSA
LIBERTA' (Via), 1/12	2218 60 25	001420	044	0837	036	U	C06	04	13,00	73,85	13,54	01/01/1976	67,59	811,08	AUTORIMESSA
LIBERTA' (Via), 1/13	2218 60 03	001420	044	0837	014	U	C06	04	13,00	73,85	13,54	01/01/1976	0,00	0,00	AUTORIMESSA
LIBERTA' (Via), 1/14	2218 60 21	001420	044	0837	032	U	C06	04	18,00	102,26	18,84	01/01/1976	70,58	846,96	AUTORIMESSA
LIBERTA' (Via), 1/2	2216 60 03	001420	044	0837	010	U	C06	04	13,00	73,85	13,54	01/01/1976	0,00	0,00	AUTORIMESSA
LIBERTA' (Via), 1/2	2216 60 08	001420	044	0837	008	U	C06	04	18,00	102,26	18,84	01/01/1976	70,58	846,96	AUTORIMESSA
LIBERTA' (Via), 1/2	2216 60 10	001420	044	0837	003	U	C06	04	13,00	73,85	13,54	01/01/1976	0,00	0,00	AUTORIMESSA
LIBERTA' (Via), 1/2	2218 60 05	001420	044	0837	016	U	C06	04	18,00	102,26	18,84	01/01/1976	0,00	0,00	AUTORIMESSA
LIBERTA' (Via), 1/2	2218 60 06	001420	044	0837	017	U	C06	04	12,00	68,17	12,68	01/01/1976	47,49	569,88	AUTORIMESSA
LIBERTA' (Via), 1/3	2216 60 09	001420	044	0837	007	U	C06	04	18,00	102,26	13,54	01/01/1976	0,00	0,00	AUTORIMESSA
LIBERTA' (Via), 1/4	2216 60 01	001420	044	0837	009	U	C06	04	13,00	73,85	18,84	01/01/1976	0,00	0,00	AUTORIMESSA
LIBERTA' (Via), 1/4	2216 60 07	001420	044	0837	001	U	C06	04	18,00	102,26	18,84	01/01/1976	0,00	0,00	AUTORIMESSA
LIBERTA' (Via), 1/4	2216 60 11	001420	044	0837	011	U	C06	04	13,00	73,85	13,81	01/01/1976	0,00	0,00	AUTORIMESSA
LIBERTA' (Via), 1/5	2218 60 02	001420	044	0837	015	U	C06	04	13,00	73,85	13,54	01/01/1976	50,47	605,64	AUTORIMESSA
LIBERTA' (Via), 1/5	2218 60 04	001420	044	0837	013	U	C06	04	13,00	73,85	13,54	01/01/1976	50,72	608,64	AUTORIMESSA
LIBERTA' (Via), 1/5	2218 60 11	001420	044	0837	022	U	C06	04	18,00	102,26	18,84	01/01/1976	0,00	0,00	AUTORIMESSA
LIBERTA' (Via), 1/6	2218 60 01	001420	044	0837	012	U	C06	04	13,00	73,85	13,54	01/01/1976	0,00	0,00	AUTORIMESSA
LIBERTA' (Via), 1/6	2218 60 22	001420	044	0837	033	U	C06	04	12,00	68,17	12,68	01/01/1976	63,32	759,84	AUTORIMESSA
LIBERTA' (Via), 1/7	2216 60 05	001420	044	0837	005	U	C06	04	13	73,85	13,54	01/01/1976	67,59	811,08	AUTORIMESSA
LIBERTA' (Via), 1/7	2216 60 06	001420	044	0837	006	U	C06	04	12,00	68,17	12,68	01/01/1976	0,00	0,00	AUTORIMESSA
LIBERTA' (Via),	2957 60 10		44	1930	42	U	C06		13,11	86,61	13,11		0,00	0,00	AUTORIMESSA

LIBERTA' (Via),	2957 60 15		44	1930	48	U	C06		14,00	93,07	14,22		0,00	0,00	AUTORIMESSA
LIBERTA' (Via),	2957 60 16		44	1930	49	U	C06		13,56		13,56		0,00	0,00	AUTORIMESSA
FANTINI (Via), 1	2839 90 01		36	1017	46	U	C06	1	14	49,17	13,91	19/11/2010	0,00	0,00	POSTO AUTO
FANTINI (Via), 1	2839 90 02		36	1017	47	U	C06	1	14	49,17	13,65	19/11/2010	0,00	0,00	POSTO AUTO
FANTINI (Via), 1	2839 90 03		36	1017	48	U	C06	1	14	49,17	13,65	19/11/2010	0,00	0,00	POSTO AUTO
FANTINI (Via), 1	2839 90 04		36	1017	49	U	C06	1	14	45,65	13,39	19/11/2010	39,00	468,00	POSTO AUTO
FANTINI (Via), 1	2839 90 05		36	1017	50	U	C06	1	14	45,65	13,39	19/11/2010	0,00	0,00	POSTO AUTO
FANTINI (Via), 1	2839 90 06		36	1017	51	U	C06	1	14	49,17	13,65	19/11/2010	0,00	0,00	POSTO AUTO
FANTINI (Via), 1	2839 90 07		36	1017	52	U	C06	1	22	77,26	22,47	19/11/2010	0,00	0,00	POSTO AUTO
FANTINI (Via), 1	2839 90 08		36	1017	53	U	C06	1	14	49,17	14,41	19/11/2010	0,00	0,00	POSTO AUTO
FANTINI (Via), 1	2839 90 09		36	1017	54	U	C06	1	13	45,65	13,11	19/11/2010	0,00	0,00	POSTO AUTO
FANTINI (Via), 1	2839 90 10		36	1017	55	U	C06	1	13	45,65	13,36	19/11/2010	20,34	244,08	POSTO AUTO
FANTINI (Via), 1	2839 90 11		36	1017	56	U	C06	1	16	56,19	15,84	19/11/2010	24,19	290,28	POSTO AUTO
FANTINI (Via), 1	2839 90 12		36	1017	57	U	C06	1	13	45,65	13,38	19/11/2010	0,00	0,00	POSTO AUTO

PIANO TRIENNALE DI RAZIONALIZZAZIONE
DELLE DOTAZIONI STRUMENTALI,
DELLE AUTOVETTURE E DEI BENI IMMOBILI
AD USO ABITATIVO E DI SERVIZIO

RELAZIONE CONSUNTIVA – ANNO 2021

(art. 2, comma 597, Legge 24 dicembre 2007, n. 244)

PIANO DELLE RAZIONALIZZAZIONI

DI CUI ALL'ARTICOLO 2, comma 597, LEGGE 24.12.2007 N. 244

Programmi di contenimento e Settori interessati

Gli Enti Locali, senza differenziazione sulla base della dimensione, devono approvare i programmi triennali per il contenimento della spesa delle proprie strutture burocratiche. Per rendere vincolante questo obbligo, si stabilisce che le Pubbliche Amministrazioni debbano annualmente redigere ed inviare una relazione sia agli organi di controllo interno che alla sezione regionale della Corte dei Conti.

Tutte le Amministrazioni debbono garantire che questi programmi siano resi pubblici sia tramite le attività di comunicazione dei propri uffici per le Relazioni con il Pubblico che tramite il sito Internet.

I programmi debbono riguardare i seguenti tre settori: le dotazioni strumentali, anche informatiche, le autovetture di servizio e i beni immobili.

Dotazioni strumentali informatiche

Il Comune è dotato di circa un centinaio di personal computer corrispondenti ad ogni postazione di lavoro e per consultazioni banche dati Bibliotecarie per il pubblico; ogni tot anni vengono sostituiti i PC divenuti obsoleti o quelli che non sono più adatti all'uso di software gestionali.

A partire dal 2020 a causa della pandemia da Covid 19 la pubblica amministrazione ha dovuto pianificare la propria attività lavorativa da remoto attivando un sistema di smart working straordinario. Si è quindi valutato, insieme ai servizi informatici associati presso l'Unione Savena Idice, di iniziare a sostituire i pc obsoleti presso le postazioni dei dipendenti con pc portatili in modo che possano essere utilizzati anche in modalità di lavoro smart.

Anche nel 2021 è proseguito il processo di digitalizzazione degli atti dell'Amministrazione, iniziato nel 2016 con la dematerializzazione degli atti di Giunta e Consiglio, nel 2017 con le determinazioni dirigenziali e ordinanze, con conseguente riduzione del consumo di carta, in particolare:

- presentazione di istanze, dichiarazioni e segnalazione da parte di cittadini e imprese tramite la compilazione online, attraverso procedure guidate accessibili tramite autenticazione con il sistema pubblico per la gestione dell'Identità Digitale (SPID) o con altri sistemi di autenticazione o identificazione informatica certa, tale procedura informatizzata comporta la tracciabilità dell'istanza, l'individuazione del responsabile e, ove applicabile, l'indicazione dei termini entro i quali il richiedente ha diritto ad ottenere una risposta;
- attivazione del sistema di pagamento e rendicontazione online attraverso il PAGOPA;
- mantenimento della prenotazione online delle sale comunali per attività delle Associazioni e di privati.
- Digitalizzazione delle domande per partecipare ai concorsi pubblici;
- Digitalizzazione delle istanze relative all'attività tributaria comunale;
- Digitalizzazione degli atti di liquidazione delle fatture.

Sempre a seguito dell'emergenza sanitaria ed alla necessità di limitare gli spostamenti e gli incontri massivi di persone, si è notevolmente ed ulteriormente implementato l'uso di riunioni e corsi di formazione online tramite piattaforme web.

Stampanti - Telefax - Fotocopiatori

Da fine 2019 l'Ente ha aderito ad una nuova convenzione Sater /Intercent-Er per la fornitura di stampanti e fotocopiatrici a noleggio per sostituire quelle in scadenza a seguito della convenzione precedente, rilevando un risparmio sul canone di noleggio del 8,60%.

Nell'occasione della sostituzione delle macchine si è proceduto a fare una razionalizzazione delle dotazioni in essere riducendo di 1 unità le fotocopiatrici con un risparmio sulla durata della convenzione di circa 4.000,00 euro.

Spese Postali

L'uso consolidato della posta elettronica, soprattutto certificata, così come il recepimento dei pagamenti pagopa soprattutto nei servizi a domanda individuale negli anni ha portato ad una progressiva diminuzione della posta ordinaria, la cui spesa si è ormai stabilizzata in riduzione anche nell'esercizio finanziario 2021.

Al fine di ottimizzare i costi si procederà a verificare se sul mercato elettronico della PA siano reperibili convenzioni per inviare solleciti di pagamento che risultino più convenienti rispetto alla raccomandata ordinaria.

In particolare già dal 2019 l'Ente, ai sensi dei D.Lgs. 193/16 e 217/17, ha iniziato ad inviare anche gli atti di accertamento tributario rivolti a persone giuridiche tramite PEC.

Telefonia

Dal 2019 il Comune di Pianoro si è avvalso della nuova Convenzione Sater/ Intercent-Er, sottoscritta a fine anno 2018, per la telefonia fissa e mobile e si è riscontrata un'ulteriore riduzione di costi rispetto alla vigenza della precedente Convenzione Sater/Intercent-Er.

Spese di funzionamento impianti

Nell'ambito della razionalizzazione delle spese di funzionamento, i costi di fornitura di energia elettrica e termica rappresentano uno dei campi di intervento più interessanti in quanto caratterizzato da nuove tecnologie che consentono risparmi anche molto consistenti senza alcun impatto negativo sulla qualità del servizio. In tal senso l'Amministrazione di Pianoro ha già da tempo messo in campo interventi principalmente orientati su due fronti quali la ricerca di condizioni contrattuali più favorevoli e l'adozione di materiale con tecnologie a risparmio energetico.

Oltre a tutte le azioni intraprese nel corso del quinquennio precedente 2015-2019, riportate e rendicontate nelle precedenti relazioni, giova evidenziare che con delibera di Giunta Comunale n. 44 dell'11/6/2020 è stato approvato il project financing di iniziativa privata per la concessione ai sensi dell'art. 183 comma 15 del D.lgs n. 50/2016 del servizio di gestione integrata degli impianti elettrici e degli impianti termici a servizio degli edifici comunali dell'Ente, la loro messa in sicurezza ed efficientamento energetico e funzionale.

Purtroppo e per motivi tutti oggettivi, la procedura di assegnazione nel corso del 2021 non si è conclusa pertanto è stata fatta una proroga tecnica del servizio in essere.

Ovviamente verrà sempre mantenuto alto il livello di attenzione per il contenimento dei consumi energetici attraverso buone pratiche quali l'accensione degli impianti di riscaldamento e raffrescamento solo in caso di effettiva necessità e solo negli orari di effettivo utilizzo delle strutture e la razionalizzazione dei punti luci accesi nelle ore notturne. Ai fini del contenimento della spesa una continua attività di puntuale verifica dei consumi fatturati dalle ditte fornitrici di acqua, gas ed energia elettrica, consentirà di individuare possibili ulteriori ottimizzazioni di utilizzo.

Infine, sempre ai fini di una migliore gestione del patrimonio pubblico, con il proposito di ridurre le spese senza contestuale diminuzione della qualità del servizio reso, si predisporranno apposite RDO sul portale "acquisti in rete" o del mercato elettronico di SAT-ER per l'espletamento del servizio di manutenzione degli elevatori ed ascensori, dei vari presidi presenti nei diversi immobili di competenza comunale (rilevazione fumi, antincendio, allarmi...), per garantirne la piena efficienza ed affidabilità, nonché per il mantenimento degli stessi in piena aderenza alle prescrizioni normative in materia.

Autoveicoli, Autovetture e mezzi

La consistenza complessiva del parco autoveicoli dell'Ente risulta composto esclusivamente di autovetture e motoveicoli di servizio nonché di autocarri e macchine operatrici, non è prevista nella dotazione nessun autoveicolo di rappresentanza. Nello schema riepilogativo, facente parte del presente allegato, vengono riportati i dati più significativi connessi all'esercizio delle autovetture, desunte dalla ricognizione effettuata nel 2021, quali il numero di vetture per ogni servizio, le spese ripartite tra bolli, assicurazione, carburante e manutenzione per ciascun veicolo.

La spesa per l'esercizio di autovetture ammonta complessivamente a **€ 37.365,82** con un trend storico rilevato negli ultimi esercizi di significativa riduzione dei costi in termini generali come risulta dal seguente prospetto,

	Anno 2018	Anno 2019	Anno 2020	Anno 2021
Carburante	€ 22.400,00	€ 16.730,72	€ 13.687,56	€ 12.533,77
Manutenzione	€ 16.850,00	€ 17.850,73	€ 11.833,77	

				€ 10.566,36
Assicurazione/ bolli	€ 19.000,00	€ 15.313,63	€ 15.084,54	€ 15.210,52
TOTALE SPESE	€ 57.750,00	€ 51.847,67	€ 40.605,87	
Totale mezzi	32	27	26	26

Gli autoveicoli sono utilizzati quotidianamente per le esigenze di servizio di ciascun ufficio ai quali sono assegnati. Gli autocarri sono ad utilizzo esclusivo e quotidiano del personale esterno, così come le macchine operatrici utilizzate in base alle esigenze di lavoro, concordate preventivamente con il personale tecnico che presiede alla gestione del personale esterno. Tutti gli spostamenti sono limitati al territorio comunale, salvo specifiche esigenze di servizio del messo, o per la partecipazione a corsi che restano tuttavia all'interno di un raggio di 50 km dalla sede municipale.

Sono già state adottate misure finalizzate alla trasparenza, alla razionalizzazione ed al contenimento della spesa dell'uso degli auto/motoveicoli con riferimento alla percorrenza chilometrica, ai consumi (mediante impiego di fuel cards abbinata ad una targa o ad un nominativo del personale addetto) ed alle spese di manutenzione ordinaria.

Beni immobili

L'art. 594 della legge 244/2007 prevede, tra l'altro, che le Amministrazioni Pubbliche adottino piani triennali per l'individuazione di misure finalizzate alla razionalizzazione dell'utilizzo dei "beni immobili" ad uso abitativo o di servizio, con esclusione dei beni infrastrutturali. Tale norma va ad inquadrarsi nel più ampio processo di dismissione e razionalizzazione del patrimonio immobiliare a cui è riconducibile anche la previsione di cui all'art. 58 della L. 133/2008 in relazione all'approvazione del Piano delle Alienazioni e Valorizzazioni patrimoniali.

Per l'elencazione dei beni immobiliari di proprietà dell'Ente si rimanda all'inventario comunale.

Si evidenzia che nella ricognizione degli spazi/strutture/impianti comunali si è tenuto conto della Direttiva Anticorruzione del Segretario Generale dell'Ente (prot. 20472/2017) cui è seguita l'approvazione con delibera di C.C. n. 12 del 26.4.2018 del Regolamento per la fruizione dei beni immobili del Comune di Pianoro a terzi, in attuazione degli obiettivi performativi di cui al Piano della Performance 2018-2020 approvato con delibera di G.C. n. 10 de7/2/2018. Giova pertanto confermare che anche nel corso del 2021 tutti gli immobili sono stati oggetto di verifica, valutazione ed approfondimento.

Immobili di Edilizia Residenziale Popolare (vedi anche elenco immobili ERP facente parte del presente allegato)

Il Comune ha stipulato e quindi ha in essere una convenzione per la gestione degli immobili di edilizia residenziale popolare con ACER (Azienda Casa Emilia Romagna). A fronte della gestione ordinaria degli stessi (stipula di contratti di affitto, riscossione dei canoni e delle eventuali morosità, manutenzioni ordinarie ecc.), il Comune riconosce ad ACER un corrispettivo.

Nel caso di necessità di manutenzione straordinaria ACER lo segnala al Comune il quale valuta l'opportunità degli interventi a seguito del parere dei propri tecnici e se del caso finanzia la spesa relativa.

La morosità rimane un problema che la crisi economica e lavorativa di questi specifici anni sta ampliando in maniera significativa, a cui purtroppo sono seguiti e seguiranno nel triennio in oggetto sfratti per morosità.

I valori tra i costi (manutenzioni ordinarie e straordinarie e morosità) e i ricavi hanno portato nelle casse dell'Ente un differenziale economico-finanziario positivo per circa € 40.000,00.

A tale proposito giova ricordare che nel 2017 il Consiglio Comunale del Comune di Pianoro ha delegato in Unione la gestione associata del sociale lasciando però negli anni a seguire la manutenzione ordinaria e la manutenzione straordinaria a carico del Comune in quanto civilisticamente proprietario degli immobili e gestendo di fatto la sola assegnazione degli alloggi.

Il Comune al momento non è in grado con il proprio personale e mezzi di provvedere alla gestione completa degli alloggi ERP, quindi tale convenzione con ACER Bologna è stata rinnovata a dicembre 2019 con scadenza il 31/12/2024.

Alienazione alloggi ERP

Nel 2021 è stato venduto a seguito di asta pubblica un immobile sito in Località Pian di Macina, via Garganelli 2: i proventi ricavati dalla vendita sono stati destinati alla manutenzione ordinaria e straordinaria di alloggi della stessa tipologia.

Immobili per servizi pubblici (vedi anche elenco immobili con spese e incassi facente parte di questo allegato)

Impianti sportivi

L'Amministrazione Comunale ha affidato la gestione di alcuni impianti sportivi presenti sul territorio ad Associazioni Sportive sottoscrivendo convenzioni che prevedono il pagamento di canoni d'affitto mensili o annuali:

Campo da Calcio M. Dainesi in capoluogo – Impianto Sportivo di Pianoro

Centro sportivo "Pianorello" (fatta esclusione per l'impianto da Softball)

Con Delibera di Giunta n. 75 del 26-06-2013 "Gestione degli impianti sportivi comunali / Campo da calcio M. Dainesi in capoluogo e Centro sportivo Pianorello: Atto di indirizzo e revoca della deliberazione G.C. 110/2012" l'Amministrazione ha espresso la volontà di affidare ad un unico gestore gli impianti sportivi comunali "Campo da Calcio M. Dainesi" e "Centro Sportivo Pianorello" indicando, tra gli indirizzi, l'obbligo di individuare un canone mensile a favore del Comune di Pianoro a parziale copertura delle spese di funzionamento, quali le utenze, che sono a carico dell'Ente e ricomprendendo nella gestione di tali impianti anche la Sala con annessa cucina presente nell'impianto Sportivo Pianorello, precedentemente di diretta gestione comunale.

Con successiva determina dirigenziale n. 168 del 18-07-2013, il Responsabile dell'Area Sociale ha determinato l'affidamento della gestione, approvando lo schema di convenzione che, nel luglio 2013, è stata sottoscritta dalle parti per anni nove (con scadenza il 30-06-2022). Il soggetto individuato è stato la Sporting Pianorese 1955 Asd, i canoni individuati sono stati i seguenti:

Impianto Sportivo V. Notari – Pianorello complessivi euro 450,90 oltre Iva di legge mensili (così suddivisi: euro 100,20+Iva per la Sala Attrezzata e Cucina; euro 350,70+ Iva per il restante impianto sportivo);

Impianto Sportivo Stadio Comunale M. Dainesi euro 400,80 oltre Iva di legge mensili.

In entrambi i casi il canone è soggetto a variazione Istat.

Impianto sportivo da softball "M. Polidori"

Con Delibera di Giunta n. 126 del 18-12-2013 la Giunta Comunale ha espresso atto di indirizzo per l'affido dell'impianto all'Asd Pianoro Softball. Anche in questo caso, tra gli indirizzi, l'obbligo di individuare un canone mensile a favore del Comune di Pianoro quale corrispettivo per l'affidamento (compartecipazione alle spese di gestione). Con determina dirigenziale n. 2 del 02-01-2014, il Funzionario Coordinatore dell'Area Sociale ha determinato l'affidamento della gestione, approvando lo schema di convenzione che, nel gennaio 2014, è stata sottoscritta dalle parti per anni nove (fino al 10-01-2023). Il canone individuato è stato il seguente euro 300,60 oltre Iva mensili.

Il canone è soggetto a variazione Istat.

Centro sportivo in Pian di Macina – Via Garganelli – è stata sottoscritta la convenzione con GS Pian di Macina nel 2014 con scadenza nel 2023; è stato determinato un canone mensile di € 300,60 aggiornato annualmente con variazioni indice ISTAT e a parziale copertura delle spese di funzionamento, quali le utenze, che sono a carico dell'Ente.

Campo da baseball del capoluogo - In esecuzione alla Delibera di Giunta n. 34 dell'11-04-2018 recante "Gestione dell'impianto sportivo comunale da baseball di Via dello Sport 2/3 – Atto di indirizzo affidamento gestione e utilizzo", contrariamente a quanto indicato nel precedente piano, la convenzione non è stata sottoscritta nel 2018 ma è in corso di sottoscrizione con l'Asd Nuova Pianorese Baseball per anni 5 (dicembre 2020-dicembre 2025). E' stato determinato un canone mensile a favore del Comune di Pianoro di € 200,00 oltre Iva soggetto a variazione indice Istat.

Impianto sportivo per il "Cricket" - Ovale di Rastignano – Dal 2019 l'impianto è stato in gestione diretta del Comune ma senza spese di funzionamento a carico. Su questo impianto sportivo è stato sì è concluso nel 2021 un intervento di manutenzione ordinaria finanziato dal Coni con il Fondo Sport e Periferie. Il progetto prevede altresì forme di convenzionamento con la Federazione Nazionale Cricket mantenendo anche l'Associazione Pianoro Cricket Club quale soggetto diretto fruitore dell'impianto. Un primo testo della convenzione, di durata decennale, è stato approvato da entrambe le parti, si attende tuttavia l'attecchimento del manto erboso (prevista nel 2022), alla quale dovrà seguire una fase di verifica tra le parti in merito agli aspetti della manutenzione, ragion per cui il testo potrebbe cambiare leggermente. L'Ovale da Cricket non è tariffato ma lo sarà a intervento di manutenzione terminato.

Palazzetto dello Sport – La gestione dell'impianto è stato affidato a seguito di gara alla Soc. Whiti Srl dal 18-06-2012 fino al 17-06-2018 (rinnovabile per ulteriori anni sei) con un canone passivo annuo corrisposto dal Comune al gestore di € 39.000,00 oltre IVA (Contratto di Affidamento in Concessione di servizio ai sensi e per gli effetti dell'art. 30 del D. Lgs. 163/2006 – Rep. 6506 del Comune di

Pianoro), spese di funzionamento a carico di Whiti Srl. Nel giugno 2018, con determina dirigenziale n. 602 del 05-07-2018, è stata esercitata l'opzione di rinnovo per il periodo 2018-2024.

Impianto sportivo P. Gori - sito in capoluogo e costituito da piscine ed impianti per il tennis affidato tramite procedura di appalto pubblico all' A.T.I. tra So.ge.se Coop a r.l. Via del Pilastro 4 – 40127 Bologna, P. IVA e C.F. 00572190379 e l'Associazione Sportiva Sport 2000 – Via Kennedy, 63 – San Lazzaro di Savena (BO) P. IVA 01527261208, C.F. 92024280379) a far data dal mese di luglio 2003 (contratto rep. n. 6411 del 09-07-03). A fronte di differenti interventi realizzati sulla struttura da parte dell'Ati, l'affido viene successivamente prorogato con Delibera di Giunta n. 21 del 28-03-2008, n. 92 del 29-08-2012, sino alla determina del Funzionario Coordinatore Area Sociale del Comune di Pianoro n. 274 del 27-10-2012 Reg. Gen. 330 con cui è stata disposta la proroga della concessione di anni 8 (otto), cioè fino al 31-12-2030, nonché la modifica del contratto tra Comune e Concessionario. A decorrere dal 01-01-2013, il canone passivo corrisposto dal Comune di Pianoro a So.ge.se. soc. Coop. a r.l., diminuisce di euro 5.000,00 oltre Iva all'anno passando da euro 95.000,00 oltre Iva a euro 90.000,00 oltre Iva annui; spese di funzionamento (utenze) a carico del gestore.

Al fine di una riduzione delle spese di funzionamento, che sin da ora si evidenziano essere modeste e non superiori ai complessivi 3.000,00 euro annui, si è proceduto nel 2019 alla regolazione dei rapporti di gestione o di utilizzo dei seguenti impianti sportivi (con avvio di procedura di evidenza pubblica dal 2018)

- **Laghetto per la pesca sportiva del Gualando e ufficio presso la Palazzina di Via Fantini.**
La pubblicazione di Pubblica Istruttoria per l'affido in concessione che era stata prevista entro il 31-12-2019/inizio 2020 non ha avuto ancora luogo. L'ufficio presso la Palazzina di Via Fantini è stato assegnato in esito ad avviso pubblico per anni 1 (settembre 2020- 31-08-2021) come da Delibera di Giunta n. 59 del 13-08-2020, determine n. 494 del 14-08-2020 e n. 530 del 03-09-2020 del Responsabile Area V – prorogato al 31-08-2022 con determina n. 432/2021;
- **Laghetto per la pesca sportiva di Pianorello e ufficio presso la Palazzina di Via Fantini.** Valgono le medesime considerazioni espresse per il laghetto del Gualando.
La gestione dei laghetti per la pesca sportiva era affidata in via temporanea con determina n. 875/2018 al 31-12-2018, prorogata al 31-12-2023 con determina n. 432/2021.

Impianto sportivo Velodromo e Palazzina di pertinenza – Via Fantini -Pianoro

Il Velodromo è in parte ad uso pubblico ed in parte utilizzato dall'Asd Pianorese Sez. Ciclistica per allenamenti. Con determina n. 560/2019 era stato disposto l'affido straordinario sino al 31-12-2019 in attesa di avvio di procedura ad evidenza pubblica, di prossimo avvio. Con determina n. 432/2021 la gestione da parte dell'Asd Pianorese Sez. Ciclistica è prorogata al 31-12-2023.

La Palazzina di Via Fantini è stata invece complessivamente oggetto di avviso pubblico per la concessione in locazione per anni 1 (settembre 2020- 31-08-2021) come da Delibera di Giunta n. 59 del 13-08-2020, determine n. 494 del 14-08-2020 e n. 530 del 03-09-2020 del Responsabile Area V.

L'avviso pubblico ha avuto come oggetto l'assegnazione in uso temporaneo non esclusivo di locali comunali nell'immobile di via fantini 51-53 nel periodo settembre 2020/31 agosto 2021 per uso quale sede di associazione sportiva o attività continuativa corsistica musicale.

Con Delibera di Giunta n. 59/2020 l'Amministrazione comunale ha infatti cercato di far fronte alla necessità ed opportunità di continuare a dare uno spazio su Pianoro alla Scuola di Musica Alfredo Impullitti, realtà molto apprezzata da tante famiglie pianoresi, la quale occupava in precedenza alcuni locali della Scuola Secondaria V. Neri di Pianoro, locali ripresi dall'Istituto Comprensivo di Pianoro per fare fronte alle necessità di maggiori spazi dettate dalle prescrizioni e protocolli vigenti per far fronte all'emergenza sanitaria causata dal Coronavirus Covid 19. Hanno partecipato al bando l'Asd Pianorese Sez. Ciclistica, l'Asd Pianorese Sez. Pesca, Associazione Culturale Alfredo Impullitti e l'Asd Aps Pattinatori Bononia. Le prime tre sono risultate assegnatarie mentre l'ultima si è successivamente ritirata. I canoni di locazione stabiliti sono stati i seguenti:

per uso condiviso di locali quale sede di associazione sportiva:

locale da 13 mq euro 15,60 /mese oltre Iva;

locale da 21 mq euro 25,20 / mese oltre Iva;

locale da 25 mq euro 30,00 euro/mese oltre Iva;

per uso condiviso dei locali per lo svolgimento di corsi di formazione e educazione musicale a

pagamento:

locale da 13 mq euro 31,20 / mese oltre Iva,

locale da 21 mq euro 50,40 /mese oltre Iva,

locale da 25mq euro 60,00 / mese oltre Iva

La concessione è prorogata al 31-08-2022 con determina del Responsabile Area V n. 432/2021

Bocciofila XXV Aprile – Via Fantini – Pianoro – conclusa l'istruttoria pubblica avviata nel 2018 ed esitata nel contratto-concessione con Bocciofila XXV Aprile di durata 01-04-2019/30-03-2024 con rinnovo espresso per ulteriori anni 4. L'accordo prevede un canone annuo attivo a favore del Comune di Pianoro di euro 2.541,42 oltre Iva soggetto ad aggiornamento Istat.

Per quanto riguarda **le tre palestre scolastiche**:

- **Palestra presso la Scuola Primaria di Via Marzabotto, Rastignano**

- **Palestra della Scuola Secondaria di Rastignano;**

- **Palestra di Via dello Sport 2 – Pianoro**

come previsto dalla normativa vigente, in orario extra-scolastico e di concerto con l'istituzione scolastica, vengono utilizzate dalle associazioni sportive con priorità per le associazioni del territorio.

La gestione di questi spazi in orario extra scolastico è stata assegnata, a seguito di procedura ad Evidenza Pubblica e in base alla LR 11/2007, dal 01-09-2016 al 30-08-2019 e rinnovabile per ulteriore identico periodo, all'Associazione Sportiva Art. Bo (Determina dirigenziale n. 124/2016). Con Delibera di Giunta del Comune di Pianoro n. 76 del 28-07-2017 la concessione è stata prorogata al 30-08-2029 con opzione di proroga di ulteriori anni tre fino al 30.08.2032 a fronte degli investimenti straordinari che il concessionario si è reso disponibile a fare sulla struttura. Il concessionario è autorizzato a introitare le tariffe riconoscendo una quota a favore del Comune.

Il Comune ha in capo la manutenzione ordinaria e straordinaria.

Le palestre vengono concesse, sia per usi continuativi sia sporadici (partite) alle condizioni e tariffe stabilite annualmente con Delibera di Giunta Comunale.

Per l'assegnazione degli spazi non è stata avviata procedura per pubblicazione di bando ma, per l'assegnazione degli spazi anno 2020-2021, si è provveduto alla più ampia pubblicizzazione presso tutte le associazioni e società sportive di Pianoro e fuori territorio. Tutte le istanze sono state accolte, anche quelle di Associazioni provenienti da altri territori. Si segnala come le attività siano periodicamente sospese in forza di Dpcm e ordinanze regionali per far fronte all'emergenza Coronavirus Covid 19.

Patrimonio indisponibile ad uso non abitativo

In questa tipologia di beni pubblici di proprietà del Comune di Pianoro si configurano le seguenti macro situazioni:

a) usi di spazi concessi dietro corresponsione di tariffa deliberata dalla Giunta Comunale, salvo i casi in cui esistano convenzioni che dispongano diversamente o progetti patrocinati dalla Giunta che prevedano la gratuità dell'uso. Gli spazi vengono concessi in affitto a qualunque soggetto ne faccia richiesta purché per attività senza fini di lucro. La tariffa di affitto è differenziata per tipo di soggetto che ne fa richiesta e per tipo di uso (occasionale o continuativo) e comprende il servizio di illuminazione e riscaldamento, pulizie a carico del soggetto utilizzatore dello spazio.

Gli spazi pubblici concessi a pagamento vedono due principali tipo di utilizzo, ovvero utilizzo di tipo continuativo (solitamente per attività corsuali come da anno scolastico nel periodo settembre-giugno, oppure di tipo sporadico, ad esempio per riunioni condominiali, feste private ecc..).

Per l'assegnazione degli spazi per usi continuativi da settembre a maggio, è stato predisposto idoneo **bando pubblico con i criteri di assegnazione**. Per le assegnazioni anno 2020-2021 e più precisamente per il periodo settembre 2020-luglio 2021, con determina

dirigenziale n. 491 del 14-08-2020 è stato pubblicato l'“Avviso pubblico per l'assegnazione in uso temporaneo non esclusivo di sale comunali per attività continuative consistenti” nel quale sono stati esplicitati i criteri di assegnazione e in esito al quale, con determina n. 574 del 21-09-2020 sono state approvate le assegnazioni e i piani di utilizzo;

b) patrimonio già concesso in gestione a soggetti terzi attraverso comodati, locazioni, convenzioni ad oggi vigenti;

c) patrimonio già concesso in gestione a soggetti terzi con comodati, locazioni, convenzioni attualmente scadute;

d) patrimonio non ancora concesso in gestione e sul quale l'Amministrazione Comunale sta valutando rispetto a differenti regimi di rapporti potenzialmente instaurabili, nel rispetto della natura giuridica del bene.

Rientrano nella tipologia del patrimonio disponibile ad uso non abitativo:

✓ **LE SALE POLIVALENTI ALL'INTERNO DI IMMOBILI COMUNALI**

Queste sale vengono concesse in affitto a qualunque soggetto ne faccia richiesta purché per attività senza fini di lucro. La tariffa di affitto è differenziata per tipo di soggetto che ne fa richiesta e per tipo di uso (occasionale o continuativo)

1) Centro Civico di Pian di Macina – P.zza Garibaldi 1 – Pian di Macina

già sede di seggio – la struttura è stata dichiarata complessivamente inagibile da marzo 2020 e si è in attesa di intervento strutturale. La riapertura, prevista inizialmente entro fine 2021, non è ancora programmata;

2) Casa dell'Arcobaleno – Via Nazionale 58 – Carteria di Sesto – Sala Polivalente

Uso continuativo (esclusi periodi elettorali in quanto struttura **sede di seggio**): attualmente non sono registrate richieste. La sala viene utilizzata di norma gratuitamente dalla consulta della frazione di Carteria;

3) Centro Civico di Rastignano – Via A. Costa, 66 – Rastignano -

Sala Polivalente

Uso continuativo (tutti i monte ore sono indicati salvo sospensioni causa Covid):

- Cine Foto Club Pontevecchio per attività corsuali e incontri, il venerdì dalle 21.00 alle 24.00 per un totale di circa 132 ore annue – l'Associazione corrisponde tariffa come da Delibera di Giunta vigente;

- CPIA (Centro per l'istruzione degli adulti) sede di Imola per un totale di circa 350 ore annue per la realizzazione dei corsi per il conseguimento della Licenza Media. Uso gratuito.

Uso sporadico:

- la sala Polivalente è utilizzata gratuitamente per gli incontri della Consulta di Frazione e/o per riunioni private dietro corresponsione di tariffa;

Sala motoria piano terra (tariffata con Delibera di Giunta n.5/2021)

- -Vittoria Nisi per corsi di pilates per circa 60 ore annue;

-Associazione Girotondo per corsi di teatro per circa 30 ore annue;

- Associazione Ca'Rossa per corsi di teatro per circa 60 ore annue;

Gli usi sono fortemente diminuiti a causa della situazione di emergenza Covid.

Sala Musicale

con Delibera di Giunta n. 108/2018 e n. 5/2021 è stata inserita nell'elenco delle sale comunali e pertanto tariffato lo spazio posto al piano terra del Centro Civico dotato di insonorizzazione e pertanto dedicato alle attività musicali; lo spazio risulta attualmente in uso, dietro corresponsione di tariffa, dall'Associazione Alfredo Impullitti per circa ore 72 annue.

4) Centro Civico di Botteghino di Zocca – Sale polivalenti piano terra

Le sale sono affittate come da delibera di Giunta vigente.

Gli spazi vengono inoltre utilizzati dai gruppi di cittadini di cui successivo punto 16) in "Altri Immobili Comunali".

Da ottobre 2021 l'Associazione Pelarte è temporaneamente ospitata nella struttura in attesa di poter tornare presso il Centro Civico di Pian di Macina.

1 - Centro Civico Pian di Macina – Usi SOSPESI causa inagibilità edificio

a) Sale 1 piano

- Ala di sinistra: n. 2 aule, corridoio, servizio igienico.

Questa ala è stata in passato dedicata alle associazioni operanti nell'ambito dell'arte (pittura, scultura, lavorazione ceramica, creta, ecc.). La maggiore utilizzatrice è stata l'Associazione Perlarte che ha tuttavia conosciuto una forte crisi societaria, crisi ancora attuale.

Attualmente l'Associazione Perlarte utilizza una delle due aule dietro corresponsione di affitto come da tariffe di cui Delibera di Giunta vigente applicata in analogia, quando svolge attività corsistica. Spese di funzionamento (utenze) attualmente a carico dell'Ente; -Ala di destra: n. 2 aule, corridoio di ingresso.

Qui in passato trovava sede in via esclusiva il Centro Anfibi (Il Centro realizzato a Pianoro nel 2000 nell'ambito del Progetto Pellegrino LIFE Natura 1998 attivato dalla Provincia di Bologna e cofinanziato dalla Unione Europea). Il Centro era costituito dagli uffici/aule espositive e da porzione di parco esterno. Gestito poi dall'Associazione **A.R.Te. (Anfibi Rettili e Territorio)** tramite convenzione tra il Comune di Pianoro e l'Associazione stessa oggi terminata. Anche l'Associazione oggi non esiste più: si stanno cercando soluzioni per garantire continuità al Centro Anfibi. Gli spazi di cui trattasi non sono tariffati e le relative spese di funzionamento (utenze) sono attualmente a carico dell'Ente.

2. Sale Centro Civico Rastignano

a) Oltre alle sale di cui punto 3) sopra richiamato, vi sono altre sale presenti al primo piano della struttura del Centro Civico, al momento non utilizzate o parzialmente inagibili per problemi di infiltrazioni acqua dal tetto;

b) Piano Terra:

- Ambulatorio Pediatra di base - Disciplinare del 30.12.2019 con validità fino al 31-12-2020 e possibilità di rinnovo per ulteriori 18 mesi. Per l'uso dei locali è previsto un rimborso mensile pari a Euro 140,00 + iva a parziale copertura delle spese di funzionamento (utenze, pulizie, manutenzioni) che sono a carico dell'Ente;

- Associazione Amici di Tamara e Davide: utilizzo dei locali un pomeriggio alla settimana per il progetto Laboratorio, progetto congiunto tra l'Associazione medesima, il Comune di Pianoro e l'Istituto Comprensivo di Rastignano. Il laboratorio è gratuito e rivolto a utenza libera e bambini indirizzati dal servizio sociale e dall'Ic stesso. Il progetto è stato all'inizio tra quelli approvati e finanziati dal Bando CreAzioni 2018-2019¹ del Comune di Pianoro;

Al piano terra sono disponibili altre due sale sulle quali potrà essere avviata una istruttoria pubblica rivolta agli Enti del Terzo Settore disponibili a co-progettare con il Comune di Pianoro ².

Le spese di funzionamento (utenze, pulizie, manutenzione) di tutto il Centro Civico sono a carico dell'Ente.

3. Centro Civico di Pianoro Vecchio – Via Roma – Pianoro Vecchio –

Lo spazio include tre stanze e un salone e le spese di funzionamento (utenze e manutenzioni) sono a carico dell'Ente.

- i restanti spazi sono utilizzati dall'Associazione Culturale Il Rifugio che rappresenta la comunità locale soprattutto anziana, configurandosi nella funzione come il tipico Centro Anziani di frazione. Per la regolarizzazione dell'uso e l'occupazione di tale spazio è stata svolta nel corso del 2018 e 2019 regolare procedura di evidenza pubblica (consistente in un avviso pubblico rivolto agli Enti del Terzo Settore disponibili a co-progettare con il Comune di Pianoro un progetto di "presidio civico") che, tuttavia, non ha registrato partecipanti.

¹ (Bando pubblico per l'assegnazione di contributi a sostegno di iniziative e progetti in ambito culturale e sociale proposti da soggetti operanti nell'ambito della comunità locale per la realizzazione di funzioni istituzionali, in attuazione del principio di sussidiarietà – anno 2018-2019)

² (co-progettazione ai sensi del D. Lgs. 3 luglio 2017, n. 117 "Codice del Terzo Settore ed in particolare il titolo VII "Dei rapporti con gli Enti Pubblici", art. 55 "Coinvolgimento degli enti del Terzo settore" e legge 7 agosto 1990, n. 241).

E' stato prorogato l'affido straordinario all'Associazione Il Rifugio sino al 30-06-2022 (det. 419/2021) al fine di consentire all'Amministrazione ulteriori valutazioni circa l'uso e la destinazione dello stabile. Nel 2020 e 2021 le attività sono state sospese causa Covid. Come già espresso nel precedente piano di razionalizzazione, l'Amministrazione potrebbe valutare anche alcune opzioni tra cui una eventuale estensione della modalità di gestione in analogia al Centro Socio Ricreativo e Giusti di Pianoro se non persino una concessione in valorizzazione da attuarsi mediante procedura ad evidenza pubblica ed inserimento nel piano triennale delle valorizzazioni.

All'interno dello stabile si rileva quanto segue:

- Una delle stanze fu assegnata (Delibera di Giunta n. 79 del 20-05-2009) quale sede dell'Associazione Anpi sez. Pianoro e del relativo Centro Documentale, con comodato gratuito scaduto nel 2014. Ogni spesa (manutenzione ordinaria, straordinaria, utenze) è a carico del Comune di Pianoro. Era stato inoltre definito un contributo a favore dell'Associazione pari a euro 500,00 annui per le azioni di raccolta documentale, realizzazione di progetti scolastici, eventi pubblici sul tema della memoria non più riconosciuto dal 2018 in ottemperanza alla normativa in materia di contributi. Attualmente l'Associazione richiede di poter spostarsi in spazi differenti. Al momento la stessa occupa gli spazi in forza dell'affido straordinario sino al 31-12-2019 disposto con determina n. 709/2019 e prorogato al 30-06-2022 con det. 419/2021. Tutto l'edificio è stato chiuso per l'anno 2020 e gran parte del 2021 causa Covid.

4. Centro Civico di Livergnano

Nel Centro è presente una sala polivalente, tariffata con DG n. 108/2018 e n. 5/2021, un ufficio, un ambulatorio, servizi igienici. E' sede di seggio e le spese di funzionamento sono tutte a carico dell'Ente.

- Ambulatorio: contratto di comodato gratuito con medico di base per garantire il servizio alla frazione. Per individuare il medico disponibile è stata fatta nel 2011 un'indagine presso tutti i medici di libera scelta che operano sul territorio di Pianoro e l'attuale comodatario risultò l'unico disponibile;

- I restanti spazi sono utilizzati in modo gratuito dai cittadini livergnanesi e dall'Associazione Gruppo Amici di Livergnano.

La struttura sarà oggetto di procedura ad evidenza pubblica per la realizzazione di un progetto di presidio civico.

5. Ex Nido Pian di Macina primo piano – Via Garganelli – lo spazio consta di un'un'aula, un salone, due uffici e servizi igienici. Fino alle ore 17 la struttura è utilizzata in modo esclusivo dalla scuola. In definizione le modalità di eventuali altri utilizzi negli orari e giorni non occupati dalla scuola anche se l'uso promiscuo dell'edificio ne limita la fattibilità. Spese di funzionamento tutte a carico dell'Ente. Spazi non tariffati.

A causa dello stato di inagibilità dell'adiacente Centro Civico di Pian di Macina, l'ex nido è stato utilizzato nell'anno 2020 quale sede di seggio elettorale e tale sarà sino a nuova disponibilità del Centro Civico.

6. Spazio Culturale c/o Biblioteca S. Mucini di Pianoro – Via P. Marella 19 – attività corsuali di vario tipo (scrittura, lingua). In questi casi l'uso è gratuito.

Le sale sono tariffate come da vigente Delibera di Giunta o concesse gratuitamente in caso di progetti patrocinati dalla Giunta Comunale.

Spese di funzionamento tutte a carico dell'Ente.

7. Sala piano terra ex Nido Via Valle Verde, 12 – viene concessa per feste private o corsi su temi legati alla prima infanzia. Per l'utilizzo della sala viene corrisposta tariffa come da Delibera di Giunta vigente oppure viene concessa gratuitamente per progetti patrocinati dalla Giunta Comunale. L'Istituto Comprensivo di Rastignano ne chiede l'utilizzo per ampliamento sezione scuola materna.

Spese di funzionamento tutte a carico dell'Ente.

8. Sala Conferenze c/o Museo di Arti e Mestieri Pietro Lazzarini – Via Gualando 2 – Pianoro. Sala tariffata come da vigente Delibera di Giunta e limitata ad attività quali convegni, conferenze, riunioni. Spese di funzionamento tutte a carico dell'Ente.

9. Sala Don Milani c/o Biblioteca Don Lorenzo Milani, P.zza Piccinini 4/a – Sala tariffata come da vigente Delibera di Giunta e limitata ad attività quali convegni, conferenze, riunioni.

Spese di funzionamento tutte a carico dell'Ente.

10. Loggia della Fornace – Via Ligabue 2 – Rastignano –

- al momento in gestione diretta dell'Amministrazione

la Loggia è utilizzata principalmente per mostre ed esposizioni temporanee (spazio concesso come da tariffa vigente o gratuitamente se in collaborazione con il Comune), riunioni del condominio di Via Ligabue (uso gratuito), convegni, conferenze. La Loggia è usata direttamente dal Comune per proprie iniziative. Spese di funzionamento tutte a carico dell'Ente.

L'Amministrazione Comunale ha già dato indicazioni agli uffici con DG 103/2015 di provvedere alla concessione della gestione della parte attualmente gestita direttamente attraverso procedura ad evidenza pubblica.

11. Spazi sotto tribuna calcio Pian di Macina – Convenzione con Circolo Arci al Pozz fino al 19-03-2020 (DG 152 del 24-12-2010) – Concessione a titolo gratuito per ruolo sociale e disponibilità a realizzare migliorie sull'impianto; utenze e manutenzioni ordinarie a carico concessionario.

12. Spazi Comunali Via Libertà

Trattasi di locali limitati di pochi metri quadrati, marginali e residuali, all'interno di un condominio residenziale misto Erp/edilizia libera. Convenzione con Associazione Cuore di Pietra fino al 31-12-2016 rinnovabile per anni 3 (DG 105 del 20-11-2013). La convenzione prevede uso gratuito dei locali con spese delle utenze e manutenzioni ordinarie a carico dell'Associazione.

Spazi occupati dall'Associazione Corep di Pianoro per magazzino materiale dell'Associazione utilizzato per attività di raccolta fondi. Uso gratuito e spese funzionamento a carico Ente. Convenzione in definizione.

13. Immobili Via Resistenza 201 – convenzione con ProLoco Pianoro e Aps 1 Maggio sino al marzo 2020 (Dg n. 6 del 19-02-2014). Proroga al 30-06-2022 con det. 424/2021. Uso gratuito, Manutenzione ordinaria, utenze a carico Associazioni. Il Comune si è riservato n. 10 utilizzi gratuiti della Sala/Teatro Arcipelago.

14. Museo di Arti e Mestieri P. Lazzarini – via Gualando 2 - convenzione con Aps Territorio e Civiltà dei Mestieri come da proroga al 21-06-2020 come da rinnovo effettuato nell'anno 2016 nonché fino al 30-06-2022 con rinnovo di cui det. 424/2021. La convenzione prevede utenze e manutenzioni tutte a carico del Comune che contribuisce al sostegno delle attività e alla gestione del museo in misura non inferiore a euro 4700/annui, importo che viene definito di anno in anno.

15. Edificio comunale di Via Zena 46 – sede di seggio – in frazione di Botteghino di Zocca, per il quale è stato avviato un periodo di sperimentazione per utilità sociali (giovani e famiglia: nell'ambito di percorsi di affiancamento ai bambini nello svolgimento dei compiti scolastici, laboratori artistici e attività ludico ricreativi ecc. – Ambiente: nell'ambito di percorsi che riguardano la tutela e la pulizia ambientale.), ed è stata determinata la tariffa per gli usi commerciali con delibera di Giunta Comunale

I gruppi facenti parte del percorso sperimentale, a cui si è aggiunto il Gruppo Giovani della frazione, utilizzano la struttura in modo gratuito limitando il numero di usi a 3 giornate nei periodi in cui è richiesto il riscaldamento.

In generale, gli spazi possono infine essere concessi gratuitamente quando previsto dalla Giunta con proprio atto. Le spese di funzionamento sono attualmente tutte a carico dell'Ente.

In analogia con le strutture similari presenti nelle altre frazioni, su tale struttura verrà costruito un progetto di "Presidio Civico" in quanto concretamente tale immobile è sede di seggio, sarà nel breve periodo sede di consulta, è sede di progetti socio-culturali per i cittadini. A tal fine verrà avviata istruttoria pubblica consistente in un avviso pubblico rivolto agli Enti del Terzo Settore disponibili a co-progettare con il Comune di Pianoro un progetto di "presidio civico"³

16. Pianoro Ludolab– Parco Biagi – **via Padre Marella 15** - Pianoro (Bo) – Servizio affidato in appalto a RTI Cadiai-Dolce ad agosto 2015 per servizio Ludoteca /Centro Bambini Genitori – Scadenza 31.8.2020; prorogato al 31.8.2021.

Con Delibera di Giunta n. 64 del 6 agosto 2021:

- la struttura è diventata dal 1 settembre 2021 a gestione diretta del Comune di Pianoro, con proprio personale dedicato;

³ (co-progettazione ai sensi del D. Lgs. 3 luglio 2017, n. 117 "Codice del Terzo Settore ed in particolare il titolo VII "Dei rapporti con gli Enti Pubblici", art. 55 "Coinvolgimento degli enti del Terzo settore" e legge 7 agosto 1990, n. 241).

- la denominazione è stata modificata in “Pianoro LudoLab”;
- i servizi destinati alle famiglie sono:
 - Spazio Bambini con affido, 3 mattine a settimana (calendario scolastico del nido d’infanzia)
 - Centro Bambini e famiglie senza affido (utenza libera), 2 mattine a settimana e 1 pomeriggio;
 - Ludoteca 4/12 anni, 4 pomeriggi e sabato mattina
 - Servizi di sostegno alla genitorialità (incontri, laboratori) afferenti il Centro per le Famiglie
 - Deciso di mantenere l’iscrizione annuale ai servizi senza affido (Ludoteca, Centro per Bambini e Famiglie, Servizi Centro per le Famiglie) prevedendo però il costo “zero” per la tessera di accesso. Questo perché la struttura è diventata sede diffusa del Centro Distrettuale per le Famiglie “Savena Idice” e che i servizi afferenti i Centri per le Famiglie sono gratuiti in quanto esistono per gli Enti specifici canali di finanziamento senza che si debba gravare sulle famiglie utenti;
 - Viene esclusa, visti i numerosi servizi pubblici che nella struttura trovano sede, la possibilità di utilizzo di Ludo Lab da parte degli utenti.

In analogia con gli impianti sportivi, vengono annualmente fatti incontri con le Associazioni e/o gruppi che, a vario titolo, occupano spazi comunali per lo svolgimento di differenti attività quasi sempre con finalità culturale e/o sociale. L’obiettivo è quello di giungere alla sottoscrizioni di convenzioni che possano prevedere, al proprio interno, forme di compartecipazioni alle spese di gestione e/o affitti.

Altri spazi pubblici e immobili strumentali

L’immobile di Via del Lavoro 15 è stato dato in concessione alla Pubblica Assistenza di Pianoro per potenziare le attività socio-sanitarie sul territorio. E’ stata stipulata il 16 marzo 1999 una convenzione per un uso novanta novennale dei locali; l’associazione corrisponde per 20 anni al Comune un canone annuo di € 37.184,94; tale importo annuo corrisponde a quanto il Comune versa alla CDDPP per interessi e capitale fissi (metodo alla francese) sul mutuo a suo tempo contratto, pertanto dal 1 luglio 2019 al 2098 la concessione sarà da intendersi a titolo gratuito. Spese di funzionamento a carico Pubblica Assistenza Pianoro.

Parte dell’immobile di Via Nazionale 56/2 “Casa dell’Arcobaleno” con delibera di Giunta n. 104 del 23/12/2020 è stato dato in comodato gratuito all’ASP Laura Rodriguez per sei anni con possibilità di rinnovo per assistenza all’Handicap con spese di funzionamento a carico di ASP, solo dopo intervento di manutenzione straordinaria in fase di progettazione ed a carico della proprietà dell’Ente Comune di Pianoro.

La sala comunale presente viene data in uso gratuito alla consulta della frazione di Carteria e concessa in affitto temporaneo ad associazioni per corsi a fronte della corresponsione delle tariffe deliberate annualmente dalla Giunta Comunale con spese di funzionamento a carico dell’Ente.

L’immobile di Via Risorgimento 8 è stato dato in comodato gratuito all’AUSL per attività sanitarie con Delibera di Giunta n. 58 del 24-05-2019 per anni sei con possibilità di rinnovo espresso per ulteriori anni sei. Le utenze sono a carico dell’Asl. Immobile utilizzato esclusivamente a presidio pubblico.

Centro Giovanile Pianoro Factory - Pianoro

Con determinazione n. 735/2017 del Comune di Pianoro si è proceduto all’affidamento in concessione della gestione della struttura e della programmazione delle attività del centro culturale giovanile pianoro factory. Scadenza 30 agosto 2022.

Manutenzione ordinaria e utenze a carico del concessionario.

E’ previsto un canone passivo a carico del Comune di Pianoro pari a euro 58.800,00 oltre Iva /annui per la complessiva concessione della struttura e del servizio.

Centro Socio Ricreativo E. Giusti – Via Matteotti – Pianoro

La gestione del Centro socio ricreativo per anziani E. Giusti è stato affidato ad Asp Rodriguez con il contratto di servizio del 2009 con cui venivano affidati i complessivi servizi socio-assistenziali per anziani del Comune di Pianoro. A questo contratto è subentrata dal 2016 l’Unione Savena-Idice. I locali non vengono concessi a privati, ma solo ad attività organizzate dal Centro stesso, in eventuale co-progettazione con il Comune di Pianoro.

Terreni

- Centro Anfibi” – zona di rinaturalizzazione della fauna anfibia autoctona - porzione di circa 3000 mq di terreno nel tratto di parco fluviale (Fg. 44 mapp. 1955) – in Pianoro, Via della Piastrella. Da assegnare unitamente alla sala posta al primo del Centro Civico di Pian di Macina;

- Parco delle Querce e Pista Polivalente – frazione di Botteghino di Zocca – convenzione con il Circolo Arci Al Butghein (Delibera di Giunta n. 42/2011) – periodo di validità 2011-2020. Con prot. 20743 del 27-11-2018 è stato comunicato il preavviso di risoluzione alla scadenza naturale, ma causa covid il bene è stato prorogato e dovrà essere riconvenzionato
- “Orto Giardino Condiviso” – porzione di terreno in località Gualando affidata in uso gratuito. Terreno utilizzato per la pratica dell’orticoltura con tecniche di agricoltura naturale (nella forma sinergica, biologica, biodinamica). Integrazione con progetti sociali e di aggregazione.

Locazioni attive

1. Area destinata a parcheggio pertinenziale in Via Nazionale 160

L’area data in locazione come parcheggio pertinenziale dell’attività commerciale in Via Nazionale 160 con un contratto in scadenza nel 2022 e con un canone annuo di € 3.672,00 soggetto ad aumento ISTAT.

2. Terreno a Rastignano

L’area data in locazione ad una attività artigianale in Via A. Costa 124 con un contratto in scadenza nel 2022 e con un canone annuo di € 260,00 tutto interamente versato in unica soluzione.

3. Terreni in Pian di Macina

Con delibera di Giunta Comunale n. 95 dell’11/12/2019 è stato approvato il nuovo contratto con la società Vodafone a decorrere dal 1/1/2020 per 9 anni per un canone annuo di € 10.000,00, soggetto a rivalutazione secondo gli indici ISTAT. Analogo ed ulteriore contratto nel corso del 2021 è stato sottoscritto con la società telefonica ELIAD

Concessioni in uso gratuito mediante convenzione

1. Area a Rastignano di circa 240 mq distinta al foglio 2 particella 676 concessa in uso per le attività religiose alla Parrocchia dei Santi Pietro e Girolamo con atto dell’8/5/2013 fino al 2023, con spese di manutenzione a carico del concessionario.

2. Cappella di Santa Maria del Mileto concessa fino al 2026 alla Parrocchia di Carteria per funzioni religiose di cui alla delibera di Consiglio Comunale n. 81 del 16/7/1996.

Patrimonio disponibile

1. Edificio ex Biblioteca- Via Valverde 15

L’immobile è stato dato in locazione attiva con un contratto in scadenza il 31/12/2026. Tutte le spese per il funzionamento sono a carico del conduttore.

2.- Chiosco presso il Parco di Carteria

L’immobile è stato dato in locazione con un contratto in scadenza il 2/9/2026. Tutte le spese per il funzionamento sono a carico del conduttore.

3. Chiosco Parco Marco Biagi (La Baracchina) – Pianoro;

L’immobile è dato in locazione attiva con un contratto in scadenza il 30/3/2024. Tutte le spese per il funzionamento sono a carico del conduttore.

4. Locali ad uso pubblico esercizio – Viale Resistenza 201 – Pianoro;

L’immobile è dato in locazione attiva con un contratto in scadenza il 31/1/2024. Tutte le spese per il funzionamento sono a carico del conduttore.

5. Alloggio in Via Puccini 2

Alloggio dato in locazione attiva con un contratto di 4+4 dell’1.10.2014 già rinnovato e in scadenza nel 2022.

Locazioni passive

Il Comune di Pianoro ha in locazione solo un immobile adiacente al Magazzino comunale di Via del Lavoro 19 utilizzato come deposito, con un canone annuo di € 10.460,00 e scadenza il 28/2/2022.

VALUTAZIONI FINALI

In conclusione, nel 2021 sono state portate avanti diverse procedure: non necessariamente tutte hanno riportato i risultati economico finanziari attesi preventivati e sperati; questo in ragione dell’attuale situazione economico finanziaria e di emergenza pandemico sanitaria che attanaglia il paese e quindi anche il territorio comunale di Pianoro, sia dal punto di vista dell’offerta che di quello della domanda.

Analisi della Tempestività dei Pagamenti

ATTESTAZIONE TEMPI DI PAGAMENTO

ai sensi dell'art. 41 della legge 89/2014

Importo dei pagamenti relativi a transazioni commerciali effettuati dopo la scadenza dei termini previsti dal
D.Lgs. 231/2002

€ 3.696.037,03.
.....

Indicatore della tempestività dei pagamenti
(art. 33 del D.Lgs. n. 33/2013)

Periodo di riferimento	TERMINI DI PAGAMENTO (previsti dall'art. 4 del D.Lgs. 231/2002)	MEDIA PONDERATA DELLA TEMPISTICA DEI PAGAMENTI (art.9 DPCM 22/09/2014)
ANNO 2021	30	5,54 gg

COMUNE DI PIANORO

Città metropolitana

di

Bologna

NOTA INTEGRATIVA
ECONOMICO-PATRIMONIALE
ANNO 2021

(D.LGS. 118/2011)

INDICE

PREMESSA.....	3
IL CONTO ECONOMICO.....	4
GESTIONE OPERATIVA	5
GESTIONE FINANZIARIA	9
RETTIFICHE DI VALORE ATTIVITÀ FINANZIARIE	9
GESTIONE STRAORDINARIA	10
IMPOSTE.....	12
LO STATO PATRIMONIALE	13
IMMOBILIZZAZIONI IMMATERIALI E MATERIALI	14
IMMOBILIZZAZIONI FINANZIARIE.....	17
RIMANENZE	19
CREDITI.....	20
ATTIVITÀ FINANZIARIE CHE NON COSTITUISCONO IMMOBILIZZI	22
DISPONIBILITÀ LIQUIDE	23
RATEI E RISCONTI ATTIVI.....	24
PATRIMONIO NETTO.....	25
FONDI PER RISCHI ED ONERI	31
DEBITI.....	32
RATEI E RISCONTI PASSIVI E CONTRIBUTI AGLI INVESTIMENTI.....	34
CONTI D'ORDINE	35

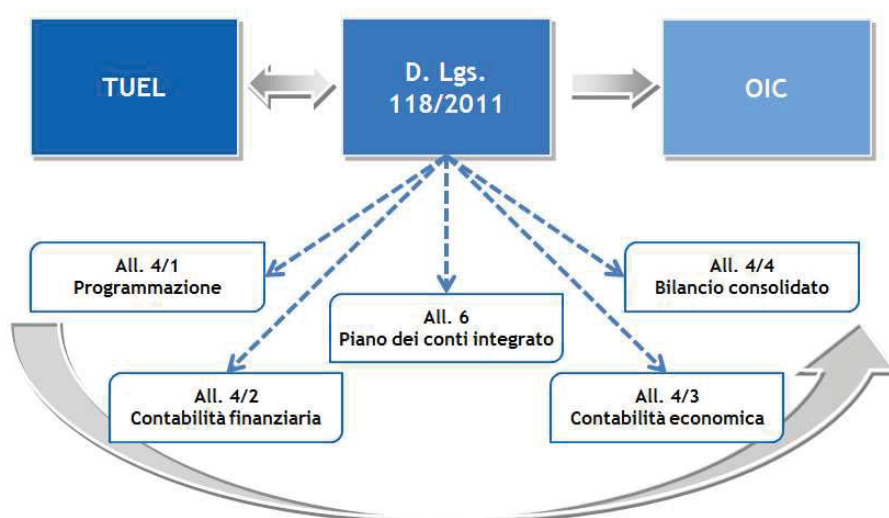
PREMESSA

Gli schemi di conto economico e stato patrimoniale ex d.lgs. 118/2011, come modificati dal d.lgs. 126/2014, sono stati redatti tramite le scritture in partita doppia derivate direttamente dalle scritture rilevate in contabilità finanziaria. Grazie al Piano dei conti integrato (Piano dei conti finanziari, Piano dei conti economici e Piano dei conti patrimoniali), alla Matrice di Correlazione ARCONET e al Principio Contabile 4/3 si giunge alla determinazione dei costi e ricavi annui e delle variazioni annue dell'attivo, del passivo e del netto patrimoniale.

I principi economico-patrimoniali applicati costituiscono quelle regole contabili che si innestano nel Piano dei conti integrato (trasversalmente alle sue tre componenti/ripartizioni) come relazioni logiche determinative dei dati di costo e di ricavo e di attivo e di passivo patrimoniale.

In particolare:

- Lo stato patrimoniale rappresenta i risultati della gestione patrimoniale e la consistenza del patrimonio al termine dell'esercizio ed è predisposto nel rispetto del principio contabile generale n. 17 e dei principi applicati della contabilità economico-patrimoniale di cui all'allegato n. 1 e n. 4/3 al decreto legislativo 23 giugno 2011, n. 118, e successive modificazioni.
- Il conto economico evidenzia i componenti positivi e negativi della gestione di competenza economica dell'esercizio considerato, rilevati dalla contabilità economico-patrimoniale, nel rispetto del principio contabile generale n. 17 e dei principi applicati della contabilità economico-patrimoniale di cui all'allegato n. 1 e n. 10 al decreto legislativo 23 giugno 2011, n. 118, e successive modificazioni, e rileva il risultato economico dell'esercizio.



IL CONTO ECONOMICO

Nel conto economico sono rilevati i componenti positivi e negativi della gestione secondo criteri di competenza economica, rilevati dalla contabilità economico patrimoniale, nel rispetto del principio contabile applicato della contabilità economico patrimoniale di cui all'Allegato n. 4/3 del D.lgs. 118/2011.

Lo schema è formulato sulla base di un modello a struttura scalare che evidenzia i risultati della gestione caratteristica, finanziaria, straordinaria e giunge al risultato economico finale che, nell'esercizio 2021, è stato pari a € **-753.393,84**.

Voce	Descrizione	Importo
A	Componenti Positivi della Gestione	16.580.606,92
B	Componenti Negativi della Gestione	17.501.398,94
A-B	Risultato della Gestione Operativa	-920.792,02
C	Risultato della Gestione Finanziaria	57.387,91
D	Risultato delle Rettifiche dell'Attività Finanziaria	0,00
E	Risultato della Gestione Straordinaria	296.572,53
A-B+C+D+E	Risultato prima delle Imposte	-566.831,58
	Imposte	186.562,26
	Risultato d'esercizio	-753.393,84

GESTIONE OPERATIVA

La **gestione operativa** chiude con un risultato negativo pari a € **-920.792,02**, nel rispetto dei nuovi principi contabili finanziari che prevedono l'iscrizione delle entrate al lordo di quelle di dubbia e difficile esigibilità.

COMPONENTI POSITIVI (A) per € **16.580.606,92**

In generale, le voci corrispondono agli accertamenti assunti sui capitoli delle entrate correnti in relazione ai piani dei conti finanziari in applicazione della Matrice di correlazione.

Descrizione Voce	Importo
Accertamenti Entrate Correnti (PdC E.1.+E.2.+E.3.+E.4.1.)	16.488.018,83
IVA a Debito su Fatture Emesse e Corrispettivi	-104.529,00
Accertamenti su PDC E.3.3.3 "Interessi attivi" che sono contabilizzati sulla voce C20	-6.613,14
Accertamenti su PdC E.3.4.2.-E.3.4.3. "Dividendi-Utili- Avanzi" che sono contabilizzati sulle voci C19-C20	-270.719,02
Quota di ammortamento sui Contributi agli Investimenti	521.376,28
Storno Entrate correlate a spese vincolate in avanzo 2021	-46.927,03
TOTALE COMPONENTI POSITIVI DELLA GESTIONE (A)	16.580.606,92

Voce	Descrizione Voce	Importo
A 1	Proventi da tributi (PdC E.1.1.) + (PdC E.4.1.)	10.201.841,30
A 2	Proventi da fondi perequativi (PdC E.1.3.)	1.472.402,79
A 3	Proventi da trasferimenti e contributi	1.722.230,49
A 3 a	Proventi da trasferimenti correnti	1.200.854,21
	Accertamenti PdC E.2.1.	1.221.414,76
	Storno Entrate correlate a spese vincolate in avanzo 2021	-20.560,55
A 3 b	Quota annuale di contributi agli investimenti pari alla quota di ammortamento dei contributi agli investimenti a scarico dei risconti passivi su contributi	521.376,28
A 3 c	Contributi agli investimenti	0,00
A 4	Ricavi delle vendite e prestazioni e proventi da servizi pubblici	2.398.077,36
A 4 a	Proventi derivanti dalla gestione dei beni	1.022.584,19
	Accertamenti PdC E.3.1.3.	1.054.177,64
	IVA a DEBITO	-31.593,45
A 4 b	Ricavi della vendita di beni	5.138,56
	Accertamenti PdC E.3.1.1.	5.138,56
A 4 c	Ricavi e proventi dalla prestazione di servizi	1.370.354,61
	Accertamenti PdC E.3.1.2.	1.467.883,66
	IVA a DEBITO	-71.162,57
	Storno Entrate correlate a spese vincolate in avanzo 2021	-26.366,48
A 5	Variazioni nelle rimanenze di prodotti in corso di lavorazione, etc. (+/-)	0,00
A 6	Variazione dei lavori in corso su ordinazione	0,00
A 7	Incrementi di immobilizzazioni per lavori interni	0,00
A 8	Altri ricavi e proventi diversi	786.054,98
	Accertamenti PdC E.3.2.	274.603,94
	Accertamenti PdC E.3.5.	513.224,02
	IVA a DEBITO	-1.772,98
TOTALE COMPONENTI POSITIVI DELLA GESTIONE (A)		16.580.606,92

COMPONENTI NEGATIVI (B) per € 17.501.398,94

In generale le voci corrispondono a:

- liquidazioni di competenza effettuate sui capitoli delle spese correnti in relazione ai piani dei conti finanziari in applicazione della Matrice di correlazione;
- fatture/note da liquidare ricevute e/o da ricevere su capitoli di competenza delle spese correnti;
- quota impegni di competenza residuali non movimentate alla data di elaborazione del lavoro;
- impegni di competenza sul PDC U.1.4. – U.2.3.

Descrizione Voce	Importo
Liquidazioni di competenza Titolo 1 escluso PDC fin. U.1.4.	9.160.883,76
Fatture/Note di credito non liquidate al 31/12/2021 Titolo 1 escluso PDC fin. U.1.4.	1.335.684,69
Quota impegni di competenza residuali non movimentati Titolo 1	375.404,53
Impegni di competenza sul PDC fin. U.1.4.	2.698.490,10
Impegni di competenza sul PDC fin. U.2.3.	50.223,06
Iva a Credito su Liquidazioni di competenza Titolo 1	-114.434,15
Iva a Credito su Fatture/Note di Credito non liquidate entro il 31/12/2021	-29.660,44
Storno Impegni 2021 sul Personale finanziati FPV su PDC fin. U.1.1 registrati nel 2020	-237.867,32
Impegni 2022 sul Personale finanziati FPV	268.724,04
Ammortamenti Immobilizzazioni Immateriali e Immateriali– voce B14a+B14b	2.681.433,48
Incremento per Storno Spese Titolo 2 Macro 2 di competenza non inventariate	710,02
Incremento netto dell'accantonamento a FCDE – voce B14d	1.106.776,09
Incremento rimanenze materiale di consumo – voce B15	-4.200,00
Incremento netto del Fondo rischi legali	10.000,00
Incremento netto degli altri accantonamenti	188.172,08
Inserimento costo per iva indetraibile	7.135,61
Rettifica per Economie su Impegni 2021 registrati interamente nel 2020 come Impegni FPV Personale (B13)	3.923,39
TOTALE COMPONENTI NEGATIVI DELLA GESTIONE (B)	17.501.398,94

Voce	Descrizione Voce	Importo
B 9	Acquisto di materie prime e/o beni di consumo	90.907,61
	Competenza PdC U.1.3.1.	90.632,60
	IVA a CREDITO su liquidazioni	-435,01
	Incremento per Storno Spese Titolo 2 Macro 2 di competenza non inventariate	710,02
B 10	Prestazioni di servizi	7.422.487,79
	Competenza U.1.3.2. (escluso PdC U.1.3.2.7. – utilizzo beni di terzi)	7.566.147,37
	IVA a CREDITO su liquidazioni	-113.999,14
	IVA a CREDITO su fatture-note non liquidate	-29.660,44
B 11	Utilizzo beni di terzi	54.383,26
	Competenza PdC U.1.3.2.7.	54.383,26
B 12	Trasferimenti e contributi	2.748.713,16
B 12 a	Trasferimenti correnti (Competenza PdC U.1.4.)	2.698.490,10
B 12 b	Contributi agli investimenti ad altre Amm.ni Pub. (Competenza PdC U.2.3.1)	4.418,86
B 12 c	Contributi agli investimenti ad altri soggetti (Competenza PdC U.2.3.2 + U.2.3.4)	45.804,20
B 13	Personale	3.080.324,27
	Competenza PdC U.1.1.	3.126.548,76
	Escluso PdC U.1.1.1.1. "Arretrati per anni precedenti corrisposti al personale a tempo indeterminato" contabilizzati nella voce E25B	-81.004,60
	Storno Impegni 2021 sul Personale finanziati FPV su PDC fin. U.1.1 registrati nel 2020	-237.867,32
	Impegni 2022 sul Personale finanziati FPV	268.724,04
	Rettifica per Economie su Impegni 2021 registrati interamente nel 2020 come Impegni FPV Personale (B13)	3.923,39
B 14	Ammortamenti e svalutazioni	3.788.209,57
B 14 a	Ammortamenti di immobilizzazioni Immateriali	13.664,01
B 14 b	Ammortamenti di immobilizzazioni materiali	2.667.769,47
B 14 c	Altre svalutazioni delle immobilizzazioni	0,00
B 14 d	Svalutazione dei crediti	1.106.776,09
	Incremento accantonamento FCDE 2021 rispetto a 2020	1.106.776,09
B 15	Variazioni nelle rimanenze di materie prime e/o beni di consumo (+/-)	-4.200,00
B 16	Accantonamenti per rischi (Incremento Fondo rischi legali)	10.000,00
B 17	Altri accantonamenti	188.172,08
	Incremento Fondo rinnovi contrattuali	75.000,00
	Incremento Fondo passività potenziali	15.000,00
	Incremento Fondo Indennità fine mandato	3.180,00
	Incremento Utilizzo Fondo anticipazioni di liquidità	43.148,08
	Incremento Fondo garanzia debiti commerciali	51.844,00
B 18	Oneri diversi di gestione	122.401,20
	Competenza PdC U.1.2.1. (imposte e tasse escluso IRAP U.1.2.1.1.1.)	11.072,75
	Competenza PdC U.1.9.99. (rimborso di somme non dovute)	6.191,00
	Competenza PdC U.1.10.4. (premi assicurativi) + U.1.10.5. (spese per dovute a sanzioni, risarcimenti e indennizzi) + U.1.10.99 (altre spese correnti n.a.c.)	98.001,84
	Inserimento costo per IVA Acquisti indetraibile	7.135,61
TOTALE COMPONENTI NEGATIVI DELLA GESTIONE (B)		17.501.398,94

GESTIONE FINANZIARIA

La gestione finanziaria chiude con un risultato positivo di € 57.387,91

PROVENTI E ONERI FINANZIARI per € 57.387,91

Voce	Descrizione	Importo
	<u>PROVENTI FINANZIARI</u>	
	Proventi da partecipazioni	270.719,02
C 19	a da società controllate (PdC E.3.4.2.1.1. - E.3.4.2.2.1. - E.3.4.2.3.1.)	0,00
	b da società partecipate (PdC E.3.4.2.1.2. - E.3.4.2.2.2. - E.3.4.2.3.2.) per: - 11.0000 AFM SPA UTILE ANNO 2021; - 259.719,02 HERA SPA DIVIDENDO 2020	270.719,02
	c da altri soggetti (PdC E.3.4.2.2.3. - E.3.4.2.3.999. - E.3.4.3.1.1.)	0,00
C 20	Altri proventi finanziari (PdC E.3.3. - E.3.4.1.1.1. - E.3.4.99.99.999.) interessi attivi	6.613,14
	<u>TOTALE PROVENTI FINANZIARI</u>	277.332,16
	<u>ONERI FINANZIARI</u>	
	Interessi e altri oneri finanziari	219.944,25
C 21	a Interessi passivi (PdC U.1.7. - U.1.8.99.1.1.) interessi passivi su Mutui	219.944,25
	b Altri oneri finanziari (PdC U.1.8.99.99.999.)	0,00
	<u>TOTALE ONERI FINANZIARI</u>	219.944,25

RETTIFICHE DI VALORE ATTIVITÀ FINANZIARIE

La voce rettifiche di valore attività finanziarie chiude con un risultato pari a € 0,00

RETTIFICHE DI VALORE ATTIVITÀ FINANZIARIE per € 0,00

Voce	Descrizione	Importo
D 22	Rivalutazioni	0,00
D 23	Svalutazioni	0,00

GESTIONE STRAORDINARIA

La **gestione straordinaria** chiude con un risultato positivo di € **296.572,53**. Tale risultato è dovuto ai seguenti valori:

PROVENTI STRAORDINARI (E 24) per € 588.126,26

Voce	Descrizione	Importo
a	Permessi di Costruzione (quota destinata alla spesa corrente)	0,00
b	Proventi da trasferimenti in conto capitale	0,00
c	Sopravvenienze attive e insussistenze del passivo:	516.857,47
	<u>ALTRE SOPRAVVENIENZE ATTIVE</u>	282.575,50
1	Operazioni di riaccertamento dei residui in entrata per maggiori residui riaccertati (Escluse maggiori entrate su accertamenti E.4.5.1. per 1.054,02 che decrementano il conto delle "Riserve da permessi di costruire")	90.177,35
2	Decremento Fondo Crediti Dubbia Esigibilità tra 2020 e 2021	0,00
3	Allineamento IVA Acquisti Sospesa con IVA COMMERCIALE delle fatture da ricevere 2021, note di credito 2021, liquidazioni aperte non pagate al 31.12.2021	407,37
4	IVA - Rettifica iva saldo iniziale conto IVA VERSO ERARIO	8.275,37
5	Inventario: acquisizione a patrimonio – Casuale AQP1 – 01 -11	183.715,41
	<u>INSUSSISTENZE DEL PASSIVO</u>	234.281,97
1	Operazioni di riaccertamento dei residui in uscita per minori residui riaccertati (economie) (Escluse economie su impegni U.2.2. per 38.730,33 che decrementano il conto "Immobilizzazioni in Costruzione")	199.859,30
2	Rettifica per Economie su Impegni 2021 registrati interamente nel 2020 come Impegni FPV Personale-IRAP	14.422,67
3	Decremento tra 2020 e 2021 del Fondo Perdite societarie	20.000,00
	<u>ENTRATE PER RIMBORSI DI IMPOSTE INDIRETTE</u>	0,00
1	Accertamenti correnti E.3.5.2.2.1.	0,00
	<u>ENTRATE DA RIMBORSI DI IMPOSTE DIRETTE</u>	0,00
1	Accertamenti correnti E.3.5.2.2.3.	0,00
d	Plusvalenze patrimoniali	71.268,79
1	Plusvalenza da accertamenti correnti E.4.4. relativi a beni immobili al netto del valore d'inventario.	71.268,79
e	Altri proventi straordinari	0,00

ONERI STRAORDINARI (E 25) per € 291.553,73

Voce	Descrizione	Importo
a	Trasferimenti in conto capitale a Regione	0,00
b	Sopravvenienze passive e insussistenze dell'attivo	275.527,17
	<u>INSUSSISTENZE DELL'ATTIVO</u>	194.522,57
1	operazioni di riaccertamento dei residui in entrata per minori residui riaccertati (Escluse economie su accertamenti E.4.2. per 19.185,60 che decrementano i conti dei "Risconti Passivi su Contributi agli investimenti" – E.4.5.1. per 30.000,00 che decrementano il conto delle "Riserve da permessi di costruire")	189.935,37
2	Inventario: dismissione per vendita	4.587,20
	<u>ALTRE SOPRAVVENIENZE PASSIVE</u>	0,00
1	Allineamento Versamenti IVA 2021 per discordanza tra contabilità finanziaria (€ 0,00) e Dichiarazione IVA fiscale (€ 0,00)	0,00
	<u>RIMBORSI DI IMPOSTE E TASSE CORRENTI</u>	81.004,60
1	Impegni correnti U.1.1.1.1.1. - Arretrati per anni precedenti corrisposti al personale a tempo indeterminato	81.004,60
c	Minusvalenze patrimoniali da cessione	0,00
1	Minusvalenza da accertamenti correnti E.4.4. relativi a ...	0,00
d	Altri oneri straordinari	16.026,56
1	Impegni correnti U.2.5.4. relativi a restituzioni concessioni edilizi	16.026,56

IMPOSTE

Le imposte sono pari a € **186.562,26** e corrispondono a:

Descrizione	Importo
Impegni correnti U.1.2.1.1.1. relativi a IRAP	178.822,90
Storno costo degli impegni 2021 finanziati da FPV U.1.2.1.1	-23.511,00
IRAP su Impegni 2022 finanziati da FPV su PDC fin. U.1.2.1.1.	20.751,08
Rettifica per Economie su Impegni 2021 registrati interamente nel 2020 come Impegni FPV IRAP	10.499,28
Storno costo per applicazione del fondo indennità di fine mandato	-0,00
TOTALE IMPOSTE	186.562,26

LO STATO PATRIMONIALE

Lo stato patrimoniale dimostra la consistenza degli elementi patrimoniali a fine esercizio ed è predisposto nel rispetto del principio contabile applicato della contabilità economico patrimoniale di cui all'Allegato n. 4/3 del D.lgs. 118/2011.

Il patrimonio degli enti locali è costituito dal complesso dei beni e dei rapporti giuridici, attivi e passivi, di pertinenza di ciascun ente. Attraverso la rappresentazione contabile del patrimonio è determinata la consistenza netta della dotazione patrimoniale. (c.2 art. 230 TUEL).

L'attivo è diviso, seguendo il criterio della destinazione del bene rispetto all'attività dell'ente locale, in tre classi principali: le immobilizzazioni, l'attivo circolante, i ratei e risconti attivi. Il passivo invece distingue le varie fonti di finanziamento secondo la loro natura in 5 classi principali: patrimonio netto, fondi rischi ed oneri, trattamento di fine rapporto, debiti, ratei e risconti passivi. La classificazione delle voci patrimoniali si conclude con l'indicazione, nella sola sezione del passivo, dei conti d'ordine che rappresentano scritture di memoria ed informazioni su particolari operazioni realizzate nel corso della gestione.

Riepilogo Voci dello Stato Patrimoniale

Voce	ATTIVITÀ	Importo
A	Crediti verso partecipanti	0,00
B	Immobilizzazioni	112.077.436,32
	Immateriali	35.673,13
	Materiali	93.936.528,65
	Finanziarie	18.105.234,54
C	Attivo Circolante	13.111.661,25
	Rimanenze	4.200,00
	Crediti	9.372.998,42
	Att.tà fin. non imm.	0,00
	Disponibilità Liquide	3.734.462,83
D	Ratei e Risconti Attivi	0,00
	TOTALE DELL'ATTIVO	125.189.097,57

Voce	PASSIVITÀ e PATRIMONIO NETTO	Importo
A	Patrimonio netto	82.268.491,27
	Fondo di dotazione	0,00
	Riserve	92.152.525,85
	Risultato economico dell'esercizio	-753.393,84
	Risultati economici di esercizi precedenti	-2.560.410,56
	Riserve negative per beni indisponibili	-6.570.230,18
B	Fondi per rischi e oneri	293.723,08
C	Trattamento di fine rapporto	0,00
D	Debiti	16.599.659,76
	di finanziamento	9.727.125,45
	verso Fornitori	3.249.478,57
	trasferimenti e contributi	1.720.999,60
	altri Debiti	1.902.056,14
E	Ratei e Risconti passivi e contributi agli investimenti	26.027.223,46
	TOTALE DEL PASSIVO	125.189.097,57
	CONTI D'ORDINE	6.344.733,44

IMMOBILIZZAZIONI IMMATERIALI E MATERIALI

I valori relativi ai beni mobili ed immobili del patrimonio attivo trovano corrispondenza nei valori espressi dagli inventari, che sono aggiornati annualmente. I beni immobili acquisiti al patrimonio sono valutati al costo secondo quanto prescritto dall'art. 230 del D.lgs. 267/2000. Il valore dei beni è stato inoltre incrementato in seguito alle manutenzioni straordinarie effettuate (art. 230, comma 4, del D.lgs. 267/2000).

Tali valori sono stati ammortizzati utilizzando i coefficienti previsti per tipologia di bene ammortizzabile di cui al principio contabile Allegato n. 4/3.

Le Immobilizzazioni Immateriali al 31.12.2021 sono pari ad € **35.673,13** e corrispondono a:

Voce	Descrizione	Importo
A B I 1	Costi di impianto e di ampliamento	1.623,20
A B I 2	Costi di ricerca sviluppo e pubblicità	30.331,37
A B I 3	Diritti di brevetto ed utilizzazione opere dell'ingegno	3.718,56
A B I 4	Concessioni, licenze, marchi e diritti simile	0,00
A B I 5	Avviamento	0,00
A B I 6	Immobilizzazioni in corso ed acconti	0,00
A B I 9	Altre	0,00
A B I	<u>TOTALE IMMOBILIZZAZIONI IMMATERIALI</u>	35.673,13

Le Immobilizzazioni Materiali al 31.12.2021 sono pari ad € **93.936.528,65** e corrispondono a:

Voce	Descrizione		Importo
A B II 1	Beni demaniali		50.695.062,11
	1.1	Terreni	286.531,20
	1.2	Fabbricati	6.402.168,65
	1.3	Infrastrutture	42.757.509,84
	1.9	Altri beni demaniali	1.248.852,42
A B III 2	Altre immobilizzazioni materiali		39.958.506,51
	2.1	Terreni	9.013.300,46
	2.2	Fabbricati	30.670.779,67
	2.3	Impianti e macchinari	104.270,03
	2.4	Attrezzature industriali e commerciali	34.768,33
	2.5	Mezzi di trasporto	2.990,07
	2.6	Macchine per ufficio e hardware	30.509,75
	2.7	Mobili e arredi	91.829,92
	2.8	Infrastrutture	0,00
	2.99	Altri beni materiali	10.058,28
A B III 3	Immobilizzazioni in corso ed acconti		3.282.960,03
A B II, A B III	<u>TOTALE IMMOBILIZZAZIONI MATERIALI</u>		93.936.528,65

Le movimentazioni 2021 delle Immobilizzazioni Immateriali e Materiali sono così riepilogate:

Voce	Immobilizzazioni immateriali	Valore Iniziale	Variaz. Finanz. da Titolo 2	Ammortamenti	Alienazioni	Dismissioni	Storno IVA	Spese Tit. 2 No Inv.	Variaz. da Altre Cause	Valore Finale
1	Costi di impianto e di ampliamento	2.434,80	0,00	-811,60	0,00	0,00	0,00	0,00	0,00	1.623,20
2	Costi ricerca sviluppo e pubblicità	41.764,26	0,00	-11.432,89	0,00	0,00	0,00	0,00	0,00	30.331,37
3	Diritti di brevetto ed ut. opere ing.	4.958,08	574,60	-1.239,52	0,00	0,00	0,00	-574,60	0,00	3.718,56
4	Concessioni, licenze, marchi diritti	0,00	0,00	0,00	0,00	0,00	0,00	0,00	0,00	0,00
5	Avviamento	0,00	0,00	0,00	0,00	0,00	0,00	0,00	0,00	0,00
6	Imm.ni in corso ed acconti	0,00	0,00	0,00	0,00	0,00	0,00	0,00	0,00	0,00
9	Altre	180,00	0,00	-180,00	0,00	0,00	0,00	0,00	0,00	0,00
	Tot. Imm. Immateriali	49.337,14	574,60	-13.664,01	0,00	0,00	0,00	-574,60	0,00	35.673,13

Voce	Imm. Materiali - Beni Immobili	Valore Iniziale	Variaz. Finanz. da Titolo 2	Ammortamenti	Alienazioni	Dismissioni	Storno IVA	Spese Tit. 2 No Inv.	Variaz. da Altre Cause	Valore Finale
1.1	Terreni	286.531,20	0,00	0,00	0,00	0,00	0,00	0,00	0,00	286.531,20
1.2	Fabbricati	6.553.156,49	10.675,00	-161.662,84	0,00	0,00	0,00	0,00	0,00	6.402.168,65
1.3	Infrastrutture	44.035.787,89	184.022,63	-1.641.428,89	0,00	-4.587,20	0,00	0,00	183.715,41	42.757.509,84
1.9	Altri beni demaniali	1.291.035,83	5.093,24	-47.276,65	0,00	0,00	0,00	0,00	0,00	1.248.852,42
2.1	Terreni	9.015.870,86	0,00	0,00	-2.570,40	0,00	0,00	0,00	0,00	9.013.300,46
2.2	Fabbricati	31.254.441,46	205.498,74	-765.022,48	-14.860,81	0,00	-9.277,24	0,00	0,00	30.670.779,67
2.8	Infrastrutture	0,00	0,00	0,00	0,00	0,00	0,00	0,00	0,00	0,00
3	Imm.ni in corso ed acconti	1.165.569,82	3.060.101,35	0,00	0,00	0,00	-2.092,60	0,00	-940.618,54	3.282.960,03
	Tot. Imm. Mat. - Beni Immobili	93.602.393,55	3.465.390,96	-2.615.390,86	-17.431,21	-4.587,20	-11.369,84	0,00	-756.903,13	93.662.102,27

Voce	Imm. Materiali - Beni Mobili	Valore Iniziale	Variaz. Finanz. da Titolo 2	Ammortamenti	Alienazioni	Dismissioni	Storno IVA	Spese Tit. 2 No Inv.	Variaz. da Altre Cause	Valore Finale
2.3	Impianti e macchinari	68.086,44	42.096,40	-5.912,81	0,00	0,00	0,00	0,00	0,00	104.270,03
2.4	Attrezzature industriali e comm.	23.010,48	14.715,66	-2.957,81	0,00	0,00	0,00	0,00	0,00	34.768,33
2.5	Mezzi di trasporto	8.896,92	0,00	-5.906,85	0,00	0,00	0,00	0,00	0,00	2.990,07
2.6	Macchine per ufficio e hardware	29.644,92	16.816,83	-15.816,58	0,00	0,00	0,00	-135,42	0,00	30.509,75
2.7	Mobili e arredi	106.544,80	1.032,49	-15.747,37	0,00	0,00	0,00	0,00	0,00	91.829,92
2.99	Altri beni materiali	16.095,47	0,00	-6.037,19	0,00	0,00	0,00	0,00	0,00	10.058,28
	Tot. Imm. Mat. - Beni Mobili	252.279,03	74.661,38	-52.378,61	0,00	0,00	0,00	-135,42	0,00	274.426,38

IMMOBILIZZAZIONI FINANZIARIE

Le Immobilizzazioni Finanziarie al 31.12.2021 sono pari ad € **18.105.234,54** e corrispondono a:

Voce	Descrizione		Importo
A B IV 1	Partecipazioni in		18.105.234,54
	a)	imprese controllate	8.818.000,00
	b)	imprese partecipate	9.287.234,54
	c)	altri soggetti	0,00
A B IV 2	Crediti verso		0,00
	a)	altre amministrazioni pubbliche	0,00
	b)	imprese controllate	0,00
	c)	imprese partecipate	0,00
	d)	altri soggetti	0,00
A B IV 3	Altri titoli		0,00
A B IV	<u>TOTALE IMMOBILIZZAZIONI FINANZIARIE</u>		18.105.234,54

PARTECIPAZIONI

Le partecipazioni sono state calcolate utilizzando il criterio del patrimonio netto.

La somma degli incrementi di valore delle partecipazioni (RIVALUTAZIONI) di € **1.780.265,94** viene portata ad incremento delle “**altre riserve indisponibili**” (VOCE “P A II e” del PASSIVO PATRIMONIALE).

La somma dei decrementi di valore delle partecipazioni (SVALUTAZIONI) di € **-81.396,64** viene portata:

- a) per € 81.396,64 a decremento delle “**altre riserve indisponibili**” (VOCE “P A II e” del PASSIVO PATRIMONIALE) sino al suo esaurimento;

Di seguito si riporta il dettaglio delle partecipazioni detenute dall'Ente:

Tipo	Ragione Sociale	% Detenuta	Patrimonio Netto 2020	Valore 2021
Controllata	Pianoro Centro SRL	100	8.794.197,00	8.794.197,00
Controllata	Nuova Pianoro	100	23.803,00	23.803,00
TOTALE VOCE “A B IV 1 a” IMPRESE CONTROLLATE:				8.818.000,00
Partecipata	Hera SPA	0,158	3.155.300.000,00	4.985.374,00
Partecipata	AFM SPA	0,34	41.108.915,00	139.770,31
Partecipata	Lepida SPA	0,0015	73.299.833,00	1.099,50
Partecipata	Acer Bologna	1,4	108.860.666,00	1.524.049,32
Partecipata	ENTE PARCO BIODIVERSITA E/O	4,83	32.723.983,35	1.580.568,40
Partecipata	ASP LAURA RODRIGUEZ	15,42	6.850.668,00	1.056.373,01
TOTALE VOCE “A B IV 1 b” IMPRESE PARTECIPATE:				9.287.234,54
Altri Soggetti	0	0	0,00	0,00
TOTALE VOCE “A B IV 1 c” ALTRI SOGGETTI:				0,00
TOTALE PARTECIPAZIONI				18.105.234,54

RIMANENZE

Le Rimanenze al 31.12.2021 ammontano a € **4.200,00**.

Voce	Descrizione		Importo
A C I	Rimanenze		4.200,00
	1	Rimanenze Iniziali	0,00
	2	Variazione Rimanenze Finali su Buoni pasto	4.200,00
A C I	<u>TOTALE RIMANENZE</u>		4.200,00

CREDITI

I crediti vengono rappresentati nello stato patrimoniale al presumibile valore di realizzo, attraverso apposito Fondo Crediti di Dubbia Esigibilità portato a diretta diminuzione del valore nominale degli stessi.

I **Crediti Finali** al 31.12.2021 sono pari ad € **9.372.998,42** e corrispondono a:

Voce	Descrizione	Importo
A C II 1	Crediti di natura tributaria	3.969.152,17
	a) Crediti da tributi destinati al finanziamento della sanità	0,00
	b) Altri crediti da tributi	3.473.600,05
	c) Crediti da Fondi perequativi	495.552,12
A C II 2	Crediti per trasferimenti e contributi	2.079.763,57
	a) verso amministrazioni pubbliche	2.079.763,57
	b) imprese controllate	0,00
	c) imprese partecipate	0,00
	d) verso altri soggetti	0,00
A C II 3	Verso clienti ed utenti	1.498.982,44
A C II 4	Altri Crediti	1.825.100,24
	a) verso l'erario	184.077,00
	b) per attività svolta per c/terzi	0,00
	c) altri	1.641.023,24
A C II	<u>TOTALE CREDITI</u>	9.372.998,42

Il valore dei **Residui Attivi Finali**, che sono pari a € **12.598.530,72**, è stato rettificato da:

Voce	Descrizione	Importo
	Residui attivi da riportare al 31.12.2021	12.598.530,72
	Fondo crediti di dubbia esigibilità 2021	-3.416.698,13
	IVA acquisti in sospensione/differita 2021	29.667,34
	Credito IVA 2021	184.077,00
	Depositi postali 2021	-11.661,69
	Depositi bancari 2021	0,00
	Denaro e valori in cassa 2021	0,00
	Residui Attivi E.3.5.2.2.2. - Rimborsi IVA a Credito per cui non è prevista la MATRICE ARCONET di apertura del credito	0,00
	Residui Attivi E.5.4.7.1.1. - Prelievi da depositi bancari per cui non è prevista la MATRICE ARCONET di apertura del credito	-10.916,82
	Residui Attivi E.6. - Accensione Prestiti per cui non è prevista la MATRICE ARCONET di apertura del credito	0,00
	Residui Attivi E.9.1.99.6.1. - Destinazione incassi vincolati a spese correnti per cui non è prevista la MATRICE ARCONET di apertura del credito	0,00
	Residui Attivi E.9.1.99.6.2. Reintegro incassi vincolati E.9.1.99.6.2. per cui non è prevista la MATRICE ARCONET di apertura del credito	0,00
	Crediti di dubbia esigibilità 2021 stralciati dal conto del bilancio per valore non svalutato	0,00
	1 Inscrizione dei Crediti Dubbia Esigibilità stralciati dal conto del bilancio 2021	0,00
	2 Svalutazione al 100% dei Crediti Dubbia Esigibilità stralciati dal conto del bilancio 2021	0,00
A C II	Crediti	9.372.998,42

***Dettaglio Conto "IVA ACQUISTI IN SOSPENSIONE/DIFFERITA"**

Descrizione	Importo
IVA commerciale fatture da ricevere 2021	31.647,96
IVA commerciale note di credito 2021	-1.987,52
IVA SPLIT commerciale liquidazioni non pagate al 31.12.2021	6,90
IVA REVERSE CHARGE liquidazioni non pagate al 31.12.2021	0,00
Saldo IVA acquisti in sospensione/differita al 31.12.2021	29.667,34

ATTIVITÀ FINANZIARIE CHE NON COSTITUISCONO IMMOBILIZZI

Le Attività finanziarie che non costituiscono immobilizzi al 31.12.2021 ammontano a € **0,00**.

Voce	Descrizione	Importo
A III 1	Partecipazioni	0,00
A III 2	Altri titoli	0,00
A III	<u>TOTALE ATTIVITÀ FINANZIARIE CHE NON COSTITUISCONO IMMOBILIZZI</u>	0,00

DISPONIBILITÀ LIQUIDE

Le Disponibilità Liquide al 31.12.2021 ammontano a € **3.734.462,83** e corrispondono a:

Voce	Descrizione	Importo
A C IV 1	Conto di tesoreria	3.711.884,32
A C IV 2	Altri depositi bancari e postali	22.578,51
	<u>Depositi Postali</u>	11.661,69
1	CCP 1002860573 RISCOSSIONE COATTIVA	752,61
2	CCP 1023562059 LAMPADE VOTIVE	147,25
3	CCP 1030203770 IMPOSTA PUBBLICITA' ED AFFISSIONI	225,79
4	CCP 14273403 PROVENTI CONTR.LI	3.658,83
5	CCP 16676405 SERVIZI SCOLASTICI ED EXTRA-SCOLASTICI	6.798,60
6	CCP 17704404 TESORERIA	78,61
	<u>Depositi Bancari</u>	10.916,82
1	c/c bancari	0,00
2	Residui Attivi E.5.4.7.1.1. – Prelievi da depositi bancari	10.916,82
A C IV 3	Denaro e valori in cassa	0,00
1	Cassa economale, Denaro contante, Assegni, etc,	0,00
A C IV 4	Altri conti presso la tesoreria statale intestati all'ente	0,00
A C IV	<u>TOTALE DISPONIBILITÀ LIQUIDE</u>	3.734.462,83

RATEI E RISCONTI ATTIVI

Al 31.12.2021, i Ratei Attivi sono pari ad € **0,00**; mentre i Risconti Attivi sono pari ad € **0,00**.

Voce	Descrizione		Importo
A D 1	Ratei Attivi		0,00
	1	Ratei Attivi Finali su affitti	0,00
A D 2	Risconti Attivi		0,00
	1	Risconti Attivi Finali su assicurazioni	0,00
	2	Risconti Attivi Finali su bolli auto	0,00
A D	<u>TOTALE RATEI E RISCONTI ATTIVI</u>		0,00

PATRIMONIO NETTO

Il fondo di dotazione rappresenta la parte indisponibile del patrimonio netto, a garanzia della struttura patrimoniale dell'ente, e può assumere solo valore positivo o pari a 0.

Il fondo di dotazione può essere alimentato mediante destinazione dei risultati economici positivi di esercizio e delle riserve disponibili sulla base di apposita delibera del Consiglio.

Le riserve del patrimonio netto di cui alla lettera b) possono assumere solo valore positivo o pari a 0 e sono distinte in riserve disponibili e indisponibili.

Le riserve costituiscono la parte del patrimonio netto che, in caso di perdita, è utilizzabile per la copertura, a garanzia del fondo di dotazione previa apposita delibera del Consiglio.

Le riserve disponibili sono utilizzate anche per dare copertura alle voci negative del patrimonio netto, prioritariamente alle "riserve negative per beni indisponibili" di cui alla lettera e), salvo quanto previsto per le riserve da permessi di costruire.

Le riserve disponibili sono costituite da:

- 1) "riserve di capitale" formatesi a seguito della rivalutazione dei beni in occasione della predisposizione del primo stato patrimoniale "armonizzato" e nei casi previsti dalla legge;
- 2) "riserve da permessi di costruire", solo per i comuni, di importo pari alle entrate da permessi di costruire che non sono state destinate al finanziamento:
 - delle spese correnti;
 - di opere di urbanizzazione demaniali e del patrimonio indisponibile.

Tali riserve, se non sono state utilizzate per la copertura di perdite o per la costituzione di riserve indisponibili, sono ridotte a seguito dell'iscrizione nell'attivo patrimoniale delle opere di urbanizzazione demaniali e del patrimonio indisponibile finanziate dai permessi di costruire e della costituzione delle relative "riserve indisponibili per beni demaniali e patrimoniali indisponibili e per i beni culturali",

La quota parte delle "riserve da permessi da costruire" da destinare al finanziamento di opere di urbanizzazione demaniali e del patrimonio indisponibile può non essere utilizzata per la costituzione di riserve indisponibili o per la copertura della voce "riserve negative per beni indisponibili" e del valore della voce Risultati economici di esercizi precedenti se assume valore negativo.

- 3) "Altre riserve disponibili" previste dallo statuto e/o derivanti da decisioni di organi istituzionali dell'ente.

Le riserve indisponibili, istituite a decorrere dal 2017 rappresentano la parte del patrimonio netto posta a garanzia dei beni demaniali e culturali o delle altre voci dell'attivo patrimoniale non destinabili alla copertura di perdite, e sono costituite da:

- 1) “riserve indisponibili per beni demaniali e patrimoniali indisponibili e per i beni culturali”, di importo pari al valore dei beni demaniali, patrimoniali e culturali iscritto nell’attivo patrimoniale, variabile in conseguenza, ad esempio, dell’ammortamento e dell’acquisizione o dismissione di beni.

I beni demaniali e patrimoniali indisponibili sono definiti dal codice civile, all’articolo 822 e ss. Sono indisponibili anche i beni, mobili ed immobili, qualificati come “beni culturali” ai sensi dell’art. 2 del D.lgs 42/2004 – Codice dei beni culturali e del paesaggio che, se di proprietà di enti strumentali degli enti territoriali, non sono classificati tra i beni demaniali e i beni patrimoniali indisponibili.

Tali riserve sono utilizzate in caso di cessione dei beni, effettuate nel rispetto dei vincoli previsti dall’ordinamento. Per i beni demaniali e patrimoniali soggetti ad ammortamento, nell’ambito delle scritture di assestamento, la riserva indisponibile è ridotta annualmente per un valore pari all’ammortamento di competenza dell’esercizio, incrementando le riserve disponibili o la voce Risultati economici di esercizi precedenti, dopo avere dato copertura alle “riserve negative per beni indisponibili” e alle perdite di esercizio;

- 2) “altre riserve indisponibili”, costituite:

- a. a seguito dei conferimenti al fondo di dotazione di enti le cui partecipazioni non hanno valore di liquidazione, in quanto il loro statuto prevede che, in caso di scioglimento, il fondo di dotazione sia destinato a soggetti non controllati o partecipati dalla controllante/partecipante. Tali riserve sono utilizzate in caso di liquidazione dell’ente controllato o partecipato;
- b. dagli utili derivanti dall’applicazione del metodo del patrimonio netto, in quanto riserve vincolate all’utilizzo previsto dall’applicazione di tale metodo.

Nella voce risultato economico dell’esercizio di cui alla lettera c), che può assumere valore positivo o negativo, si iscrive il risultato dell’esercizio che emerge dal conto economico. Il Consiglio destina il risultato economico positivo al fondo di dotazione o alle “altre riserve disponibili”, dopo avere dato copertura, in primo luogo alle riserve negative per beni indisponibili e poi alla voce Risultati economici di esercizi precedenti, se negativa.

In caso di risultato economico negativo, l’Amministrazione è chiamata a fornire un’adeguata informativa, nella relazione sulla gestione del Presidente/Sindaco dell’Amministrazione:

- sulle cause che hanno determinato la formazione della perdita;
- sui casi in cui il risultato negativo sia stato determinato dall’erogazione di contributi agli investimenti finanziati da debito, erogati per favorire la realizzazione di infrastrutture nel territorio. Tale informativa può essere estesa ai risultati economici negativi di esercizi precedenti;
- sulla copertura dei risultati economici negativi di esercizio.

In particolare, l'eventuale perdita risultante dal Conto Economico deve trovare copertura all'interno del patrimonio netto, escluso il fondo di dotazione e le riserve indisponibili, riducendo la voce Risultati economici di esercizi precedenti se positiva e, successivamente le riserve disponibili positive. Qualora il patrimonio netto (escluso il fondo di dotazione e le riserve indisponibili) non dovesse essere capiente rispetto alla perdita d'esercizio, la parte residuale è rinviata agli esercizi successivi (Risultati economici di esercizi precedenti con valore negativo) al fine di assicurarne la copertura.

Nella voce Risultati economici di esercizi precedenti di cui alla lettera d), che può assumere valore positivo o negativo, si iscrivono sia i risultati economici positivi degli esercizi precedenti che con delibera consiliare non sono stati accantonati nelle riserve o portati ad incremento del fondo di dotazione, sia le perdite degli esercizi precedenti non ripianate.

Alla copertura del valore negativo dei "Risultati economici di esercizi precedenti" si provvede, dopo aver dato copertura alle "riserve negative per beni indisponibili", utilizzando i risultati economici positivi e le riduzioni delle riserve indisponibili derivanti dalla diminuzione di attività patrimoniali riguardanti beni indisponibili (ad esempio per ammortamento o a seguito del passaggio del bene al patrimonio disponibile).

La voce "riserve negative per beni indisponibili" di cui alla lettera e), che può assumere solo valore negativo, è utilizzata quando la voce "risultati economici di esercizi precedenti" e le riserve disponibili non sono capienti per consentire la costituzione o l'incremento delle riserve indisponibili. Non può assumere un valore superiore, in valore assoluto, all'importo complessivo delle riserve indisponibili.

Il Patrimonio Netto al 31.12.2021 ammonta ad € **82.268.491,27** e corrisponde a:

Voce	Descrizione	Importo 2021	Importo 2020*
P A I	Fondo di dotazione	0,00	0,00
P A II	Riserve	92.152.525,85	95.403.232,48
	b) da capitale	0,00	0,00
	c) da permessi di costruire	820.915,88	0,00
	d) riserve indisponibili per beni demaniali e patrimoniali indisponibili e per i beni culturali	84.434.426,33	90.204.918,14
	e) altre riserve indisponibili	6.897.183,64	5.198.314,34
	f) altre riserve disponibili	0,00	0,00
P A III	Risultato economico dell'esercizio	-753.393,84	-500.763,97
P A IV	Risultati economici di esercizi precedenti	-2.560.410,56	-1.354.307,41
P A V	Riserve negative per beni indisponibili	-6.570.230,18	-12.252.148,41
P A	<u>TOTALE PATRIMONIO NETTO</u>	82.268.491,27	81.296.012,69

*come richiesto dal principio contabile 4/3 sulla contabilità economico-patrimoniale, sono evidenziati gli effetti dell'adozione del nuovo schema del patrimonio netto anche per l'esercizio 2020.

Il DM 01.09.2021 ha eliminato dal Patrimonio Netto la voce "P A II a – Riserve da risultato di esercizi precedenti"; mentre ha introdotto tre nuove voci:

- "P A II f – Altre riserve disponibili";
- "P A IV – Risultati economici di esercizi precedenti";
- "P A V – Riserve negative per beni indisponibili".

La variazione di € **972.478,58** del patrimonio netto finale al 31.12.2021 rispetto al patrimonio netto iniziale all'01.01.2021 è pari a:

VARIAZIONI PATRIMONIO NETTO tra 01.01.2021 e 31.12.2021		
PATRIMONIO NETTO AL 01.01.2021		81.296.012,69
Fondo di Dotazione: variazione tra 01.01.2021 e 31.12.2021		
Azzeramento della voce come previsto dal DM.01.09.2021 se il saldo al 31.12.2020 era negativo	12.252.148,41	12.252.148,41
Riserve da Risultato Economico di Esercizi Precedenti: variazione tra 01.01.2021 e 31.12.2021		
Giroconto Risultato Economico dell'Esercizio 2020 portato a Riserva	0,00	1.354.307,41
Azzeramento della voce come previsto dal DM.01.09.2021	1.354.307,41	
Riserve da Capitale: variazione tra 01.01.2021 e 31.12.2021		
		0,00
Riserve da Permessi di Costruire: variazione tra 01.01.2021 e 31.12.2021		
Incremento per gli accertamenti dei permessi di costruire (E.4.5.1.)	911.499,23	820.915,88
Decremento per 30.000,00 /Incremento per 1.054,02 per i maggiori/minori residui riaccertati del E.4.5.1.	-28.945,98	
Decremento per i mandati U.2.3/4/5 relativi alla restituzione dei permessi di costruire	-61.637,37	
Riserve Indisponibili da Beni Demaniali e Patrimoniali Indisponibili: variazione tra 01.01.2021 e 31.12.2021		
Decremento 2021	-5.770.491,81	-5.770.491,81
Altre Riserve Indisponibili: variazione tra 01.01.2021 e 31.12.2021		
Incremento del valore delle partecipazioni valutate al patrimonio netto 2020	1.698.869,30	1.698.869,30
Altre Riserve Disponibili: variazione tra 01.01.2021 e 31.12.2021		
		0,00
Risultato Economico dell'Esercizio: variazione tra 01.01.2021 e 31.12.2021		
Giroconto Risultato Economico dell'Esercizio 2020 da portare a Riserva	500.763,97	-252.629,87
Risultato Economico dell'Esercizio 2021	-753.393,84	
Risultati economici di esercizi precedenti: variazione tra 01.01.2021 e 31.12.2021		
Storno del Saldo Negativo del conto "Avanzi (disavanzo) portati a nuovo" come da DM 01.09.2021	-1.766.497,80	-2.560.410,56
MUTUI - Rettifica saldi finali al 31.12.2021 - INCREMENTO	-767.202,76	
Incremento Fondo Rinnovi Contrattuali, Fondo Rischi e Passività Potenziali, Fondo Indennità Fine Mandato Sindaco 2020 ma non registrati nello Stato Patrimoniale Passivo 2020	-26.710,00	
Riserve negative per beni indisponibili: variazione tra 01.01.2021 e 31.12.2021		
Storno del Saldo Negativo del conto "Avanzi (disavanzo) portati a nuovo" come da DM 01.09.2021	-88.573,58	-6.570.230,18
FONDO DI DOTAZIONE - Giroconto a riserve indisponibili negative	-12.252.148,41	
Decremento per la copertura dell'incremento delle Riserve indisponibili da beni demaniali e patrimoniali indisponibili	5.770.491,81	
TOTALE VARIAZIONI		972.478,58
PATRIMONIO NETTO AL 31.12.2021		82.268.491,27

Le Riserve Indisponibili 2021 ammontano a **84.434.426,33**: rispetto al 2020 sono decrementate di € - **5.770.491,81** per cui la variazione è stata utilizzata per ridurre:

- di € 5.770.491,81 la voce "Riserve Negative per beni indisponibili".

FONDI PER RISCHI ED ONERI

I Fondi per Rischi ed Oneri al 31.12.2021 ammontano a € **293.723,08** e corrispondono a:

Voce	Descrizione	Importo
P B 1	Per trattamento di quiescenza	0,00
P B 2	Per imposte	0,00
P B 3	Altri	293.723,08
	1 FONDO RINNOVO CONTRATTUALE	140.661,00
	2 FONDO PASSIVITA' POTENZIALI	30.000,00
	3 FONDO INDENNITA' FINE MANDATO	8.070,00
	4 FONDO RISCHI LEGALI	20.000,00
	5 UTILIZZO FONDO ANTICIPAZIONI DI LIQUIDITA'	43.148,08
	6 FONDO GARANZIA DEBITI COMMERCIALI	51.844,00
P B	<u>TOTALE FONDI PER RISCHI ED ONERI</u>	293.723,08

NOTA BENE:

- l'importo del **Fondo Anticipazione Liquidità (FAL)**, viene rappresentato tra i debiti dell'ente e non tra i Fondi per Rischi ed Oneri;

DEBITI

I **Debiti Finali** al 31.12.2021 sono pari ad € **16.599.659,76** e corrispondono a:

Voce	Descrizione		Importo
P D 1	Debiti da finanziamento		9.727.125,45
	a)	prestiti obbligazionari	0,00
	b)	v/ altre amministrazioni pubbliche	0,00
	c)	verso banche e tesoriere	646.563,85
	d)	verso altri finanziatori	9.080.561,60
P D 2	Debiti verso fornitori		3.249.478,57
P D 3	Acconti		0,00
P D 4	Debiti per trasferimenti e contributi		1.720.999,60
	a)	enti finanziati dal servizio sanitario nazionale	0,00
	b)	altre amministrazioni pubbliche	1.048.621,94
	c)	imprese controllate	0,00
	d)	imprese partecipate	42.011,81
	e)	altri soggetti	630.365,85
P D 5	Altri Debiti		1.902.056,14
	a)	tributari	641.103,36
	b)	verso istituti di previdenza e sicurezza sociale	475.308,92
	c)	per attività svolta per c/terzi (2)	0,00
	d)	altri	785.643,86
P D	TOTALE DEBITI		16.599.659,76

I **Debiti di finanziamento**, pari ad € **9.727.125,45**, si compongono come di seguito:

Voce	Descrizione	Importo
	Prestiti Obbligazionari - BOC	0,00
	Cassa, depositi e prestiti – CDP	4.695.910,92
	Cassa, depositi e prestiti – MEF	0,00
	Istituto per il credito sportivo	3.194.872,25
	Banche – Monte paschi di Siena	1.189.778,43
	Reversali E.6.2/6.3 - Accensione nuovo mutuo	0,00
P D 1 d	Indebitamento dell'Ente al 31.12.2021	0,00
P D 1 c/d	Residui Passivi U.1.7. relativi a interessi passivi	0,00
P D 1 c	Fondo Anticipazione Liquidità (FAL)	646.563,85
P D 1	Debiti di finanziamento	9.727.125,45

Il valore dei **Residui Passivi Finali**, che sono pari a € **6.583.059,19**, è stato rettificato da:

Voce	Descrizione	Importo
	Residui passivi da riportare al 31.12.2021	6.583.059,19
	Impegni 2022 finanziati da FPV relativi al Personale (U.1.1.) per € 0,00 e IRAP (U.1.2.1.1.) per € 0,00	289.475,12
	Debito IVA 2021	0,00
	Residui Passivi U.1.7. relativi a interessi passivi compresi nei debiti di finanziamento	0,00
	Residui Passivi U.1.10.3.1.1. - Versamenti IVA a Debito per le gestioni commerciali per cui non è prevista la MATRICE ARCONET di apertura del debito	0,00
	Residui Passivi U.3.1.1. - Acquisizioni di partecipazioni e conferimenti di capitale per cui non è prevista la MATRICE ARCONET di apertura del debito	0,00
	Residui Passivi U.7.2.4.2.1 - Restituzione di depositi cauzionali o contrattuali di terzi per cui non è prevista la MATRICE ARCONET di apertura del debito	0,00
	Residui Passivi U.4. - Rimborso Mutui per cui non è prevista la MATRICE ARCONET di apertura del debito	0,00
	Residui Passivi U.5.1.1.1.1. - Chiusura Anticipazioni ricevute da istituto tesoriere/cassiere per cui non è prevista la MATRICE ARCONET di apertura del debito	0,00
	Residui Passivi U.7.1.99.6.1. - Utilizzo incassi vincolati ai sensi dell'art. 195 del TUEL per cui non è prevista la MATRICE ARCONET di apertura del debito	0,00
	Residui Passivi U.7.1.99.6.2. - Destinazione incassi liberi al reintegro incassi vincolati ai sensi dell'art. 195 del TUEL per cui non è prevista la MATRICE ARCONET di apertura del debito	0,00
	IVA vendite in sospensione/differita	0,00
D 2,3,4,5	Debiti non di finanziamento	6.872.534,31

RATEI E RISCONTI PASSIVI E CONTRIBUTI AGLI INVESTIMENTI

I Ratei e Risconti Passivi e Contributi agli Investimenti al 31.12.2021 ammontano a € 26.027.223,46 e corrispondono a:

Voce	Descrizione	Importo
P E I	Ratei passivi	0,00
	1 Polizza Assicurativa	0,00
P E II	Risconti passivi	26.027.223,46
P E II 1	Contributi agli investimenti	25.980.296,43
	a) da altre amministrazioni pubbliche	25.957.826,83
	b) da altri soggetti	22.469,60
P E II 2	Concessioni pluriennali	0,00
P E II 3	Altri risconti passivi – Relativi a somme accertate non impegnate nel 2021 e portate ad avanzo vincolato – Allegato A2	46.927,03
	1 Entrate correlate a spese vincolate in avanzo	0,00
P D	TOTALE RATEI E RISCONTI PASSIVI E CONTRIBUTI AGLI INVESTIMENTI	26.027.223,46

La composizione dei Risconti Passivi su Contributi agli investimenti è così riepilogata:

Voce	Contributi agli investimenti - da altre amm.ni pubbliche	Importo
P E II 1 a	Consistenza all'01.01.2021	25.906.313,80
	Accertamenti correnti E.4.2.1. / E.4.2.6.	592.074,91
	Accertamenti correnti E.4.3.1. (solo se stornati i ricavi)	0,00
	Decremento per i minori residui riaccertati del E.4.2.1./E.4.3.1.	-19.185,60
	Incremento per i maggiori residui riaccertati del E.4.2.1./E.4.3.1.	0,00
	Quota ammortamento	-521.376,28
	Storno Contributi da Inventario che non producono investimenti	0,00
P E II 1 a	Consistenza al 31.12.2021	25.957.826,83

Voce	Contributi agli investimenti – da altri soggetti	Importo
P E II 1 b	Consistenza all'01.01.2021	0,00
	Accertamenti correnti E.4.2.2.	0,00
	Accertamenti correnti E.4.2.3.	0,00
	Accertamenti correnti E.4.2.4.	-0,00
	Accertamenti correnti E.4.3.2./3/4/5 (solo se stornati i ricavi)	22.496,60
	Decremento per i minori residui riaccertati del E.4.2.2/3/4/5 / E.4.3.	-0,00
	Incremento per i maggiori residui riaccertati del E.4.2.2/3/4/5 / E.4.3.2/3/4/5	0,00
	Quota ammortamento	0,00
P E II 1 b	Consistenza al 31.12.2021	22.469,60

CONTI D'ORDINE

I Conti d'Ordine al 31.12.2021 ammontano a € **6.344.733,44** e si dettagliano:

Voce	Descrizione	Importo
1)	Impegni su esercizi futuri	3.831.837,26
2)	Beni di terzi in uso	0,00
3)	Beni dati in uso a terzi	2.727,18
4)	Garanzie prestate a amministrazioni pubbliche	0,00
5)	Garanzie prestate a imprese controllate	0,00
6)	Garanzie prestate a imprese partecipate	2.510.169,00
7)	Garanzie prestate a altre imprese	0,00
	<u>TOTALE CONTI D'ORDINE</u>	6.344.733,44

L'importo di € **3.831.837,26** relativo agli Impegni su esercizi futuri si riferisce all'ammontare degli impegni pluriennali dall'anno 2021 in poi al netto degli Impegni 2022 finanziati da FPV relativi al Personale e IRAP.



COMUNE DI PIANORO

CITTA' METROPOLITANA DI BOLOGNA

PIANO DEGLI INDICATORI

Redatto ai sensi del Decreto del Ministero dell'Interno 22/12/2015, emanato in attuazione dell'art. 18 del D.lgs. 118/2011



RENDICONTO 2021

PIANO DEGLI INDICATORI DI BILANCIOIndicatori sintetici
Rendiconto esercizio 2021

TIPOLOGIA INDICATORE	DEFINIZIONE	VALORE INDICATORE 2021 (percentuale)	
1 Rigidità strutturale di bilancio			
1,1	Incidenza spese rigide (ripiano disavanzo, personale e debito) su entrate correnti	[ripiano disavanzo a carico dell'esercizio + Impegni (Macroaggregati 1.1 "Redditi di lavoro dipendente" + pdc 1.02.01.01.000 "IRAP" – FPV entrata concernente il Macroaggregato 1.1 + FPV personale in uscita 1.1 + 1.7 "Interessi passivi" + Titolo 4 Rimborso prestiti)] /(Accertamenti primi tre titoli Entrate)	28,57%
2 Entrate correnti			
2,1	Incidenza degli accertamenti di parte corrente sulle previsioni iniziali di parte corrente	Totale accertamenti primi tre titoli di entrata / Stanziamenti iniziali di competenza dei primi tre titoli delle Entrate	103,98%
2,2	Incidenza degli accertamenti di parte corrente sulle previsioni definitive di parte corrente	Totale accertamenti primi tre titoli di entrata / Stanziamenti definitivi di competenza dei primi tre titoli delle Entrate	101,51%
2,3	Incidenza degli accertamenti delle entrate proprie sulle previsioni iniziali di parte corrente	Totale accertamenti (pdc E.1.01.00.00.000 "Tributi" – "Compartecipazioni di tributi" E.1.01.04.00.000 + E.3.00.00.00.000 "Entrate extratributarie") / Stanziamenti iniziali di competenza dei primi tre titoli delle Entrate	86,72%
2,4	Incidenza degli accertamenti delle entrate proprie sulle previsioni definitive di parte corrente	Totale accertamenti (pdc E.1.01.00.00.000 "Tributi" – "Compartecipazioni di tributi" E.1.01.04.00.000 + E.3.00.00.00.000 "Entrate extratributarie") / Stanziamenti definitivi di competenza dei primi tre titoli delle Entrate	84,67%
2,5	Incidenza degli incassi correnti sulle previsioni iniziali di parte corrente	Totale incassi c/competenza e c/residui dei primi tre titoli di entrata / Stanziamenti iniziali di cassa dei primi tre titoli delle Entrate	59,90%
2,6	Incidenza degli incassi correnti sulle previsioni definitive di parte corrente	Totale incassi c/competenza e c/residui primi tre titoli di entrata / Stanziamenti definitivi di cassa dei primi tre titoli delle Entrate	65,32%
2,7	Incidenza degli incassi delle entrate proprie sulle previsioni iniziali di parte corrente	Totale incassi c/competenza e c/residui (pdc E.1.01.00.00.000 "Tributi" – "Compartecipazioni di tributi" E.1.01.04.00.000 + E.3.00.00.00.000 "Entrate extratributarie") / Stanziamenti iniziali di cassa dei primi tre titoli delle Entrate	51,35%
2,8	Incidenza degli incassi delle entrate proprie sulle previsioni definitive di parte corrente	Totale incassi c/competenza e c/residui (pdc E.1.01.00.00.000 "Tributi" – "Compartecipazioni di tributi" E.1.01.04.00.000 + E.3.00.00.00.000 "Entrate extratributarie") / Stanziamenti definitivi di cassa dei primi tre titoli delle Entrate	56,09%
3 Anticipazioni dell'Istituto tesoriere			
3,1	Utilizzo medio Anticipazioni di tesoreria	Sommatoria degli utilizzi giornalieri delle anticipazioni nell'esercizio / (365 x max previsto dalla norma)	0,00%
3,2	Anticipazione chiuse solo contabilmente	Anticipazione di tesoreria all'inizio dell'esercizio successivo / max previsto dalla norma	0,00%
4 Spese di personale			
4,1	Incidenza della spesa di personale sulla spesa corrente	Impegni (Macroaggregato 1.1 "Redditi di lavoro dipendente" + pdc 1.02.01.01.000 "IRAP" + FPV personale in uscita 1.1 – FPV personale in entrata concernente il Macroaggregato 1.1) / (Impegni Spesa corrente – FCDE corrente + FPV concernente il Macroaggregato 1.1 – FPV di entrata concernente il Macroaggregato 1.1)	25,10%

4,2	Incidenza del salario accessorio ed incentivante rispetto al totale della spesa di personale Indica il peso delle componenti afferenti la contrattazione decentrata dell'ente rispetto al totale dei redditi da lavoro	Impegni (pdc 1.01.01.004 + 1.01.01.008 "indennità e altri compensi al personale a tempo indeterminato e determinato"+ pdc 1.01.01.003 + 1.01.01.007 "straordinario al personale a tempo indeterminato e determinato" + FPV in uscita concernente il Macroaggregato 1.1 – FPV di entrata concernente il Macroaggregato 1.1) / Impegni (Macroaggregato 1.1 "Redditi di lavoro dipendente" + pdc U.1.02.01.01.000 "IRAP" + FPV in uscita concernente il Macroaggregato 1.1 – FPV in entrata concernente il Macroaggregato 1.1)	18,33%
4,3	Incidenza spesa personale flessibile rispetto al totale della spesa di personale Indica come gli enti soddisfano le proprie esigenze di risorse umane, mixando le varie alternative contrattuali più rigide (personale dipendente) o meno rigide (forme di lavoro flessibile)	Impegni (pdc U.1.03.02.010.000 "Consulenze" + pdc U.1.03.02.12.000 "lavoro flessibile/LSU/Lavoro interinale" + pdc U.1.03.02.11.000 "Prestazioni professionali e specialistiche") / Impegni (Macroaggregato 1.1 "Redditi di lavoro dipendente" + pdc U.1.02.01.01.000 "IRAP" + FPV in uscita concernente il Macroaggregato 1.1 – FPV in entrata concernente il Macroaggregato 1.1)	1,76%
4,4	Spesa di personale procapite (Indicatore di equilibrio dimensionale in valore assoluto)	Impegni (Macroaggregato 1.1 "Redditi di lavoro dipendente" + pdc 1.02.01.01.000 "IRAP" + FPV personale in uscita 1.1 – FPV personale in entrata concernente il Macroaggregato 1.1) / popolazione residente al 1° gennaio (al 1° gennaio dell'esercizio di riferimento o, se non disponibile, al 1° gennaio dell'ultimo anno disponibile)	188,47
5 Esternalizzazione dei servizi			
5,1	Indicatore di esternalizzazione dei servizi	(pdc U.1.03.02.15.000 "Contratti di servizio pubblico" + pdc U.1.04.03.01.000 "Trasferimenti correnti a imprese controllate" + pdc U.1.04.03.02.000 "Trasferimenti correnti a altre imprese partecipate") / totale spese Titolo I	39,34%
6 Interessi passivi			
6,1	Incidenza degli interessi passivi sulle entrate correnti	Impegni Macroaggregato 1.7 "Interessi passivi" / Accertamenti primi tre titoli delle Entrate ("Entrate correnti")	1,35%
6,2	Incidenza degli interessi passivi sulle anticipazioni sul totale della spesa per interessi passivi	Impegni voce del pdc U.1.07.06.04.000 "Interessi passivi su anticipazioni di tesoreria" / Impegni Macroaggregato 1.7 "Interessi passivi"	0,00%
6,3	Incidenza interessi di mora sul totale della spesa per interessi passivi	Impegni voce del pdc U.1.07.06.02.000 "Interessi di mora" / Impegni Macroaggregato 1.7 "Interessi passivi"	0,00%
7 Investimenti			
7,1	Incidenza investimenti sul totale della spesa corrente e in conto capitale	Impegni (Macroaggregato 2.2 "Investimenti fissi lordi e acquisto di terreni" + Macroaggregato 2.3 "Contributi agli investimenti") / totale Impegni Tit. I + II	15,99%
7,2	Investimenti diretti procapite (in valore assoluto)	Impegni per Macroaggregato 2.2 "Investimenti fissi lordi e acquisto di terreni" / popolazione residente al 1° gennaio (al 1° gennaio dell'esercizio di riferimento o, se non disponibile, al 1° gennaio dell'ultimo anno disponibile)	149,06
7,3	Contributi agli investimenti procapite (in valore assoluto)	Impegni per Macroaggregato 2.3 "Contributi agli investimenti" / popolazione residente (al 1° gennaio dell'esercizio di riferimento o, se non disponibile, al 1° gennaio dell'ultimo anno disponibile)	2,84
7,4	Investimenti complessivi procapite (in valore assoluto)	Impegni per Macroaggregati 2.2 "Investimenti fissi lordi e acquisto di terreni" e 2.3 "Contributi agli investimenti" / popolazione residente (al 1° gennaio dell'esercizio di riferimento o, se non disponibile, al 1° gennaio dell'ultimo anno disponibile)	151,90
7,5	Quota investimenti complessivi finanziati dal risparmio corrente	Margine corrente di competenza/[Impegni + relativi FPV (Macroaggregato 2.2 "Investimenti fissi lordi e acquisto di terreni" + Macroaggregato 2.3 "Contributi agli investimenti")](9)	0,00%
7,6	Quota investimenti complessivi finanziati dal saldo positivo delle partite finanziarie	Saldo positivo delle partite finanziarie /[Impegni + relativi FPV (Macroaggregato 2.2 "Investimenti fissi lordi e acquisto di terreni" + Macroaggregato 2.3 "Contributi agli investimenti")](9)	0,00%

7,7	Quota investimenti complessivi finanziati da debito	Accertamenti (Titolo 6"Accensione prestiti" - Categoria 6.02.02 "Anticipazioni" - Categoria 6.03.03 "Accensione prestiti a seguito di escussione di garanzie" - Accensioni di prestiti da rinegoziazioni) / [Impegni + relativi FPV (Macroaggregato 2.2 "Investimenti fissi lordi e acquisto di terreni" + Macroaggregato 2.3 "Contributi agli investimenti")] (9)	0,00%
8 Analisi dei residui			
8,1	Incidenza nuovi residui passivi di parte corrente su stock residui passivi correnti	Totale residui passivi titolo 1 di competenza dell'esercizio / Totale residui passivi titolo 1 al 31 dicembre	84,51%
8,2	Incidenza nuovi residui passivi in c/capitale su stock residui passivi in conto capitale al 31 dicembre	Totale residui passivi titolo 2 di competenza dell'esercizio/ Totale residui titolo 2 al 31 dicembre	88,71%
8,3	Incidenza nuovi residui passivi per incremento attività finanziarie su stock residui passivi per incremento attività finanziarie al 31 dicembre	Totale residui passivi titolo 3 di competenza dell'esercizio / Totale residui passivi titolo 3 al 31 dicembre	0,00%
8,4	Incidenza nuovi residui attivi di parte corrente su stock residui attivi di parte corrente	Totale residui attivi titoli 1,2,3 di competenza dell'esercizio / Totale residui attivi titoli 1, 2 e 3 al 31 dicembre	52,55%
8,5	Incidenza nuovi residui attivi in c/capitale su stock residui attivi in c/capitale	Totale residui attivi titolo 4 di competenza dell'esercizio / Totale residui attivi titolo 4 al 31 dicembre	25,81%
8,6	Incidenza nuovi residui attivi per riduzione di attività finanziarie su stock residui attivi per riduzione di attività finanziarie	Totale residui attivi titolo 5 di competenza dell'esercizio / Totale residui attivi titolo 5 al 31 dicembre	0,00%
9 Smaltimento debiti non finanziari			
9,1	Smaltimento debiti commerciali nati nell'esercizio	Pagamenti di competenza (Macroaggregati 1.3 "Acquisto di beni e servizi" + 2.2 "Investimenti fissi lordi e acquisto di terreni") / Impegni di competenza (Macroaggregati 1.3 "Acquisto di beni e servizi" + 2.2 "Investimenti fissi lordi e acquisto di terreni")	69,33%
9,2	Smaltimento debiti commerciali nati negli esercizi precedenti	Pagamenti c/residui (Macroaggregati 1.3 "Acquisto di beni e servizi" + 2.2 "Investimenti fissi lordi e acquisto di terreni") / stock residui al 1° gennaio (Macroaggregati 1.3 "Acquisto di beni e servizi" + 2.2 "Investimenti fissi lordi e acquisto di terreni")	83,19%
9,3	Smaltimento debiti verso altre amministrazioni pubbliche nati nell'esercizio	Pagamenti di competenza [Trasferimenti correnti a Amministrazioni Pubbliche (U.1.04.01.00.000) + Trasferimenti di tributi (U.1.05.00.00.000) + Fondi perequativi (U.1.06.00.00.000) + Contributi agli investimenti a Amministrazioni pubbliche (U.2.03.01.00.000) + Altri trasferimenti in conto capitale (U.2.04.01.00.000 + U.2.04.11.00.000 + U.2.04.16.00.000 + U.2.04.21.00.000)] / Impegni di competenza [Trasferimenti correnti a Amministrazioni Pubbliche (U.1.04.01.00.000) + Trasferimenti di tributi (U.1.05.00.00.000) + Fondi perequativi (U.1.06.00.00.000) + Contributi agli investimenti a Amministrazioni pubbliche (U.2.03.01.00.000) + Altri trasferimenti in conto capitale (U.2.04.01.00.000 + U.2.04.11.00.000 + U.2.04.16.00.000 + U.2.04.21.00.000)]	66,64%
9,4	Smaltimento debiti verso altre amministrazioni pubbliche nati negli esercizi precedenti	Pagamenti in c/residui [Trasferimenti correnti a Amministrazioni Pubbliche (U.1.04.01.00.000) + Trasferimenti di tributi (U.1.05.00.00.000) + Fondi perequativi (U.1.06.00.00.000) + Contributi agli investimenti a Amministrazioni pubbliche (U.2.03.01.00.000) + Altri trasferimenti in conto capitale (U.2.04.01.00.000 + U.2.04.11.00.000 + U.2.04.16.00.000 + U.2.04.21.00.000)] / stock residui al 1° gennaio [Trasferimenti correnti a Amministrazioni Pubbliche (U.1.04.01.00.000) + Trasferimenti di tributi (U.1.05.00.00.000) + Fondi perequativi (U.1.06.00.00.000) + Contributi agli investimenti a Amministrazioni pubbliche (U.2.03.01.00.000) + Altri trasferimenti in conto capitale (U.2.04.01.00.000 + U.2.04.11.00.000 + U.2.04.16.00.000 + U.2.04.21.00.000)]	66,42%

9,5	Indicatore annuale di tempestività dei pagamenti (di cui al comma 1, dell'articolo 9, DPCM del 22 settembre 2014)	Giorni effettivi intercorrenti tra la data di scadenza della fattura o richiesta equivalente di pagamento e la data di pagamento ai fornitori moltiplicata per l'importo dovuto, rapportata alla somma degli importi pagati nel periodo di riferimento	0,99
10	Debiti finanziari		
10,1	Incidenza estinzioni anticipate debiti finanziari	Impegni per estinzioni anticipate / Debito da finanziamento al 31 dicembre anno precedente (2)	0,00%
10,2	Incidenza estinzioni ordinarie debiti finanziari	(Totale impegni Titolo 4 della spesa – Impegni estinzioni anticipate) / Debito da finanziamento al 31 dicembre anno precedente (2)	10,92%
10,3	Sostenibilità debiti finanziari	[Impegni (Totale 1.7 "Interessi passivi" – "Interessi di mora" (U.1.07.06.02.000) – "Interessi per anticipazioni prestiti" (U.1.07.06.04.000) + Titolo 4 della spesa – estinzioni anticipate) – (Accertamenti Entrate categoria E.4.02.06.00.000 "Contributi agli investimenti direttamente destinati al rimborso di prestiti da amministrazioni pubbliche") + Trasferimenti in conto capitale per assunzione di debiti dell'amministrazione da parte di amministrazioni pubbliche (E.4.03.01.00.000) + Trasferimenti in conto capitale da parte di amministrazioni pubbliche per cancellazione di debiti dell'amministrazione (E.4.03.04.00.000)] / Accertamenti titoli 1, 2 e 3	8,09%
10,4	Indebitamento procapite (in valore assoluto)	Debito di finanziamento al 31/12 (2) / popolazione residente (al 1° gennaio dell'esercizio di riferimento o, se non disponibile, al 1° gennaio dell'ultimo anno disponibile)	549,49
11	Composizione dell'avanzo di amministrazione (4)		
11,1	Incidenza quota libera di parte corrente nell'avanzo	Quota libera di parte corrente dell'avanzo/Avanzo di amministrazione (5)	17,97%
11,2	Incidenza quota libera in c/capitale nell'avanzo	Quota libera in conto capitale dell'avanzo/Avanzo di amministrazione (6)	1,81%
11,3	Incidenza quota accantonata nell'avanzo	Quota accantonata dell'avanzo/Avanzo di amministrazione (7)	65,46%
11,4	Incidenza quota vincolata nell'avanzo	Quota vincolata dell'avanzo/Avanzo di amministrazione (8)	14,76%
12	Disavanzo di amministrazione		
12,1	Quota disavanzo ripianato nell'esercizio	Disavanzo di amministrazione esercizio precedente – Disavanzo di amministrazione esercizio in corso / Totale Disavanzo esercizio precedente (3)	0,00%
12,2	Incremento del disavanzo rispetto all'esercizio precedente	Disavanzo di amministrazione esercizio in corso – Disavanzo di amministrazione esercizio precedente / Totale Disavanzo esercizio precedente (3)	0,00%
12,3	Sostenibilità patrimoniale del disavanzo	Totale disavanzo di amministrazione (3) / Patrimonio netto (4)	0,00%
12,4	Sostenibilità disavanzo effettivamente a carico dell'esercizio	Disavanzo iscritto in spesa del conto del bilancio / Accertamenti dei titoli 1, 2 e 3 delle entrate	0,00%
13	Debiti fuori bilancio		
13,1	Debiti riconosciuti e finanziati	Importo Debiti fuori bilancio riconosciuti e finanziati / Totale impegni titolo I e titolo II	0,00%
13,2	Debiti in corso di riconoscimento	Importo debiti fuori bilancio in corso di riconoscimento/Totale accertamento entrate dei titoli 1, 2 e 3	0,00%
13,3	Debiti riconosciuti e in corso di finanziamento	importo Debiti fuori bilancio riconosciuti e in corso di finanziamento/Totale accertamento entrate dei titoli 1, 2 e 3	0,00%
14	Fondo pluriennale vincolato		
14,1	Utilizzo del FPV	(Fondo pluriennale vincolato corrente e capitale iscritto in entrata del bilancio - Quota del fondo pluriennale vincolato corrente e capitale non utilizzata nel corso dell'esercizio e rinviata agli esercizi successivi) / Fondo pluriennale vincolato corrente e capitale iscritto in entrata nel bilancio (Per il FPV riferirsi ai valori riportati nell'allegato del rendiconto concernente il FPV, totale delle colonne a) e c)	32,11%
15	Partite di giro e conto terzi		

15,1	Incidenza partite di giro e conto terzi in entrata	Totale accertamenti Entrate per conto terzi e partite di giro / Totale accertamenti primi tre titoli delle entrate <i>(al netto delle operazioni riguardanti la gestione della cassa vincolata)</i>	17,49%
15,2	Incidenza partite di giro e conto terzi in uscita	Totale impegni Uscite per conto terzi e partite di giro / Totale impegni del titolo I della spesa <i>(al netto delle operazioni riguardanti la gestione della cassa vincolata)</i>	20,27%

PIANO DEGLI INDICATORI DI BILANCIO

Indicatori analitici concernenti la composizione delle entrate e l'effettiva capacità di riscossione

Rendiconto esercizio 2021

Titolo Tipologia	Denominazione	Composizione delle entrate (valori percentuali)			Percentuale di riscossione				
		Previsioni iniziali competenza/ totale previsioni iniziali competenza	Previsioni definitive competenza/ totale previsioni definitive competenza	Accertamenti/ Totale Accertamenti	% di riscossione prevista nel bilancio di previsione iniziale: Previsioni iniziali cassa/ (previsioni iniziali competenza + residui)	% di riscossione prevista nelle previsioni definitive: Previsioni definitive cassa/ (previsioni definitive competenza + residui)	% di riscossione complessiva: (Riscossioni c/comp+ Riscossioni c/residui)/ (Accertamenti + residui definitivi iniziali)	% di riscossione dei crediti esigibili nell'esercizio: Riscossioni c/comp/ Accertamenti di competenza	% di riscossione dei crediti esigibili negli esercizi precedenti: Riscossioni c/residui/ residui definitivi iniziali
50100	Tipologia 100: Alienazione di attività finanziarie	0,00%	0,00%	0,00%	0,00%	0,00%	0,00%	0,00%	0,00%
50200	Tipologia 200: Riscossione crediti di breve termine	0,00%	0,00%	0,00%	0,00%	0,00%	0,00%	0,00%	0,00%
50300	Tipologia 300: Riscossione crediti di medio-lungo termine	0,00%	0,00%	0,00%	0,00%	0,00%	0,00%	0,00%	0,00%
50400	Tipologia 400: Altre entrate per riduzione di attività finanziarie	0,00%	0,00%	0,00%	100,00%	100,00%	0,00%	0,00%	0,00%
50000	Totale TITOLO 5: Entrate da riduzione di attività finanziarie	0,00%	0,00%	0,00%	100,00%	100,00%	0,00%	0,00%	0,00%
TITOLO 6:	Accensione prestiti								
60100	Tipologia 100: Emissione di titoli obbligazionari	0,00%	0,00%	0,00%	0,00%	0,00%	0,00%	0,00%	0,00%
60200	Tipologia 200: Accensione prestiti a breve termine	0,00%	0,00%	0,00%	0,00%	0,00%	0,00%	0,00%	0,00%
60300	Tipologia 300: Accensione mutui e altri finanziamenti a medio lungo termine	0,00%	0,00%	0,00%	100,00%	100,00%	100,00%	0,00%	100,00%
60400	Tipologia 400: Altre forme di indebitamento	0,00%	0,00%	0,00%	0,00%	0,00%	0,00%	0,00%	0,00%
60000	Totale TITOLO 6: Accensione prestiti	0,00%	0,00%	0,00%	100,00%	100,00%	100,00%	0,00%	100,00%
TITOLO 7:	Anticipazioni da istituto tesoriere/cassiere								
70100	Tipologia 100: Anticipazioni da istituto tesoriere/cassiere	13,78%	14,94%	0,00%	100,00%	100,00%	0,00%	0,00%	0,00%
70000	Totale TITOLO 7: Anticipazioni da istituto tesoriere/cassiere	13,78%	14,94%	0,00%	100,00%	100,00%	0,00%	0,00%	0,00%

PIANO DEGLI INDICATORI DI BILANCIO

Indicatori analitici concernenti la composizione delle entrate e l'effettiva capacità di riscossione

Rendiconto esercizio 2021

Titolo Tipologia	Denominazione	Composizione delle entrate (valori percentuali)			Percentuale di riscossione				
		Previsioni iniziali competenza/ totale previsioni iniziali competenza	Previsioni definitive competenza/ totale previsioni definitive competenza	Accertamenti/ Totale Accertamenti	% di riscossione prevista nel bilancio di previsione iniziale: Previsioni iniziali cassa/ (previsioni iniziali competenza + residui)	% di riscossione prevista nelle previsioni definitive: Previsioni definitive cassa/ (previsioni definitive competenza + residui)	% di riscossione complessiva: (Riscossioni c/comp+ Riscossioni c/residui)/ (Accertamenti + residui definitivi iniziali)	% di riscossione dei crediti esigibili nell'esercizio: Riscossioni c/comp/ Accertamenti di competenza	% di riscossione dei crediti esigibili negli esercizi precedenti: Riscossioni c/residui/ residui definitivi iniziali
TITOLO 9:	Entrate per conto terzi e partite di giro								
90100	Tipologia 100: Entrate per partite di giro	12,13%	14,63%	13,47%	177,67%	169,85%	67,11%	67,23%	0,00%
90200	Tipologia 200: Entrate per conto terzi	2,02%	2,20%	0,42%	155,59%	155,57%	20,21%	84,15%	0,31%
90000	Totale TITOLO 9: Entrate per conto terzi e partite di giro	14,16%	16,83%	13,89%	173,30%	167,26%	61,62%	67,74%	0,30%
TOTALE ENTRATE		100,00%	100,00%	100,00%	108,83%	103,64%	61,37%	69,15%	47,25%

Piano degli indicatori di bilancio

Indicatori analitici concernenti la composizione delle spese per missioni e programmi

Rendiconto esercizio 2021

MISSIONI E PROGRAMMI			COMPOSIZIONE DELLE SPESE PER MISSIONI E PROGRAMMI (dati percentuali)						
			Previsioni iniziali		Previsioni definitive		Dati di rendiconto		
			Incidenza Missioni/Programmi: Previsioni stanziamento/ totale previsioni missioni	di cui Incidenza FPV: Previsioni stanziamento FPV/ Previsione FPV totale	Incidenza Missioni/Programmi: Previsioni stanziamento/ totale previsioni missioni	di cui Incidenza FPV: Previsioni stanziamento FPV/ Previsione FPV totale	Incidenza Missione programma: (Impegni + FPV)/(Totale impegni + Totale FPV)	di cui incidenza FPV: FPV / Totale FPV	di cui incidenza economie di spesa: Economie di competenza/ Totale Economie di competenza
Missione 01 Servizi istituzionali, generali e di gestione	01	Organi istituzionali	0,85%	0,00%	1,11%	0,00%	1,50%	0,00%	0,09%
	02	Segreteria generale	1,67%	0,00%	1,66%	0,00%	2,27%	0,00%	0,08%
	03	Gestione economica, finanziaria, programmazione, provveditorato	1,36%	0,00%	1,14%	0,00%	1,51%	0,00%	0,20%
	04	Gestione delle entrate tributarie e servizi fiscali	0,52%	0,00%	0,54%	0,00%	0,72%	0,00%	0,07%
	05	Gestione dei beni demaniali e patrimoniali	0,57%	0,00%	0,61%	0,00%	0,77%	0,00%	0,18%
	06	Ufficio tecnico	0,88%	0,00%	1,11%	0,00%	1,48%	0,00%	0,13%
	07	Elezioni e consultazioni popolari - Anagrafe e stato civile	0,56%	0,00%	0,56%	0,00%	0,77%	0,00%	0,01%
	08	Statistica e sistemi informativi	0,64%	0,00%	0,70%	0,00%	0,97%	0,00%	0,00%
	09	Assistenza tecnico-amministrativa agli enti locali	0,00%	0,00%	0,00%	0,00%	0,00%	0,00%	0,00%
	10	Risorse umane	0,44%	0,00%	0,34%	1,24%	0,45%	1,24%	0,04%
	11	Altri servizi generali	3,83%	0,00%	4,09%	8,18%	5,08%	8,18%	1,49%
		TOTALE Missione 01 Servizi istituzionali, generali e di gestione	11,32%	0,00%	11,87%	9,42%	15,53%	9,42%	2,28%
Missione 02 Giustizia	01	Uffici giudiziari	0,00%	0,00%	0,00%	0,00%	0,00%	0,00%	0,00%
	02	Casa circondariale e altri servizi	0,00%	0,00%	0,00%	0,00%	0,00%	0,00%	0,00%
			TOTALE Missione 02 Giustizia	0,00%	0,00%	0,00%	0,00%	0,00%	0,00%
Missione 03 Ordine pubblico e sicurezza	01	Polizia locale e amministrativa	0,94%	0,00%	0,94%	0,00%	1,22%	0,00%	0,21%
	02	Sistema integrato di sicurezza urbana	0,00%	0,00%	0,00%	0,00%	0,00%	0,00%	0,00%
			TOTALE MISSIONE 03 Ordine pubblico e sicurezza	0,94%	0,00%	0,94%	0,00%	1,22%	0,00%
Missione 04 Istruzione e diritto allo studio	01	Istruzione prescolastica	9,68%	0,00%	0,29%	0,00%	0,32%	0,00%	0,19%
	02	Altri ordini di istruzione non universitaria	0,86%	0,00%	1,78%	0,00%	1,59%	0,00%	2,27%
	04	Istruzione universitaria	0,00%	0,00%	0,00%	0,00%	0,00%	0,00%	0,00%
	05	Istruzione tecnica superiore	0,00%	0,00%	0,00%	0,00%	0,00%	0,00%	0,00%
	06	Servizi ausiliari all'istruzione	4,69%	0,00%	4,78%	0,00%	6,28%	0,00%	0,85%
	07	Diritto allo studio	0,01%	0,00%	0,01%	0,00%	0,00%	0,00%	0,02%
			TOTALE MISSIONE 04 Istruzione e diritto allo studio	15,24%	0,00%	6,85%	0,00%	8,20%	0,00%

Piano degli indicatori di bilancio

Indicatori analitici concernenti la composizione delle spese per missioni e programmi

Rendiconto esercizio 2021

MISSIONI E PROGRAMMI			COMPOSIZIONE DELLE SPESE PER MISSIONI E PROGRAMMI (dati percentuali)						
			Previsioni iniziali		Previsioni definitive		Dati di rendiconto		
			Incidenza Missioni/Programmi: Previsioni stanziamento/ totale previsioni missioni	di cui Incidenza FPV: Previsioni stanziamento FPV/ Previsione FPV totale	Incidenza Missioni/Programmi: Previsioni stanziamento/ totale previsioni missioni	di cui Incidenza FPV: Previsioni stanziamento FPV/ Previsione FPV totale	Incidenza Missione programma: (Impegni + FPV)/(Totale impegni + Totale FPV)	di cui incidenza FPV: FPV / Totale FPV	di cui incidenza economie di spesa: Economie di competenza/ Totale Economie di competenza
Missione 05 Tutela e valorizzazione dei beni e delle attività culturali	01	Valorizzazione dei beni di interesse storico	1,00%	0,00%	0,82%	0,00%	1,03%	0,00%	0,30%
	02	Attività culturali e interventi diversi nel settore culturale	0,50%	0,00%	0,58%	0,00%	0,64%	0,00%	0,43%
	Totale Missione 05 Tutela e valorizzazione dei beni e attività culturali		1,50%	0,00%	1,41%	0,00%	1,66%	0,00%	0,73%
Missione 06 Politiche giovanili sport e tempo libero	01	Sport e tempo libero	6,94%	100,00%	7,92%	62,95%	10,81%	62,95%	0,36%
	02	Giovani	0,36%	0,00%	0,42%	0,00%	0,58%	0,00%	0,00%
	Totale Missione 06 Politiche giovanili sport e tempo libero		7,30%	100,00%	8,34%	62,95%	11,39%	62,95%	0,37%
Missione 07 Turismo	01	Sviluppo e la valorizzazione del turismo	0,01%	0,00%	0,03%	0,00%	0,04%	0,00%	0,00%
	Totale Missione 07 Turismo		0,01%	0,00%	0,03%	0,00%	0,04%	0,00%	0,00%
Totale Missione 08 Assetto del territorio ed edilizia abitativa	01	Urbanistica e assetto del territorio	2,96%	0,00%	2,94%	4,43%	1,88%	4,43%	5,73%
	02	Edilizia residenziale pubblica e locale e piani di edilizia economico-popolare	0,93%	0,00%	1,18%	0,00%	0,87%	0,00%	1,99%
	Totale Missione 08 Assetto del territorio ed edilizia abitativa		3,89%	0,00%	4,12%	4,43%	2,75%	4,43%	7,72%
Missione 09 Sviluppo sostenibile e tutela del territorio e dell'ambiente	01	Difesa del suolo	0,79%	0,00%	0,63%	4,12%	0,63%	4,12%	0,62%
	02	Tutela, valorizzazione e recupero ambientale	2,69%	0,00%	2,58%	11,98%	3,40%	11,98%	0,43%
	03	Rifiuti	7,12%	0,00%	7,24%	0,00%	9,96%	0,00%	0,12%
	04	Servizio idrico integrato	0,21%	0,00%	0,16%	0,00%	0,20%	0,00%	0,07%
	05	Aree protette, parchi naturali, protezione naturalistica e forestazione	0,10%	0,00%	0,12%	0,00%	0,17%	0,00%	0,00%
	06	Tutela e valorizzazione delle risorse idriche	0,00%	0,00%	0,00%	0,00%	0,00%	0,00%	0,00%
	07	Sviluppo sostenibile territorio montano piccoli Comuni	0,00%	0,00%	0,00%	0,00%	0,00%	0,00%	0,00%
	08	Qualità dell'aria e riduzione dell'inquinamento	0,06%	0,00%	0,07%	0,61%	0,09%	0,61%	0,00%

Piano degli indicatori di bilancio

Indicatori analitici concernenti la composizione delle spese per missioni e programmi

Rendiconto esercizio 2021

MISSIONI E PROGRAMMI		COMPOSIZIONE DELLE SPESE PER MISSIONI E PROGRAMMI (dati percentuali)							
		Previsioni iniziali		Previsioni definitive		Dati di rendiconto			
		Incidenza Missioni/Programmi: Previsioni stanziamento/ totale previsioni missioni	di cui Incidenza FPV: Previsioni stanziamento FPV/ Previsione FPV totale	Incidenza Missioni/Programmi: Previsioni stanziamento/ totale previsioni missioni	di cui Incidenza FPV: Previsioni stanziamento FPV/ Previsione FPV totale	Incidenza Missione programma: (Impegni + FPV)/(Totale impegni + Totale FPV)	di cui incidenza FPV: FPV / Totale FPV	di cui incidenza economie di spesa: Economie di competenza/ Totale Economie di competenza	
Totale Missione 09 Sviluppo sostenibile e tutela del territorio e dell'ambiente		10,97%	0,00%	10,80%	16,71%	14,45%	16,71%	1,24%	
Missione 10 Trasporti e diritto alla mobilità	01	Trasporto ferroviario	0,00%	0,00%	0,00%	0,00%	0,00%	0,00%	0,00%
	02	Trasporto pubblico locale	0,05%	0,00%	0,05%	0,00%	0,04%	0,00%	0,07%
	03	Trasporto per vie d'acqua	0,00%	0,00%	0,00%	0,00%	0,00%	0,00%	0,00%
	04	Altre modalità di trasporto	0,00%	0,00%	0,00%	0,00%	0,00%	0,00%	0,00%
	05	Viabilità e infrastrutture stradali	8,62%	0,00%	9,75%	6,48%	13,26%	6,48%	0,56%
	Totale Missione 10 Trasporti e diritto alla mobilità		8,67%	0,00%	9,80%	6,48%	13,31%	6,48%	0,64%
Missione 11 Soccorso civile	01	Sistema di protezione civile	0,02%	0,00%	0,03%	0,00%	0,04%	0,00%	0,00%
	02	Interventi a seguito di calamità naturali	0,00%	0,00%	0,00%	0,00%	0,00%	0,00%	0,00%
	Totale Missione 11 Soccorso civile		0,02%	0,00%	0,03%	0,00%	0,04%	0,00%	0,00%
Missione 12 Diritti sociali, politiche sociali e famiglia	01	Interventi per l'infanzia e i minori e per asili nido	5,14%	0,00%	6,36%	0,00%	8,10%	0,00%	1,83%
	02	Interventi per la disabilità	0,23%	0,00%	0,34%	0,00%	0,46%	0,00%	0,02%
	03	Interventi per gli anziani	0,37%	0,00%	0,65%	0,00%	0,89%	0,00%	0,01%
	04	Interventi per i soggetti a rischio di esclusione sociale	0,44%	0,00%	0,42%	0,00%	0,51%	0,00%	0,19%
	05	Interventi per le famiglie	0,27%	0,00%	0,29%	0,00%	0,40%	0,00%	0,00%
	06	Interventi per il diritto alla casa	0,70%	0,00%	0,90%	0,00%	1,23%	0,00%	0,02%
	07	Programmazione e governo della rete dei servizi sociosanitari e sociali	0,67%	0,00%	0,70%	0,00%	0,97%	0,00%	0,00%
	08	Cooperazione e associazionismo	0,00%	0,00%	0,00%	0,00%	0,00%	0,00%	0,00%
	09	Servizio necroscopico e cimiteriale	0,48%	0,00%	0,49%	0,00%	0,54%	0,00%	0,38%
	Totale Missione 12 Diritti sociali, politiche sociali e famiglia		8,31%	0,00%	10,15%	0,00%	13,09%	0,00%	2,46%

Piano degli indicatori di bilancio

Indicatori analitici concernenti la composizione delle spese per missioni e programmi

Rendiconto esercizio 2021

MISSIONI E PROGRAMMI			COMPOSIZIONE DELLE SPESE PER MISSIONI E PROGRAMMI (dati percentuali)						
			Previsioni iniziali		Previsioni definitive		Dati di rendiconto		
			Incidenza Missioni/Programmi: Previsioni stanziamento/ totale previsioni missioni	di cui Incidenza FPV: Previsioni stanziamento FPV/ Previsione FPV totale	Incidenza Missioni/Programmi: Previsioni stanziamento/ totale previsioni missioni	di cui Incidenza FPV: Previsioni stanziamento FPV/ Previsione FPV totale	Incidenza Missione programma: (Impegni + FPV)/(Totale impegni + Totale FPV)	di cui incidenza FPV: FPV / Totale FPV	di cui incidenza economie di spesa: Economie di competenza/ Totale Economie di competenza
Missione 13 Tutela della salute	01	Servizio sanitario regionale - finanziamento ordinario corrente per la garanzia dei LEA	0,00%	0,00%	0,00%	0,00%	0,00%	0,00%	0,00%
	02	Servizio sanitario regionale - finanziamento aggiuntivo corrente per livelli di assistenza superiori ai LEA	0,00%	0,00%	0,00%	0,00%	0,00%	0,00%	0,00%
	03	Servizio sanitario regionale - finanziamento aggiuntivo corrente per la copertura dello squilibrio di bilancio corrente	0,00%	0,00%	0,00%	0,00%	0,00%	0,00%	0,00%
	04	Servizio sanitario regionale - ripiano di disavanzi sanitari relativi ad esercizi pregressi	0,00%	0,00%	0,00%	0,00%	0,00%	0,00%	0,00%
	05	Servizio sanitario regionale - investimenti sanitari	0,00%	0,00%	0,00%	0,00%	0,00%	0,00%	0,00%
	06	Servizio sanitario regionale - restituzione maggiori gettiti SSN	0,00%	0,00%	0,00%	0,00%	0,00%	0,00%	0,00%
	07	Ulteriori spese in materia sanitaria	0,00%	0,00%	0,00%	0,00%	0,00%	0,00%	0,00%
	Totale Missione 13 Tutela della salute		0,00%	0,00%	0,00%	0,00%	0,00%	0,00%	0,00%
Missione 14 Sviluppo economico e competitività	01	Industria, PMI e Artigianato	0,00%	0,00%	0,00%	0,00%	0,01%	0,00%	0,00%
	02	Commercio - reti distributive - tutela dei consumatori	0,28%	0,00%	1,22%	0,00%	1,51%	0,00%	0,48%
	03	Ricerca e innovazione	0,01%	0,00%	0,02%	0,00%	0,00%	0,00%	0,06%
	04	Reti e altri servizi di pubblica utilità	0,00%	0,00%	0,00%	0,00%	0,00%	0,00%	0,00%
	Totale Missione 14 Sviluppo economico e competitività		0,29%	0,00%	1,25%	0,00%	1,51%	0,00%	0,55%
Missione 15 Politiche per il lavoro e la	01	Servizi per lo sviluppo del mercato del lavoro	0,00%	0,00%	0,00%	0,00%	0,00%	0,00%	0,00%
	02	Formazione professionale	0,00%	0,00% 4/6	0,00%	0,00%	0,00%	0,00%	0,00%

Piano degli indicatori di bilancio

Indicatori analitici concernenti la composizione delle spese per missioni e programmi

Rendiconto esercizio 2021

MISSIONI E PROGRAMMI			COMPOSIZIONE DELLE SPESE PER MISSIONI E PROGRAMMI (dati percentuali)						
			Previsioni iniziali		Previsioni definitive		Dati di rendiconto		
			Incidenza Missioni/Programmi: Previsioni stanziamento/ totale previsioni missioni	di cui Incidenza FPV: Previsioni stanziamento FPV/ Previsione FPV totale	Incidenza Missioni/Programmi: Previsioni stanziamento/ totale previsioni missioni	di cui Incidenza FPV: Previsioni stanziamento FPV/ Previsione FPV totale	Incidenza Missione programma: (Impegni + FPV)/(Totale impegni + Totale FPV)	di cui incidenza FPV: FPV / Totale FPV	di cui incidenza economie di spesa: Economie di competenza/ Totale Economie di competenza
formazione professionale	03	gno all'occupazione	0,00%	0,00%	0,00%	0,00%	0,00%	0,00%	0,00%
	Totale Missione 15 Politiche per il lavoro e la formazione professionale		0,00%	0,00%	0,00%	0,00%	0,00%	0,00%	0,00%
Missione 16 Agricoltura, politiche agroalimentari e pesca	01	Sviluppo del settore agricolo e del sistema agroalimentare	0,00%	0,00%	0,00%	0,00%	0,00%	0,00%	0,00%
	02	Caccia e pesca	0,00%	0,00%	0,00%	0,00%	0,00%	0,00%	0,00%
	Totale Missione 16 Agricoltura, politiche agroalimentari e pesca		0,00%	0,00%	0,00%	0,00%	0,00%	0,00%	0,00%
Missione 17 Energia e diversificazione delle fonti energetiche	01	Fonti energetiche	0,00%	0,00%	0,00%	0,00%	0,00%	0,00%	0,00%
	Totale Missione 17 Energia e diversificazione delle fonti energetiche		0,00%	0,00%	0,00%	0,00%	0,00%	0,00%	0,00%
Missione 18 Relazioni con le altre autonomie territoriali e locali	01	Relazioni finanziarie con le altre autonomie territoriali	0,00%	0,00%	0,00%	0,00%	0,00%	0,00%	0,00%
	Totale Missione 18 Relazioni con le altre autonomie territoriali e locali		0,00%	0,00%	0,00%	0,00%	0,00%	0,00%	0,00%
Missione 19 Relazioni internazionali	01	Relazioni internazionali e Cooperazione allo sviluppo	0,00%	0,00%	0,00%	0,00%	0,00%	0,00%	0,00%
	Totale Missione 19 Relazioni internazionali		0,00%	0,00%	0,00%	0,00%	0,00%	0,00%	0,00%
Missione 20 Fondi e accantonamenti	01	Fondo di riserva	0,17%	0,00%	0,20%	0,00%	0,00%	0,00%	0,72%
	02	Fondo crediti di dubbia esigibilità	0,00%	0,00%	0,00%	0,00%	0,00%	0,00%	0,00%
	03	Altri fondi	4,37%	0,00%	4,82%	0,00%	0,00%	0,00%	17,43%
	Totale Missione 20 Fondi e accantonamenti		4,54%	0,00%	5,02%	0,00%	0,00%	0,00%	18,15%
Missione 50 Debito pubblico	01	Quota interessi ammortamento mutui e prestiti obbligazionari	0,00%	0,00%	0,00%	0,00%	0,00%	0,00%	0,00%
	02	Quota capitale ammortamento mutui e prestiti obbligazionari	3,18%	0,00%	3,32%	0,00%	4,59%	0,00%	0,00%
	Totale Missione 50 Debito pubblico		3,18%	0,00%	3,32%	0,00%	4,59%	0,00%	0,00%

Piano degli indicatori di bilancio

Indicatori analitici concernenti la composizione delle spese per missioni e programmi

Rendiconto esercizio 2021

MISSIONI E PROGRAMMI			COMPOSIZIONE DELLE SPESE PER MISSIONI E PROGRAMMI (dati percentuali)						
			Previsioni iniziali		Previsioni definitive		Dati di rendiconto		
			Incidenza Missioni/Programmi: Previsioni stanziamento/ totale previsioni missioni	di cui Incidenza FPV: Previsioni stanziamento FPV/ Previsione FPV totale	Incidenza Missioni/Programmi: Previsioni stanziamento/ totale previsioni missioni	di cui Incidenza FPV: Previsioni stanziamento FPV/ Previsione FPV totale	Incidenza Missione programma: (Impegni + FPV)/(Totale impegni + Totale FPV)	di cui incidenza FPV: FPV / Totale FPV	di cui incidenza economie di spesa: Economie di competenza/ Totale Economie di competenza
Missione 60 Anticipazioni finanziarie	01	Restituzione anticipazioni di tesoreria	11,75%	0,00%	12,26%	0,00%	0,00%	0,00%	44,34%
	Totale Missione 60 Anticipazioni finanziarie		11,75%	0,00%	12,26%	0,00%	0,00%	0,00%	44,34%
Missione 99 Servizi per conto terzi	01	Servizi per conto terzi - Partite di giro	12,07%	0,00%	13,81%	0,00%	12,22%	0,00%	17,98%
	02	Anticipazioni per il finanziamento del sistema sanitario nazionale	0,00%	0,00%	0,00%	0,00%	0,00%	0,00%	0,01%
	Totale Missione 99 Servizi per conto terzi		12,07%	0,00%	13,81%	0,00%	12,22%	0,00%	17,99%

Piano degli indicatori di bilancio

Indicatori analitici concernenti la capacità di pagare le spese per missioni e programmi

Rendiconto esercizio 2021

MISSIONI E PROGRAMMI			CAPACITA' DI PAGARE SPESE NEL CORSO DELL'ESERCIZIO 2021 (dati percentuali)				
			Capacità di pagamento nel bilancio di previsione iniziale: Previsioni iniziali cassa/ (residui +previsioni iniziali competenza- FPV)	Capacità di pagamento nelle previsioni definitive: Previsioni definitive cassa/ (residui +previsioni definitive competenza- FPV)	Capacità di pagamento a consuntivo: (Pagam. c/comp+ Pagam. c/residui)/ (Impegni + residui definitivi iniziali)	Capacità di pagamento delle spese nell'esercizio: Pagam. c/comp/ Impegni	Capacità di pagamento delle spese esigibili negli esercizi precedenti: Pagam. c/residui / residui definitivi iniziali
Missione 01 Servizi istituzionali, generali e di gestione	01	Organi istituzionali	100,00%	100,00%	98,06%	97,96%	98,14%
	02	Segreteria generale	101,28%	101,34%	93,54%	96,85%	47,04%
	03	Gestione economica, finanziaria, programmazione, provveditorato	101,73%	121,85%	96,91%	96,84%	100,00%
	04	Gestione delle entrate tributarie e servizi fiscali	100,02%	100,02%	31,95%	84,12%	10,58%
	05	Gestione dei beni demaniali e patrimoniali	101,67%	101,65%	84,78%	81,56%	97,35%
	06	Ufficio tecnico	100,42%	100,35%	82,89%	86,56%	46,19%
	07	Elezioni e consultazioni popolari - Anagrafe e stato civile	104,59%	104,77%	100,00%	100,00%	0,00%
	08	Statistica e sistemi informativi	100,00%	100,00%	9,14%	9,14%	0,00%
	09	Assistenza tecnico-amministrativa agli enti locali	0,00%	0,00%	0,00%	0,00%	0,00%
	10	Risorse umane	105,51%	156,51%	73,92%	70,81%	94,94%
	11	Altri servizi generali	101,20%	119,85%	87,06%	86,20%	90,57%
	TOTALE Missione 01 Servizi istituzionali, generali e di gestione		101,13%	108,62%	79,53%	85,12%	64,19%
Missione 02 Giustizia	01	Uffici giudiziari	0,00%	0,00%	0,00%	0,00%	0,00%
	02	Casa circondariale e altri servizi	0,00%	0,00%	0,00%	0,00%	0,00%
		TOTALE Missione 02 Giustizia		0,00%	0,00%	0,00%	0,00%
Missione 03 Ordine pubblico e sicurezza	01	Polizia locale e amministrativa	102,22%	102,31%	90,13%	90,14%	89,55%
	02	Sistema integrato di sicurezza urbana	0,00%	0,00%	0,00%	0,00%	0,00%
		TOTALE MISSIONE 03 Ordine pubblico e sicurezza		102,22%	102,31%	90,13%	90,14%
Missione 04 Istruzione e diritto allo studio	01	Istruzione prescolastica	100,89%	123,38%	89,50%	85,11%	100,00%
	02	Altri ordini di istruzione non universitaria	102,42%	101,41%	58,94%	49,02%	96,18%
	04	Istruzione universitaria	0,00%	0,00%	0,00%	0,00%	0,00%
	05	Istruzione tecnica superiore	0,00%	0,00%	0,00%	0,00%	0,00%
	06	Servizi ausiliari all'istruzione	101,32%	103,31%	80,87%	79,46%	89,92%
	07	Diritto allo studio	100,00%	100,00%	100,00%	0,00%	100,00%

Piano degli indicatori di bilancio

Indicatori analitici concernenti la capacità di pagare le spese per missioni e programmi

Rendiconto esercizio 2021

MISSIONI E PROGRAMMI		CAPACITA' DI PAGARE SPESE NEL CORSO DELL'ESERCIZIO 2021 (dati percentuali)				
		Capacità di pagamento nel bilancio di previsione iniziale: Previsioni iniziali cassa/ (residui +previsioni iniziali competenza- FPV)	Capacità di pagamento nelle previsioni definitive: Previsioni definitive cassa/ (residui +previsioni definitive competenza- FPV)	Capacità di pagamento a consuntivo: (Pagam. c/comp+ Pagam. c/residui)/ (Impegni + residui definitivi iniziali)	Capacità di pagamento delle spese nell'esercizio: Pagam. c/comp/ Impegni	Capacità di pagamento delle spese esigibili negli esercizi precedenti: Pagam. c/residui / residui definitivi iniziali
	TOTALE MISSIONE 04 Istruzione e diritto allo studio	101,14%	103,78%	76,75%	73,77%	92,55%
Missione 05 Tutela e valorizzazione dei beni e delle attività culturali	01 Valorizzazione dei beni di interesse storico	101,40%	101,76%	97,24%	97,14%	99,97%
	02 Attività culturali e interventi diversi nel settore culturale	103,40%	103,10%	71,53%	67,29%	93,85%
	Totale Missione 05 Tutela e valorizzazione dei beni e attività culturali	102,16%	102,38%	86,53%	85,70%	95,27%
Missione 06 Politiche giovanili sport e tempo libero	01 Sport e tempo libero	101,80%	173,97%	70,66%	68,92%	89,04%
	02 Giovani	100,09%	100,08%	95,60%	95,60%	100,00%
	Totale Missione 06 Politiche giovanili sport e tempo libero	101,62%	162,47%	74,69%	73,57%	89,04%
Missione 07 Turismo	01 Sviluppo e la valorizzazione del turismo	100,00%	100,00%	0,00%	0,00%	0,00%
	Totale Missione 07 Turismo	100,00%	100,00%	0,00%	0,00%	0,00%
Totale Missione 08 Assetto del territorio ed edilizia abitativa	01 Urbanistica e assetto del territorio	97,96%	112,27%	56,00%	47,61%	99,98%
	02 Edilizia residenziale pubblica e locale e piani di edilizia economico-popolare	101,70%	101,44%	48,33%	64,01%	6,72%
	Totale Missione 08 Assetto del territorio ed edilizia abitativa	98,95%	108,62%	52,66%	54,18%	46,91%
Missione 09 Sviluppo sostenibile e tutela del territorio e	01 Difesa del suolo	100,00%	179,86%	70,24%	18,50%	86,25%
	02 Tutela, valorizzazione e recupero ambientale	100,31%	145,05%	74,76%	56,19%	99,38%
	03 Rifiuti	101,96%	102,00%	85,95%	83,92%	100,00%
	04 Servizio idrico integrato	100,00%	100,00%	3,82%	9,38%	0,00%
	05 Aree protette, parchi naturali, protezione naturalistica e forestazione	100,00%	100,00%	89,01%	89,01%	0,00%
	06 Tutela e valorizzazione delle risorse idriche	0,00%	0,00%	0,00%	0,00%	0,00%

Piano degli indicatori di bilancio

Indicatori analitici concernenti la capacità di pagare le spese per missioni e programmi

Rendiconto esercizio 2021

MISSIONI E PROGRAMMI			CAPACITA' DI PAGARE SPESE NEL CORSO DELL'ESERCIZIO 2021 (dati percentuali)				
			Capacità di pagamento nel bilancio di previsione iniziale: Previsioni iniziali cassa/ (residui +previsioni iniziali competenza- FPV)	Capacità di pagamento nelle previsioni definitive: Previsioni definitive cassa/ (residui +previsioni definitive competenza- FPV)	Capacità di pagamento a consuntivo: (Pagam. c/comp+ Pagam. c/residui)/ (Impegni + residui definitivi iniziali)	Capacità di pagamento delle spese nell'esercizio: Pagam. c/comp/ Impegni	Capacità di pagamento delle spese esigibili negli esercizi precedenti: Pagam. c/residui / residui definitivi iniziali
dell'ambiente	07	Sviluppo sostenibile territorio montano piccoli Comuni	0,00%	0,00%	0,00%	0,00%	0,00%
	08	Qualità dell'aria e riduzione dell'inquinamento	100,00%	225,59%	21,03%	100,00%	0,00%
	Totale Missione 09 Sviluppo sostenibile e tutela del territorio e dell'ambiente		101,27%	114,65%	80,45%	78,07%	88,79%
Missione 10 Trasporti e diritto alla mobilità	01	Trasporto ferroviario	0,00%	0,00%	0,00%	0,00%	0,00%
	02	Trasporto pubblico locale	100,00%	100,00%	47,69%	47,69%	0,00%
	03	Trasporto per vie d'acqua	0,00%	0,00%	0,00%	0,00%	0,00%
	04	Altre modalità di trasporto	0,00%	0,00%	0,00%	0,00%	0,00%
	05	Viabilità e infrastrutture stradali	101,09%	106,09%	65,11%	59,75%	92,46%
	Totale Missione 10 Trasporti e diritto alla mobilità		101,09%	106,06%	65,06%	59,71%	92,46%
Missione 11 Soccorso civile	01	Sistema di protezione civile	100,00%	100,00%	100,00%	100,00%	0,00%
	02	Interventi a seguito di calamità naturali	0,00%	0,00%	0,00%	0,00%	0,00%
	Totale Missione 11 Soccorso civile		100,00%	100,00%	100,00%	100,00%	0,00%
Missione 12 Diritti sociali, politiche sociali e famiglia	01	Interventi per l'infanzia e i minori e per asili nido	100,58%	99,13%	86,41%	84,56%	99,62%
	02	Interventi per la disabilità	100,00%	100,00%	86,99%	83,41%	100,00%
	03	Interventi per gli anziani	100,00%	81,00%	49,31%	16,98%	100,00%
	04	Interventi per i soggetti a rischio di esclusione sociale	100,00%	100,00%	54,46%	25,23%	100,00%
	05	Interventi per le famiglie	100,19%	100,19%	100,00%	100,00%	100,00%
	06	Interventi per il diritto alla casa	100,00%	93,84%	63,76%	56,40%	79,19%
	07	Programmazione e governo della rete dei servizi sociosanitari e sociali	100,00%	100,00%	100,00%	100,00%	0,00%
	08	Cooperazione e associazionismo	0,00%	0,00%	0,00%	0,00%	0,00%

Piano degli indicatori di bilancio

Indicatori analitici concernenti la capacità di pagare le spese per missioni e programmi

Rendiconto esercizio 2021

MISSIONI E PROGRAMMI			CAPACITA' DI PAGARE SPESE NEL CORSO DELL'ESERCIZIO 2021 (dati percentuali)				
			Capacità di pagamento nel bilancio di previsione iniziale: Previsioni iniziali cassa/ (residui +previsioni iniziali competenza- FPV)	Capacità di pagamento nelle previsioni definitive: Previsioni definitive cassa/ (residui +previsioni definitive competenza- FPV)	Capacità di pagamento a consuntivo: (Pagam. c/comp+ Pagam. c/residui)/ (Impegni + residui definitivi iniziali)	Capacità di pagamento delle spese nell'esercizio: Pagam. c/comp/ Impegni	Capacità di pagamento delle spese esigibili negli esercizi precedenti: Pagam. c/residui / residui definitivi iniziali
	09	Servizio necroscopico e cimiteriale	104,25%	104,32%	68,95%	68,46%	71,27%
	Totale Missione 12 Diritti sociali, politiche sociali e famiglia		100,57%	97,28%	79,28%	75,91%	94,50%
Missione 13 Tutela della salute	01	Servizio sanitario regionale - finanziamento ordinario corrente per la garanzia dei LEA	0,00%	0,00%	0,00%	0,00%	0,00%
	02	Servizio sanitario regionale - finanziamento aggiuntivo corrente per livelli di assistenza superiori ai LEA	0,00%	0,00%	0,00%	0,00%	0,00%
	03	Servizio sanitario regionale - finanziamento aggiuntivo corrente per la copertura dello squilibrio di bilancio corrente	0,00%	0,00%	0,00%	0,00%	0,00%
	04	Servizio sanitario regionale - ripiano di disavanzi sanitari relativi ad esercizi pregressi	0,00%	0,00%	0,00%	0,00%	0,00%
	05	Servizio sanitario regionale - investimenti sanitari	0,00%	0,00%	0,00%	0,00%	0,00%
	06	Servizio sanitario regionale - restituzione maggiori gettiti SSN	0,00%	0,00%	0,00%	0,00%	0,00%
	07	Ulteriori spese in materia sanitaria	0,00%	0,00%	0,00%	0,00%	0,00%
	Totale Missione 13 Tutela della salute		0,00%	0,00%	0,00%	0,00%	0,00%
Missione 14 Sviluppo economico e competitività	01	Industria, PMI e Artigianato	105,53%	105,53%	100,00%	100,00%	0,00%
	02	Commercio - reti distributive - tutela dei consumatori	100,00%	100,00%	20,12%	20,12%	0,00%
	03	Ricerca e innovazione	100,00%	100,00%	100,00%	100,00%	0,00%

Piano degli indicatori di bilancio

Indicatori analitici concernenti la capacità di pagare le spese per missioni e programmi

Rendiconto esercizio 2021

MISSIONI E PROGRAMMI			CAPACITA' DI PAGARE SPESE NEL CORSO DELL'ESERCIZIO 2021 (dati percentuali)				
			Capacità di pagamento nel bilancio di previsione iniziale: Previsioni iniziali cassa/ (residui +previsioni iniziali competenza- FPV)	Capacità di pagamento nelle previsioni definitive: Previsioni definitive cassa/ (residui +previsioni definitive competenza- FPV)	Capacità di pagamento a consuntivo: (Pagam. c/comp+ Pagam. c/residui)/ (Impegni + residui definitivi iniziali)	Capacità di pagamento delle spese nell'esercizio: Pagam. c/comp/ Impegni	Capacità di pagamento delle spese esigibili negli esercizi precedenti: Pagam. c/residui / residui definitivi iniziali
	04	Reti e altri servizi di pubblica utilità	0,00%	0,00%	0,00%	0,00%	0,00%
	Totale Missione 14 Sviluppo economico e competitività		100,08%	100,02%	20,51%	20,51%	0,00%
Missione 15 Politiche per il lavoro e la formazione professionale	01	Servizi per lo sviluppo del mercato del lavoro	0,00%	0,00%	0,00%	0,00%	0,00%
	02	Formazione professionale	0,00%	0,00%	0,00%	0,00%	0,00%
	03	gno all'occupazione	0,00%	0,00%	0,00%	0,00%	0,00%
	Totale Missione 15 Politiche per il lavoro e la formazione professionale		0,00%	0,00%	0,00%	0,00%	0,00%
Missione 16 Agricoltura, politiche agroalimentari e pesca	01	Sviluppo del settore agricolo e del sistema agroalimentare	0,00%	0,00%	0,00%	0,00%	0,00%
	02	Caccia e pesca	0,00%	0,00%	0,00%	0,00%	0,00%
	Totale Missione 16 Agricoltura, politiche agroalimentari e pesca		0,00%	0,00%	0,00%	0,00%	0,00%
Missione 17 Energia e diversificazione delle fonti energetiche	01	Fonti energetiche	0,00%	0,00%	0,00%	0,00%	0,00%
	Totale Missione 17 Energia e diversificazione delle fonti energetiche		0,00%	0,00%	0,00%	0,00%	0,00%
Missione 18 Relazioni con le altre autonomie territoriali e locali	01	Relazioni finanziarie con le altre autonomie territoriali	0,00%	0,00%	0,00%	0,00%	0,00%
	Totale Missione 18 Relazioni con le altre autonomie territoriali e locali		0,00%	0,00%	0,00%	0,00%	0,00%
Missione 19 Relazioni internazionali	01	Relazioni internazionali e Cooperazione allo sviluppo	0,00%	0,00%	0,00%	0,00%	0,00%
	Totale Missione 19 Relazioni internazionali		0,00%	0,00%	0,00%	0,00%	0,00%
	01	Fondo di riserva	2552,31%	1507,60%	0,00%	0,00%	0,00%

Piano degli indicatori di bilancio

Indicatori analitici concernenti la capacità di pagare le spese per missioni e programmi

Rendiconto esercizio 2021

MISSIONI E PROGRAMMI			CAPACITA' DI PAGARE SPESE NEL CORSO DELL'ESERCIZIO 2021 (dati percentuali)				
			Capacità di pagamento nel bilancio di previsione iniziale: Previsioni iniziali cassa/ (residui +previsioni iniziali competenza- FPV)	Capacità di pagamento nelle previsioni definitive: Previsioni definitive cassa/ (residui +previsioni definitive competenza- FPV)	Capacità di pagamento a consuntivo: (Pagam. c/comp+ Pagam. c/residui)/ (Impegni + residui definitivi iniziali)	Capacità di pagamento delle spese nell'esercizio: Pagam. c/comp/ Impegni	Capacità di pagamento delle spese esigibili negli esercizi precedenti: Pagam. c/residui / residui definitivi iniziali
Missione 20 Fondi e accantonamenti	02	Fondo crediti di dubbia esigibilità	0,00%	0,00%	0,00%	0,00%	0,00%
	03	Altri fondi	42,87%	40,60%	0,00%	0,00%	0,00%
	Totale Missione 20 Fondi e accantonamenti		136,98%	99,00%	0,00%	0,00%	0,00%
Missione 50 Debito pubblico	01	Quota interessi ammortamento mutui e prestiti obbligazionari	0,00%	0,00%	0,00%	0,00%	0,00%
	02	Quota capitale ammortamento mutui e prestiti obbligazionari	100,00%	100,00%	100,00%	100,00%	0,00%
	Totale Missione 50 Debito pubblico		100,00%	100,00%	100,00%	100,00%	0,00%
Missione 60 Anticipazioni finanziarie	01	Restituzione anticipazioni di tesoreria	100,00%	100,00%	0,00%	0,00%	0,00%
	Totale Missione 60 Anticipazioni finanziarie		100,00%	100,00%	0,00%	0,00%	0,00%
Missione 99 Servizi per conto terzi	01	Servizi per conto terzi - Partite di giro	170,46%	164,84%	58,58%	62,63%	32,42%
	02	Anticipazioni per il finanziamento del sistema sanitario nazionale	100,00%	100,00%	0,00%	0,00%	0,00%
	Totale Missione 99 Servizi per conto terzi		170,45%	164,84%	58,58%	62,63%	32,42%



COMUNE DI PIANORO

CITTA' METROPOLITANA DI BOLOGNA

ELENCO RISCOSSIONI E PAGAMENTI RILEVATI DAL SISTEMA SIOPE

Ai sensi dell'art. 77 quater co 11 del D.L. 112/2008



RENDICONTO 2021

Ente Codice	000110315
Ente Descrizione	COMUNE DI PIANORO
Categoria	Province - Comuni - Citta' metropolitane - Unioni di Comuni
Sotto Categoria	COMUNI
Periodo	MENSILE Dicembre 2021
Prospetto	DISPONIBILITA' LIQUIDE
Tipo Report	Semplice
Data ultimo aggiornamento	31-mar-2022
Data stampa	07-apr-2022
Importi in EURO	

**Importo a tutto il
periodo**

CONTO CORRENTE DI TESORERIA

1100	FONDO DI CASSA DELL'ENTE ALL' INIZIO DELL'ANNO (1)	2.376.714,58
1200	RISCOSSIONI EFFETTUATE DALL'ENTE A TUTTO IL MESE (2)	20.011.960,59
1300	PAGAMENTI EFFETTUATI DALL'ENTE A TUTTO IL MESE (3)	18.676.790,85
1400	FONDO DI CASSA DELL'ENTE ALLA FINE DEL PERIODO DI RIFERIMENTO (4) (1+2-3)	3.711.884,32
1450	FONDO DI CASSA DELL'ENTE ALLA FINE DEL PERIODO DI RIFERIMENTO - QUOTA VINCOLATA	0,00

FONDI DELL'ENTE PRESSO IL TESORIERE AL DI FUORI DEL CONTO DI TESORERIA

2100	DISPONIBILITA' LIQUIDE LIBERE ALLA FINE DEL MESE COMPRESSE QUELLE REIMPIEGATE IN OPERAZIONI FINANZIARIE	0,00
2200	DISPONIBILITA' LIQUIDE VINCOLATE ALLA FINE DEL MESE COMPRESSE QUELLE REIMPIEGATE IN OPERAZIONI FINANZIARIE	0,00

FONDI DELL'ENTE PRESSO ALTRI ISTITUTI DICREDITO

2300	DISPONIBILITA' LIQUIDE LIBERE ALLA FINE DEL MESE COMPRESSE QUELLE REIMPIEGATE IN OPERAZIONI FINANZIARIE	0,00
2400	DISPONIBILITA' LIQUIDE VINCOLATE ALLA FINE DEL MESE COMPRESSE QUELLE REIMPIEGATE IN OPERAZIONI FINANZIARIE	0,00

CONCORDANZA TRA IL CONTO DI TESORERIA E LA CONTABILITA' SPECIALE DI T.U.

1500	DISPONIBILITA' LIQUIDE PRESSO IL CONTO DI TESORERIA SENZA OBBLIGO DI RIVERSAM. A FINE PERIODO RIFERIM., COMPRESSE QUELLE REIMP. IN OPERAZIONI FIN. (5)	0,00
1600	RISCOSSIONI EFFETTUATE DAL TESORIERE A TUTTO IL MESE E NON CONTABILIZZATE NELLA CONTAB. SPEC. (6)	111.090,29
1700	PAGAMENTI EFFETTUATI DAL TESORIERE A TUTTO IL MESE E NON CONTABILIZZATI NELLA CONTAB. SPEC. (7)	293.523,96
1800	VERSAM. C/O CONTAB. SPEC. NON CONTABILIZZATI DAL TESORIERE A TUTTO IL MESE (8)	6.660,43
1850	PRELIEVI DALLA CONTABILITA' SPECIALE NON CONTABILIZZATI DAL TESORIERE A TUTTO IL MESE (9)	0,00
1900	SALDO C/O CONTAB. SPEC. A FINE PERIODO RIFERIM. (4-5-6+7+8-9)	3.900.978,42



COMUNE DI PIANORO

CITTA' METROPOLITANA DI BOLOGNA

RENDICONTO 2021

Attestazione dell'importo dei pagamenti relativi a transazioni commerciali effettuati dopo la scadenza dei termini così come disposto dal D. Lgs. 231/2002 e dell'indicatore annuale di tempestività dei pagamenti di cui al D. Lgs. 33/2013, ed ai sensi dell'art. 41, c. 1, del D.L. 66/2014.

L'indicatore annuale di tempestività dei pagamenti è calcolato, ai sensi dell'art. 9 comma 3 del D.P.C.M. 22/09/2014 e della conseguente Circolare della R.G.S. nr. 3 del 14/01/2015 come la somma, per ciascuna fattura emessa a titolo di corrispettivo di una transazione commerciale, dei giorni effettivi intercorrenti tra la data di scadenza della fattura o richiesta equivalente di pagamento e la data di pagamento ai fornitori moltiplicata per l'importo dovuto, rapportata alla somma degli importi pagati nel periodo di riferimento.

In particolare a partire dall'esercizio 2020 questo indicatore è rilevabile dalla Piattaforma dei Crediti Commerciali, portale ministeriale su cui vengono registrati tutti i dati relativi alle fatture commerciali, le relative note di accredito e i pagamenti con i relativi tempi.

L'importo dei pagamenti per transazioni commerciali eseguiti dopo la scadenza dei termini nell'esercizio 2021, su un totale di pagamenti effettuati di € 8.242.123,40, è pari a € 3.696.037,03.

Il numero delle imprese creditrici alla data del 31/12/2021 è pari ad euro 241, mentre il numero delle fatture ricevute nell'esercizio è pari a 2203.

L'indicatore medio annuale di tempestività dei pagamenti per il 2021 è stato di 5,54 giorni, per cui si rileva un miglioramento di 2,75 giorni rispetto all'indicatore del 2020, mentre l'indicatore annuale di ritardo dei pagamenti ai sensi dell'art. 1 co. 859, lett. b, Legge 145/2018 è pari a 4 giorni con un miglioramento di 1 giorno rispetto al 2020.

Lo stock del debito scaduto e non pagato al 31/12/2021 ai sensi dell'art. 1 co. 867 L. 145/2018 ammonta ad euro 19.569,18.

Si rilevano per l'esercizio 2021 le seguenti differenze rispetto alle risultanze del precedente esercizio 2020:

- aumento di n. 95 imprese creditrici;
- aumento di n. 327 fatture ricevute;
- miglioramento di 2,75 giorni dell'indicatore medio annuale di tempestività dei pagamenti;
- miglioramento di 1 giorno dell'indicatore annuale di ritardo dei pagamenti;
- riduzione di euro 18.043,35 dello stock del debito scaduto e non pagato;
- aumento di 1.506.530,31 del totale dei pagamenti per transazioni commerciali effettuati nell'anno;



COMUNE DI PIANORO

CITTA' METROPOLITANA DI BOLOGNA

Al fine di migliorare i tempi di pagamento, durante l'esercizio 2021 si è cercato di intervenire sulle tempistiche relative all'attività di liquidazione delle fatture effettuata da parte degli uffici consolidando la dematerializzazione degli atti di liquidazione, tale implementazione è volta a facilitare il procedimento di controllo contabile/amministrativo delle fatture da parte dell'operatore.

Nel corso dell'esercizio finanziario 2020 si è proceduto a bandire diversi concorsi, anche per incrementare la dotazione di personale a profilo amministrativo e contabile, per portare un miglioramento alla propria struttura organizzativa, e coprire alcuni posti resisi vacanti, causa emergenza Covid le selezioni sono state posticipate di alcuni mesi, così come di conseguenza le assunzioni che sono avvenute con decorrenza settembre 2021.

Allo scopo di garantire il rispetto dei tempi medi di pagamento di cui all'art. 4 del D.Lgs. 231/2002 e stabilizzare nell'anno 2022 l'indicatore in questione ad un valore uguale o minore a 0, saranno aggiornate ed implementate le misure organizzative attualmente in vigore, anche attraverso una circolare operativa che si allega alla presente.

Pianoro, 21 aprile 2022

Il Rappresentante Legale
Franca Filippini

Il Responsabile dei Servizi Finanziari
Laura Ciancabilla

Documento informatico firmato digitalmente ai sensi del testo unico DPR 28 dicembre 2000, n. 445, del D.Lgs. 7 marzo 2005, nr. 82 e norme collegate



COMUNE DI PIANORO
CITTA' METROPOLITANA DI BOLOGNA

Pianoro, 31/12/2021

Prot.

Ai Responsabili di Area;

**Al Segretario generale Dott.
Marco Carapezzi;**

Al Dirigente dott. Luca Lenzi;

e p.c.

Alla Giunta Comunale

Oggetto: circolare operativa per garantire la tempestività dei pagamenti.

Come noto, la Legge di Bilancio 2019 (L. 145/2018) ha previsto importanti novità in tema di pagamenti delle pubbliche Amministrazioni, introducendo nuovi adempimenti e pesanti sanzioni per chi non rispetta i termini di pagamento dei debiti commerciali di cui al D. Lgs. 231/2002 (come modificato dal D. Lgs. 192/2012).

In particolare i commi da 858 a 865 obbligano gli enti non in regola con i pagamenti, a decorrere dal 2021, ad ingenti **accantonamenti in parte corrente al "Fondo di garanzia debiti commerciali"**, da effettuarsi *"con delibera di giunta"* per importi pari:

- a) al 5 per cento degli stanziamenti riguardanti nell'esercizio in corso la spesa per acquisto di beni e servizi, in caso di mancata riduzione del 10 per cento del debito commerciale residuo oppure per ritardi superiori a sessanta giorni, registrati nell'esercizio precedente;*
- b) al 3 per cento degli stanziamenti riguardanti nell'esercizio in corso la spesa per acquisto di beni e servizi, per ritardi compresi tra trentuno e sessanta giorni, registrati nell'esercizio precedente;*
- c) al 2 per cento degli stanziamenti riguardanti nell'esercizio in corso la spesa per acquisto di beni e servizi, per ritardi compresi tra undici e trenta giorni, registrati nell'esercizio precedente;*
- d) all'1 per cento degli stanziamenti riguardanti nell'esercizio in corso la spesa per acquisto di beni e servizi, per ritardi compresi tra uno e dieci giorni, registrati nell'esercizio precedente.*

I ritardi di pagamento, calcolati sino ad oggi direttamente dall'ente sulla base delle proprie risultanze contabili, saranno rilevati allo scopo di cui sopra mediante la Piattaforma elettronica per la Certificazione dei Crediti (PCC), di cui all'art. 7 del D.L. 35/2013, un portale ministeriale, che viene alimentato con tutte le informazioni riguardanti le fatture ricevute dagli enti ed i relativi pagamenti, creato per il monitoraggio dei debiti della Pubblica Amministrazione.

Il tema dei pagamenti dei debiti commerciali e degli sforzi necessari per ridurre il ritardo è inoltre particolarmente attuale per due motivi.

In primo luogo, perché **il rispetto dei tempi di pagamento è inserito tra le riforme abilitanti del PNRR** (riforma 1.11) ed è, quindi, considerato tra gli interventi funzionali a garantire l'attuazione del Piano nel suo complesso.

In secondo luogo, perché la tempestività dei pagamenti è condizione necessaria per un esito favorevole della procedura d'infrazione intrapresa dalla Commissione europea contro l'Italia per la violazione della direttiva 2011/7/UE.

In particolare, dopo la sentenza di condanna della Corte di Giustizia dell'Unione Europea del 28 gennaio 2020, appare necessario evitare un ulteriore deferimento dell'Italia alla Corte con conseguente irrogazione di sanzioni pecuniarie alle amministrazioni inadempienti¹.

Nel 2021 il Comune di Pianoro ha dovuto fare adeguato accantonamento sul proprio bilancio a titolo di Fondo garanzia debiti commerciali in base al mancato rispetto della lettera d) sopra riportata, avendo chiuso l'esercizio 2020 con una media di 5 giorni di ritardo sui pagamenti dei debiti commerciali.

Tenuto conto di quanto sopra, si rende necessario dare alcune indicazioni operative per migliorare il processo di spesa finalizzate a garantire il rispetto dei tempi di pagamento di cui all'art. 4 del D. Lgs. 231/2002, considerato anche che è decorso un anno dall'adozione del sistema dematerializzato di liquidazione delle fatture e che eventuali criticità sono state superate, per cui è auspicabile stabilizzare entro l'anno l'indicatore annuale di tempestività dei pagamenti ad un valore uguale o minore a zero.

AMBITO DI APPLICAZIONE E TERMINI DI PAGAMENTO.

L'ambito di applicazione del D.Lgs. 231/2002 sopra citato è rappresentato dalle **transazioni commerciali**, cioè i contratti stipulati sia con imprese che con soggetti esercenti una libera professione per:

- acquisto di merci
- prestazioni di servizi.

Il decreto citato all'art. 4 prevede che negli accordi contrattuali i termini di pagamento **ordinariamente** siano fissati in **30 giorni dalla data di ricevimento del documento fiscale** (la data di ricevimento, trattandosi di fatture elettroniche, coincide attualmente con quella di invio del documento da parte del fornitore allo SdI -Sistema di Interscambio- e corrisponde alla data di consegna rilasciata dallo SdI), ma consente, al comma 4, che **possano essere pattuiti termini superiori, purché entro i 60 giorni " ... quando ciò sia oggettivamente giustificato dalla natura particolare del contratto o da talune sue caratteristiche"**.

Si ritiene ad esempio che possano rientrare in queste casistiche:

- i contratti c.d. *di durata*, relativi a forniture continuative, con fatturazione e pagamento mensili,
- i contratti per i quali è prevista una procedura diretta ad accertare la conformità della merce e dei servizi a quanto pattuito.

Tutto ciò deve essere concordato:

- ✓ **per iscritto**
- ✓ **in modo espresso**
- ✓ **non sia gravemente iniquo per il creditore.**

Si fa presente la possibilità di concordare termini di pagamento maggiori di 30 giorni (e comunque non superiori a 60 e alle condizioni sopra illustrate) anche per gli **appalti di lavori**, a seguito della modifica apportata all'art. 113 bis del Codice degli appalti (D.Lgs 50/2016) dall'art. 5 della recente Legge 3 maggio 2019, n. 37.

¹ Cit: IFEL "Nota di approfondimento le novità su PCC e FGDC per la riduzione dei tempi di pagamento" del 7 dicembre 2021,

Il termine concordato dovrà essere **fissato già in sede di assunzione del relativo impegno di spesa** ed espressamente riportato nella determinazione dirigenziale relativa, con espressa indicazione anche nel contratto, convenzione, disciplinare d'incarico.

Casi di **esclusione** sono rappresentati dalle seguenti fattispecie, in cui non viene posta in essere una transazione commerciale:

- a) erogazione di contributi
- b) convenzioni con associazioni di volontariato ex L.266/1991 o altri soggetti aventi natura associativa appartenenti al terzo settore
- c) rimborsi.

In questi casi devono essere concordati termini di pagamento a 60 giorni.

Si segnala infine la necessità di un aggiornamento sui termini di pagamento concordati con i fornitori relativamente ai contratti attualmente in essere e a tal fine si richiede agli uffici di comunicare via mail all'indirizzo della Ragioneria se abbiano contratti in essere, che prevedono tempi di pagamento superiori ai 30 giorni e sino a quale data (scadenza del contratto).

FASE DI REGISTRAZIONE E SMISTAMENTO FATTURE (a cura della Ragioneria)

Le fatture emesse in formato elettronico vengono registrate e smistate agli uffici competenti tramite l'applicativo di contabilità Datagraph entro 5 giorni lavorativi dalla data di arrivo, che coincide attualmente con quella di invio del documento da parte del fornitore allo SdI -Sistema di Interscambio.

In questa fase viene **aggiornato** a cura della Ragioneria **il dato relativo alla scadenza della fattura sulla base delle informazioni disponibili relativamente ai termini di pagamento concordati con i fornitori** e pertanto riveste particolare importanza che, nella documentazione che caratterizza le fasi precedenti la registrazione delle fatture, di cui sopra, i termini di pagamento siano stati correttamente riportati, anche in considerazione del fatto che il dato relativo alla scadenza è oggetto di specifica comunicazione alla Piattaforma Certificazione Crediti da parte dell'ente e su tali dati saranno calcolati in automatico dalla PCC i nostri tempi di pagamento.

Tenuto conto inoltre che il legislatore ha previsto una sospensione nel calcolo dei tempi di pagamento in caso di **contenziosi o contestazioni** (queste ultime purché risultanti per iscritto), al verificarsi di tali situazioni deve essere data tempestiva comunicazione via mail alla Ragioneria, che provvederà a darne specifica comunicazione alla PCC, per registrare il corretto *stato contabile* della relativa fattura e consentire che i giorni di sospensione vengano tolti dal calcolo dei tempi di pagamento.

La Ragioneria, con finalità di supporto, provvederà settimanalmente ad inoltrare apposito report con l'elenco delle fatture già assegnate da 10 giorni ma non ancora prese in carico dagli uffici competenti, al fine di ricordarne l'imminente scadenza.

FASE DI LIQUIDAZIONE DELLE FATTURE E RELATIVI TERMINI (a cura degli uffici)

Ciascun ufficio deve organizzare i pagamenti di competenza tenendo conto dell'importanza di rispettare sempre i termini concordati, pena l'applicazione delle sanzioni richiamate in premessa.

a) Pagamenti da effettuarsi a 30 giorni

Le liquidazioni devono avvenire entro 15 giorni dallo smistamento delle relative fatture e gli atti di liquidazione devono essere trasmessi alla Ragioneria almeno 15 giorni prima della scadenza per consentire il pagamento tempestivo.

b) Pagamenti da effettuarsi a 60 giorni

Le liquidazioni devono avvenire entro 25 giorni dallo smistamento delle relative fatture e gli atti di liquidazione devono essere trasmessi alla Ragioneria almeno 30 giorni prima della scadenza per consentire il pagamento tempestivo.

c) Pagamenti a valere sulla cassa vincolata

Le liquidazioni che attingono risorse dai conti di cassa vincolata devono essere processate tempestivamente almeno entro 10 giorni dallo smistamento delle relative fatture al fine di poter recuperare tempi medi di pagamento a prescindere dalle disponibilità di cassa libera.

FASE DI EMISSIONE DEL MANDATO DI PAGAMENTO (a cura della Ragioneria)

La Ragioneria organizza i pagamenti tenendo conto del complesso delle scadenze indicate dagli uffici ed entro la scadenza provvede al pagamento, tenendo conto anche delle disponibilità di cassa dell'Ente.

Confidando nella collaborazione di ciascuno si resta a disposizione per qualsiasi chiarimento o eventuali integrazioni.

La Responsabile dell'Area III Finanziaria
Dott.ssa Laura Ciancabilla

COMUNE di PIANORO
(Città Metropolitana di Bologna)

**ELENCO DELLE SPESE DI RAPPRESENTANZA
SOSTENUTE DAGLI ORGANI DI GOVERNO DELL'ENTE
NELL'ANNO 2021**

(articolo 16, comma 26, del decreto legge 13 agosto 2011, n. 138)

SPESE DI RAPPRESENTANZA SOSTENUTE NELL'ANNO 2021

Descrizione dell'oggetto della spesa	Occasione in cui la spesa è stata sostenuta	Importo della spesa (euro)
CORONE DI FIORI	Celebrazioni per ricorrenze istituzionali (commemorazione 25 aprile, festa delle forze armate 4 novembre, commemorazione per i caduti della forza aerea brasiliana)	523,60
Totale delle spese sostenute		523,60


DATA 21/04/2022

IL VICE SEGRETARIO DELL'ENTE
Dott. Luca Lenzi
(documento firmato digitalmente)

IL RESPONSABILE DEL SERVIZIO FINANZIARIO
Dott.ssa Laura Ciancabilla
(documento firmato digitalmente)

L'ORGANO DI REVISIONE ECONOMICO FINANZIARIO *(documento firmato digitalmente)*

Dott. Carlo Costa (presidente)
Dott. Renzo Bigi (componente)
Dott. Davide galli (componente)



SOC22 - Relazione consuntiva - Obiettivi Sociale:

DENOMINAZIONE	PIANORO
CODICE IDENTIFICATIVO	BO047SIF11BG
ULTIMA MODIFICA	4/04/22 19:07:50

Quadro 1 - Autodiagnosi del numero di utenti serviti

Interventi e servizi

	Numero di utenti serviti 2019	Numero di utenti serviti 2021	Numero di utenti con bisogni inevasi (*) 2021
M12 - Utenti famiglia e minori	315	344	0
M15 - Utenti disabili	56	57	0
M18 - Utenti con dipendenze e salute mentale	0	0	0
M21 - Utenti anziani	269	333	0
M24 - Utenti immigrati e nomadi	0	0	0
M27 - Utenti povertà, disagio adulti e senza dimora	120	166	0
M30 - Utenti Multiutenza	0	0	0

Contributi economici

	Numero di utenti serviti 2019	Numero di utenti serviti 2021	Numero di utenti con bisogni inevasi (*) 2021
M35 - Utenti famiglia e minori	128	128	0
M36 - Utenti disabili	30	17	0
M37 - Utenti con dipendenze e salute mentale	3	6	0
M38 - Utenti anziani	10	22	0
M39 - Utenti immigrati e nomadi	9	18	0
M40 - Utenti povertà, disagio adulti e senza dimora	19	34	0
M41 - Utenti Multiutenza	0	0	0

Strutture

	Numero di utenti serviti 2019	Numero di utenti serviti 2021	Numero di utenti con bisogni inevasi (*) 2021
M44 - Utenti famiglia e minori	0	0	0
M47 - Utenti disabili	0	0	0
M50 - Utenti con dipendenze e salute mentale	1	0	0
M53 - Utenti anziani	8	6	0
M56 - Utenti immigrati e nomadi	0	0	0
M59 - Utenti povertà, disagio adulti e senza dimora	0	0	0
R01 - Utenti Multiutenza	0	0	0
R02 - TOTALE UTENTI	968	1131	0

	Numero
R03 - Abitanti 2021	17541

	%
R04 - Livello di servizio effettivo 2021 (% di utenti serviti rispetto alla popolazione)	6,45

	%
R05 - Livello di servizio di riferimento 2021 (% di utenti figurativi standard rispetto alla popolazione)	6,37

Nel 2021 il livello di servizio effettivo dell'ente locale è risultato non inferiore al livello di servizio di riferimento.

L'ente locale deve quindi procedere alla visualizzazione del Quadro 2 di autodiagnosi della spesa per il sociale.

Quadro 2 - Autodiagnosi della spesa per il sociale

Autodiagnosi della spesa per il sociale

	Euro
R06 - Fabbisogno standard monetario per la funzione sociale 2021	1198334,85
R07 - Spesa storica 2017 calcolata con il questionario dei fabbisogni standard	1829354,43
R08 - Risorse aggiuntive effettive del sociale assegnate per il 2021	0,00
(*) Aggiornamento della spesa storica conseguente la chiusura del questionario FC40U al 17/03/2022	

Nel 2017 la spesa dell'ente locale è risultata non inferiore al livello del fabbisogno standard per la funzione servizi sociali. Anche il livello dei servizi è risultato non inferiore a quello di riferimento. L'ente non deve compilare il Quadro 3 degli obiettivi di servizio.

L'ente locale può quindi procedere alla compilazione del Quadro 4 di relazione in formato strutturato.

Quadro 3 - Obiettivi di servizio 2021

Obiettivi di servizio 2021

	Euro
R09 - Risorse aggiuntive effettive del sociale assegnate per il 2021 da rendicontare	0

Obiettivi di servizio qualitativi 2021

OBIETTIVI DI SERVIZIO QUALITATIVI 2021	Numero	Spesa aggiuntiva	N° Utenti aggiuntivi figurativi
R10 - Assistenti sociali aggiuntivi (per raggiungimento soglia 1:6.500 ab.)		0,00	0
R11 - Altre figure professionali (educatori, ecc.) aggiuntive		0,00	0
R12 - Interventi per un significativo miglioramento dei servizi sociali			0

Obiettivi di servizio quantitativi 2021

OBIETTIVI DI SERVIZIO QUANTITATIVI 2021		Spesa aggiuntiva	N° Utenti aggiuntivi
R13 - Utenti aggiuntivi 2021 rispetto al 2019		0,00	0
R14 - Risorse aggiuntive trasferite all'Ambito Territoriale Sociale o alla forma di gestione associata			0
R15 - TOTALE OBIETTIVI DI SERVIZIO 2021		0,00	0

L'ente non deve compilare il Quadro 3 degli obiettivi di servizio.

L'ente locale può procedere alla compilazione del Quadro 4.

Quadro 4 - Relazione in formato strutturato

Obiettivi di servizio 2021

Il livello di spesa dell'ente locale è risultato non inferiore al livello del fabbisogno per la funzione del sociale e il livello dei servizi convenzionalmente calcolato risulta superiore a quello di riferimento a causa di:	
R16 - Scelta dell'amministrazione, dovuta ad una particolare configurazione delle preferenze locali, di destinare maggiori risorse ai servizi sociali	Si

Scelta dell'amministrazione di investire maggiori risorse per fornire i servizi sociali di maggiore qualità, quali:	
R17 - Personale maggiormente qualificato	Si
R18 - Numero assistenti sociali e altre figure professionali in termini pro capite più alto	Si
R19 - Presenza e mantenimento delle strutture sociali di proprietà comunale destinati ai servizi sociali	No
R20 - Digitalizzazione dei servizi sociali	No
R21 - Sviluppo della rete territoriale integrata con l'ambito sociale di riferimento, comuni vicini, volontariato e terzo settore	Si
R22 - Altro (specificare nel campo della relazione in formato libero)	No

R40 - Relazione in formato libero

nulla da aggiungere

CODICE DI VERIFICA	wYKb3v4q2gUe5ChJZ0k8
---------------------------	-----------------------------



COMUNE DI PIANORO

Determinazione n. 211 del 27.04.2022

AREA III FINANZIARIA

Oggetto: **PARIFICAZIONE DEI CONTI DEGLI AGENTI CONTABILI ANNO 2021 (ART. 139, D.LGS. 174/2016)**

Sottoscritta da
IL RESPONSABILE
LAURA CIANCABILLA

*Documento prodotto in originale informatico e sottoscritto mediante
firma digitale ai sensi dell'art. 20 comma 1-bis del Codice
dell'amministrazione digitale (Cad, d.lgs. 7 marzo 2005, n. 82 e s.m.i.).*

DETERMINAZIONE N. 211 DEL 27/04/2022

Visto il D.lgs. n. 267/2000;
Visto il D.lgs. n. 118/2011;
Visto il D.lgs. n. 165/2001;
Visto lo Statuto comunale;
Visto il Regolamento comunale sull'ordinamento generale degli uffici e dei servizi;
Visto il Regolamento comunale di contabilità;
Visto il Regolamento comunale sui controlli interni;

Visti:

- il decreto sindacale nr.33 del 29/12/2021 con il quale sono state attribuite le funzioni dirigenziali di cui all'art. 107 del T.U, Enti Locali e all'art. 50 dello Statuto Comunale a Laura Ciancabilla per l'Area III Finanziaria;
- il decreto sindacale nr. 32 del 26/07/2019 con il quale è stato conferito l'incarico di Responsabile Finanziario e Tributario a Laura Ciancabilla;

Premesso che l'art. 139, del d.lgs. n. 174/2016 (Codice di giustizia contabile) dispone che:

- gli agenti che vi sono tenuti, entro il termine di sessanta giorni, salvo il diverso termine previsto dalla legge, dalla chiusura dell'esercizio finanziario, o comunque dalla cessazione della gestione, presentano il conto giudiziale all'amministrazione di appartenenza;
- l'amministrazione individua un responsabile del procedimento che, espletata la fase di verifica o controllo amministrativo previsti dalla vigente normativa, entro trenta giorni dalla approvazione, previa parificazione del conto, lo deposita, unitamente alla relazione degli organi di controllo interno, presso la sezione giurisdizionale territorialmente competente;

Richiamato il decreto sindacale n. 8 in data 27/04/2021. con il quale è stato nominata la Dott.ssa Laura Ciancabilla in qualità di Responsabile finanziario, quale responsabile del procedimento ai sensi dell'art. 139 del d.lgs. 174/2016;

Richiamata la delibera di Giunta comunale n. 74 del 02/09/2021 avente ad oggetto "Ricognizione e adeguamento delle nomine agenti contabili comune di Pianoro"

Tenuto conto che il d.lgs. n. 267/2000 (TUEL), con specifico riferimento agli enti locali, stabilisce che:

- il tesoriere ed ogni altro agente contabile che abbia maneggio di pubblico denaro o sia incaricato della gestione dei beni degli enti locali, nonché coloro che si ingeriscano negli incarichi attribuiti a detti agenti, devono rendere il conto della loro gestione e sono soggetti alla giurisdizione della Corte dei conti secondo le norme e le procedure previste dalle leggi vigenti (art. 93, co. 2);
- salvo che la Corte dei conti non lo richieda, gli agenti contabili non sono tenuti alla trasmissione della documentazione occorrente per il giudizio di conto di cui all'articolo 74 del regio decreto 18 novembre 1923, n. 2440, ed agli articoli 44 e seguenti del regio decreto 12 luglio 1934, n. 1214;
- entro il termine di 30 giorni dalla chiusura dell'esercizio finanziario, il tesoriere, ai sensi dell'articolo 93, rende all'ente locale il conto della propria gestione di cassa il quale lo trasmette alla competente sezione giurisdizionale della Corte dei conti entro 60 giorni dall'approvazione del rendiconto (art. 226);

Richiamato il punto 4.2 del Principio contabile applicato concernente la contabilità finanziaria (allegato n. 4/2 al D.lgs. n. 118/111), per il quale gli incaricati della riscossione assumono la figura di agente contabile e sono soggetti alla giurisdizione della Corte dei conti, a cui devono rendere il conto giudiziale, previa formale parificazione, per il tramite dell'amministrazione di appartenenza, che vi provvede entro 60 giorni dall'approvazione del rendiconto della gestione insieme con la trasmissione del conto del tesoriere;

Considerato che l'art. 227, co. 6-ter, del d.lgs. n. 267/2000 dispone che i modelli relativi alla resa del conto da parte degli agenti contabili sono quelli previsti dal D.P.R. 31 gennaio 1996, n. 194, precisamente:

- modello n. 21, per il conto della gestione dell'agente contabile;
- modello n. 22, per il conto della gestione dell'agente contabile consegnatario di azioni;
- modello n. 23, per il conto della gestione dell'economista;
- modello n. 24, per il conto della gestione del consegnatario di beni;

Considerato altresì che, ai sensi dell'art. 226, comma 2, del d.lgs. n. 267/2000, il tesoriere rende il conto della propria gestione con il modello di cui all'allegato n. 17 al d.lgs. n. 118/2011;

DETERMINAZIONE N. 211 DEL 27/04/2022

Richiamato il Regolamento comunale di contabilità ed in particolare gli artt..64 e 65;

Preso atto che, sulla base dell'anagrafe degli agenti contabili per l'esercizio 2021 così come comunicata alla Corte dei conti, risultano obbligati alla resa del conto i soggetti di seguito indicati:

NR	AGENTE CONTABILE	DATA E LUOGO DI NASCITA	CODICE FISCALE	ESTREMI ATTO DI NOMINA	TIPOLOGIA AGENTE CONTABILE	OGGETTO INCARICO O RISCOSSIONE	PERIODO DI COMPETENZA
1	MARCELLO FERRARI	16/03/1957- Porto Ferraio	FRRMCL57C16G912K	DELIBERA DI GIUNTA COMUNALE NR. 74 DEL 02/09/2021.	AGENTE CONTABILE INTERNO	SERVIZIO POLIZIA MUNICIPALE	2021
2	TESORIERE INTESA SAN PAOLO	ABI 03069 cab 37001 Piazza San Carlo, 156 10121 Torino	799960158	CONVENZIONE REP. 6539 DEL 13 FEBBRAIO 2019-DELIBERA DI GIUNTA COMUNALE NR. 74 DEL 02/09/2021	TESORIERE	SERVIZIO DI TESORERIA	2021
3	POLI ALESSANDRA	15/06/1969 - Bologna	PLOLSN69H55A944Y	DELIBERA DI GIUNTA COMUNALE NR. 74 DEL 02/09/2021.	ECONOMO ED AGENTE CONTABILE INTERNO	SERVIZIO ANAGRAFE-ECONOMATO	2021
4	FRANCA FILIPPINI	16/01/1960 - Pianoro	FLPFNC60A56G570N	DELIBERA DI GIUNTA COMUNALE NR. 74 DEL 02/09/2021.	CONSEGNATARIO DEI TITOLI AZIONARI	CONSEGNATARIO TITOLI AZIONARI	2021
5	AGENZIA DELLE ENTRATE - RISCOSSIONE		13756881002	CONCESSIONARIO AI SENSI DI LEGGE	AGENTE CONTABILE ESTERNO	CONCESSIONARIO DEL SERVIZIO NAZIONALE DELLA RISCOSSIONE COATTIVA DELLE ENTRATE TRIBUTARIE E PATRIMONIALI DELLO STATO E DEGLI ENTI PUBBLICI	2021
6	ATTOLINI PAOLA	04/01/1964 - Bologna	TTLPLA64A44A944T	DELIBERA DI GIUNTA COMUNALE NR. 74 DEL 02/09/2021.	AGENTE CONTABILE INTERNO	CONTROLLO E DISTRIBUZIONE BUONI PASTO AI DIPENDENTI COMUNALI	2021
7	ANDREA DEMARIA	18/03/1962-Bologna	DMRNR62C18A944K	DELIBERA DI GIUNTA COMUNALE NR. 74 DEL 02/09/2021.	AGENTE CONTABILE INTERNO	SERVIZI BIBLIOTECARI	2021

DETERMINAZIONE N. 211 DEL 27/04/2022

Vista la circolare n. 1/2021 della Corte dei conti – Sezione giurisdizionale dell’Emilia Romagna, avente ad oggetto: “*Resa del conto da parte degli agenti contabili e deposito conti giudiziari alla Sezione giurisdizionale della Corte dei conti. Anagrafe agenti contabili – art. 137 e segg. Del Codice della giustizia contabile d.lgs. 174/2016 e d.lgs. correttivo n. 114 del 7/10/2019 ed istruzioni operative*”;

Preso atto che gli agenti contabili sopra indicati hanno presentato il conto della gestione per l’esercizio 2021 con i seguenti protocolli interni:

- prot.nr.1928 del 31-01-2022 agente contabile interno Dott. Marcello Ferrari – Polizia Locale;
- prot.nr.1904 del 31-01-2022 agente contabile interno Dott. Andrea Demaria – Servizi Bibliotecari;
- prot.nr.1836 e nr.1845 del 31-01-2022 Economo ed agente contabile Dott. Alessandra Poli – Econono e Servizi demografici;
- prot.nr.1774 del 28-01-2022 Consegnatario Titoli Azionari – Sindaca Franca Filippini;
- prot.nr.1769 del 28-01-2022 agente contabile interno – Paola Attolini - Ufficio Personale;
- prot.nr. 2905 del 14-02-2022 agente contabile esterno Agenzia della Riscossione;
- prot.nr 1556 del 21-01-2022 Tesoriere

Dato atto che la sottoscritta, in qualità di responsabile del procedimento, ha effettuato i riscontri e le verifiche formali e sostanziali del conto della gestione, tramite controllo incrociato della documentazione resa dall’agente contabile con le scritture contabili dell’ente, accertando la coerenza interna ed esterna del conto;

Ritenuto di provvedere in merito;

DETERMINA

1) di prendere atto dell’avvenuta presentazione dei conti della gestione degli agenti contabili di seguito indicati per l’esercizio 2021 (con protocolli nr.1556-1769-1774-1836-1845-1904-1928 e 2905 tutti pervenuti entro i termini di legge) conservato presso il servizio finanziario dell’ente;

NR	AGENTE CONTABILE	DATA E LUOGO DI NASCITA	CODICE FISCALE	ESTREMI ATTO DI NOMINA	TIPOLOGIA AGENTE CONTABILE	OGGETTO INCARICO O RISCOSSIONE	PERIODO DI COMPETENZA
1	MARCELLO FERRARI	16/03/1957- Porto Ferraio	FRRMCL57C16G912K	DELIBERA DI GIUNTA COMUNALE NR. 74 DEL 02/09/2021.	AGENTE CONTABILE INTERNO	SERVIZIO POLIZIA MUNICIPALE	2021
2	TESORIERE INTESA SAN PAOLO	ABI 03069 cab 37001 Piazza San Carlo, 156 10121 Torino	799960158	CONVENZIONE REP. 6539 DEL 13 FEBBRAIO 2019-DELIBERA DI GIUNTA COMUNALE NR. 74 DEL 02/09/2021	TESORIERE	SERVIZIO DI TESORERIA	2021
3	POLI ALESSANDRA	15/06/1969 - Bologna	PLOLSN69H55A944Y	DELIBERA DI GIUNTA COMUNALE NR. 74 DEL 02/09/2021.	ECONOMO ED AGENTE CONTABILE INTERNO	SERVIZIO ANAGRAFE-ECONOMATO	2021
4	FRANCA FILIPPINI	16/01/1960 - Pianoro	FLPFNC60A56G570N	DELIBERA DI GIUNTA COMUNALE NR. 74 DEL 02/09/2021.	CONSEGNATARIO DEI TITOLI AZIONARI	CONSEGNATARIO TITOLI AZIONARI	2021

DETERMINAZIONE N. 211 DEL 27/04/2022

5	AGENZIA DELLE ENTRATE - RISCOSSIONE		13756881002	CONCESSIONARIO AI SENSI DI LEGGE	AGENTE CONTABILE ESTERNO	CONCESSIONARIO DEL SERVIZIO NAZIONALE DELLA RISCOSSIONE COATTIVA DELLE ENTRATE TRIBUTARIE E PATRIMONIALI DELLO STATO E DEGLI ENTI PUBBLICI	2021
6	ATTOLINI PAOLA	04/01/1964 - Bologna	TTLPLA64A44A944T	DELIBERA DI GIUNTA COMUNALE NR. 74 DEL 02/09/2021.	AGENTE CONTABILE INTERNO	CONTROLLO E DISTRIBUZIONE BUONI PASTO AI DIPENDENTI COMUNALI	2021
7	ANDREA DEMARIA	18/03/1962-Bologna	DMRNR62C18A944K	DELIBERA DI GIUNTA COMUNALE NR. 74 DEL 02/09/2021.	AGENTE CONTABILE INTERNO	SERVIZI BIBLIOTECARI	2021

2) a conclusione del procedimento di parifica volto ad accertare la regolarità formale e sostanziale del conto della gestione, la coerenza interna ed esterna dello stesso e la sua corrispondenza con le scritture contabili dell'ente, di accertare e certificare la CONFORMITA' e la regolarità amministrativo contabile, apponendo il relativo visto sul conto della gestione;

3) di depositare il conto della gestione alla Sezione Giurisdizionale Regionale della Corte dei Conti, nei termini di legge, mediante l'apposito sistema informatico "SIRECO";

4) di allegare il presente provvedimento alla deliberazione consiliare di approvazione del rendiconto della gestione dell'esercizio 2021;

5) di trasmettere il presente provvedimento all'organo di revisione economico finanziaria.

COMUNE DI PIANORO CITTA' METROPOLITANA DI BOLOGNA

GESTIONE ANTICIPAZIONE PICCOLE SPESE -- ANNO 2021

N. ORDINE	ANTICIPAZIONI E RIMBORSI PERIODICI			VERSAMENTO IN TESORERIA			ESTREMI DELIBERAZIONE DI SCARICO
	PERIODO E OGGETTO DELLA RISCOSSIONE (ANTICIPAZIONI O RIMBORSI)	MANDATO PAGAMENTI N.	IMPORTO	PERIODO E TIPOLOGIA DEL PAGAMENTO	N.BUONO ORDINE	IMPORTO	
	GENNAIO Anticipo Mandato	N. 1 del 04/01/2021 Totale:	3.000,00 3.000,00	GENNAIO eurospin spa: emergenza sanitari... pagamento bolli auto tg. cf663js...	N. 1 del 13/01/2021 N. 2 del 26/01/2021 Totale:	84,50 465,58 550,08	
	FEBBRAIO Rimborso buoni economici Rimborso buoni economici	N. 378 del 04/02/2021 N. 379 del 04/02/2021 Totale:	465,58 84,50 550,08	FEBBRAIO regione emilia-romagna - imposta... regione emilia-romagna - pagamen... tesoreria provinciale dello stat... poste italiane spa-restituzione ... coop alleanza 3.0:teatro e bisco... dalmastr market di dalmastr fr... coop alleanza 3.0:acquisto di n.... regione emilia-romagna - pagamen...	N. 4 del 18/02/2021 N. 5 del 18/02/2021 N. 3 del 18/02/2021 N. 7 del 23/02/2021 N. 6 del 23/02/2021 N. 8 del 24/02/2021 N. 9 del 24/02/2021 N. 10 del 26/02/2021 Totale:	675,70 53,34 217,50 9,00 106,19 12,98 67,50 41,22 1.183,43	
	MARZO			MARZO poste italiane spa-restituzione ... eurospin:emergenza sanitaria cov...	N. 11 del 05/03/2021 N. 12 del 29/03/2021 Totale:	18,80 84,50 103,30	
	APRILE			APRILE			
	MAGGIO Rimborso buoni economici Rimborso buoni economici Rimborso buoni economici Rimborso buoni economici Rimborso buoni economici Rimborso buoni economici Rimborso buoni economici Rimborso buoni economici Rimborso buoni economici Rimborso buoni economici	N. 1726 del 05/05/2021 N. 1722 del 05/05/2021 N. 1721 del 05/05/2021 N. 1725 del 05/05/2021 N. 1717 del 05/05/2021 N. 1720 del 05/05/2021 N. 1723 del 05/05/2021 N. 1718 del 05/05/2021 N. 1719 del 05/05/2021 N. 1724 del 05/05/2021 Totale:	84,50 12,98 9,00 18,80 217,50 106,19 67,50 675,70 53,34 41,22 1.286,73	MAGGIO regione emilia-romagna - imposta... tesoreria provinciale dello stat...	N. 14 del 31/05/2021 N. 13 del 31/05/2021 Totale:	128,40 101,50 229,90	
	GIUGNO			GIUGNO regione emilia-romagna - pagamen...	N. 15 del 04/06/2021 Totale:	24,32 24,32	
	LUGLIO Rimborso buoni economici Rimborso buoni economici Rimborso buoni economici	N. 2651 del 07/07/2021 N. 2652 del 07/07/2021 N. 2653 del 07/07/2021 Totale:	128,40 24,32 101,50 254,22	LUGLIO			
	AGOSTO			AGOSTO			
	SETTEMBRE			SETTEMBRE			

GESTIONE ANTICIPAZIONE PICCOLE SPESE -- ANNO 2021

			bollo apecar targata bp 99609	N. 16 del 15/09/2021	40,92
			bolli auto targate bn384sf e dc3...	N. 17 del 30/09/2021	273,86
				Totale:	314,78
OTTOBRE			OTTOBRE		
Rimborso buoni economali	N. 4105 del 26/10/2021	40,92	23 fatto:acquisto di n.2 cavi co...	N. 18 del 18/10/2021	60,00
Rimborso buoni economali	N. 4104 del 26/10/2021	273,86		Totale:	60,00
	Totale:	314,78			
NOVEMBRE			NOVEMBRE		
			regione emilia-romagna - imposta...	N. 20 del 11/11/2021	0,30
			regione emilia romagna - utilizz...	N. 19 del 11/11/2021	443,50
				Totale:	443,80
DICEMBRE			DICEMBRE		
Rimborso buoni economali	N. 5184 del 24/12/2021	0,30	buono di restituzione per chiusu...	N. 21 del 31/12/2021	3.000,00
Rimborso buoni economali	N. 5183 del 24/12/2021	443,50		Totale:	3.000,00
Rimborso buoni economali	N. 5185 del 24/12/2021	60,00			
	Totale:	503,80			
TOTALI			TOTALI		
		21	5.909,61		21
					5.909,61

COMUNE DI PIANORO , li 31/12/2021

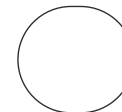
Il presente conto contiene n. registrazioni in n. pagine

VISTO DI REGOLARITA'

..... , li

L'ECONOMO

IL RESPONSABILE DEL SERVIZIO FINANZIARIO



18	16/09/2021-30/09/2021	€ 48,46	€ 443,76	€ 1.410,36	€ 528,00	€ 2.430,58	3557 del 01/10/2021	DAL 6979 AL 6982	514 del 05-10-2021
19	01/10/2021-15/10/2021	€ 31,30	€ 288,96	€ 906,66	€ 336,00	€ 1.562,92	3804 del 19/10/2021	7428-7429-7431 E 7432	548 del 20-10-2021
20	16/10/2021-31/10/2021	€ 51,10	€ 304,44	€ 990,61	€ 512,00	€ 1.858,15	4625 del 25/11/2021	9028-9029 E 9034-9035	639 del 01-12-2021
21	01/11/2021-15/11/2021	€ 32,94	€ 309,60	€ 990,61	€ 464,00	€ 1.797,15	4627 del 25/11/2021	DAL 9030 AL 9033	639 del 01-12-2021
22	16/11/2021-30/11/2021	€ 39,18	€ 294,12	€ 940,24	€ 528,00	€ 1.801,54	4823 del 02/12/2021	DAL 9095 AL 9098	647 del 03-12-2021
23	01/12/2021 - 15/12/2021	€ 52,34	€ 345,72	€ 1.057,77	€ 528,00	€ 1.983,83	5131 del 17/12/2021	DAL 9883 AL 9886	705 del 20-12-2021
24	16/12/2021-31/12/2021	€ 31,56	€ 366,36	€ 1.158,51	€ 352,00	€ 1.908,43	267 del 13/01/2022	DAL 360 AL 363	18 del 14-01-2022
TOTALE		€ 1.331,28	€ 10.175,52	€ 30.927,18	€ 15.488,00	€ 59.080,49			

Pianoro, li 28/01/2021

Il presente conto contiene n. 24 registrazioni in n. 2 pagine.

l'agente contabile ALESSANDRA POLI (firmato digitalmente)

VISTA LA REGOLARITA'

Pianoro, li

Il responsabile del servizio finanziario

QUADRO RIASSUNTIVO DELLE RISCOSSIONI DA PARTE DEI SUB AGENTI CONTABILI ANNO 2021

SABRINA STECCANELLA		ESTREMI ED OGGETTO RISCOSSIONE				VERSAMENTO IN TESORERIA		NOTE	
	periodo:	diritti anagrafe, stato civile e stampati d0030.1/2021	diritti fissi carte identità (€ 5,16) d0030.2/2021	corrispettivo CIE per Stato (€ 16,79) d0030.3/2021	imposta di bollo virtuale (€ 16,00) d0030.4/2021	totale versato	numero e data del provvisorio di entrata	reversali n.	distinta n. del
11	01/06/2021-15/06/2021	€ 0,26				€ 0,26	1971 del 25/06/2021	3974-3975-3980-3981	320 del 28-06-2021
TOTALE		€ 0,26	€ 0,00	€ 0,00	€ 0,00	€ 0,26			

ANNA MARIA CAMPEGGI		ESTREMI ED OGGETTO RISCOSSIONE				VERSAMENTO IN TESORERIA		NOTE	
	periodo:	diritti anagrafe, stato civile e stampati d0030.1/2021	diritti fissi carte identità (€ 5,16) d0030.2/2021	corrispettivo CIE per Stato (€ 16,79) d0030.3/2021	imposta di bollo virtuale (€ 16,00) d0030.4/2021	totale versato	numero e data del provvisorio di entrata	reversali n.	distinta n. del
23	01/12/2021 - 15/12/2021	€ 1,30	€ 25,80	€ 83,95		€ 111,05	5131 del 17/12/2021	DAL 9883 AL 9886	705 del 20-12-2021

24	16/12/2021-31/12/2021	€ 1,56	€ 20,64	€ 67,16	€ 16,00	€ 105,36	267 del 13/01/2022	DAL 360 AL 363	18 del 14-01-2022
TOTALE		€ 2,86	€ 46,44	€ 83,95	€ 16,00	€ 216,41			

VANNA NEGRINI		ESTREMI ED OGGETTO RISCOSSIONE				VERSAMENTO IN TESORERIA		NOTE	
	periodo:	diritti anagrafe, stato civile e stampati d0030.1/2021	diritti fissi carte identità (€ 5,16) d0030.2/2021	corrispettivo CIE per Stato (€ 16,79) d0030.3/2021	imposta di bollo virtuale (€ 16,00) d0030.4/2021	totale versato	numero e data del provvisorio di entrata	reversali n.	distinta n. del
1	01/01/2021 - 15/01/2021	€ 6,24	€ 0,00	€ 0,00	€ 192,00	€ 198,24	138 del 19/01/2021	DAL 375 AL 378	42 del 25/01/2021
2	16/01/2021 - 31/01/2021	€ 3,90	€ 20,64	€ 67,16	€ 32,00	€ 123,70	275 del 01/02/2021	473 - 474 e 480 - 481	54 del 02/02/2021
3	01/02/2021 - 15/02/2021	€ 3,64	€ 30,96	€ 100,74	€ 48,00	€ 183,34	429 del 16/02/2021	971 - 972 e 980 - 981	88 del 18/02/2021
4	16/02/2021 - 28/02/2021	€ 0,00	€ 0,00	€ 0,00	€ 0,00	€ 0,00	586 del 01/03/2021	1160 - 1161 e 1172 - 1173	106 del 03/03/2021
5	01/03/2021 - 15/03/2021	€ 26,84	€ 0,00	€ 0,00	€ 32,00	€ 58,84	755 del 16/03/2021	DAL 1726 AL 1729	147 del 17/03/2021
6	16/03/2021 - 31/03/2021	€ 6,24	€ 72,24	€ 235,06	€ 80,00	€ 393,54	1034 del 01/04/2021	DAL 1995 AL 1998	173 del 06/04/2021
7	01/04/2021 - 15/04/2021	€ 6,16	€ 0,00	€ 0,00	€ 176,00	€ 182,16	1192 del 21/04/2021	2492-2493-2497-2498	216 del 23/04/2021
8	16/04/2021 - 30/04/2021	€ 4,42	€ 15,48	€ 33,58	€ 96,00	€ 149,48	1426 del 06/05/2021	2925-2926-2931-2932	239 del 07/05/2021
9	01/05/2021 - 15/05/2021	€ 2,86	€ 15,48	€ 50,37	€ 80,00	€ 148,71	1532 del 17/05/2021	3246-3247-3253-3254	270 del 19/05/2021
10	16/05/2021 - 31/05/2021	€ 4,68	€ 61,92	€ 201,48	€ 48,00	€ 316,08	1777 del 04/06/2021	DAL 3636 AL 3639	299 del 14-06-2021
11	01/06/2021-15/06/2021	€ 6,50	€ 87,72	€ 285,43	€ 48,00	€ 427,65	1971 del 25/06/2021	3974-3975-3980-3981	320 del 28-06-2021
13	01/07/2021-15-07-2021	€ 6,76	€ 56,76	€ 184,69	€ 96,00	€ 344,21	2293 del 16/07/2021	4643-4644-4646-4647	361 DEL 19-07-2021
14	16/07/2021-31/07/2021	€ 1,56	€ 0,00	€ 0,00	€ 48,00	€ 49,56	2808 del 20/08/2021	DAL 5575 AL 5578	419 DEL 23-08-2021
15	01/08/2021 - 15/08/2021	€ 3,74	€ 46,44	€ 117,53	€ 16,00	€ 183,71	2810 del 20/08/2021	DAL 5579 AL 5582	420 DEL 23-08-2021
16	16/08/2021 - 31/08/2021	€ 3,30	€ 20,64	€ 50,37	€ 48,00	€ 122,31	3194 del 10/09/2021	DAL 6489 AL 6492	473 DEL 15-09-2021
17	01/09/2021 - 15/09/2021	€ 3,90	€ 36,12	€ 117,53	€ 48,00	€ 205,55	3307 del 17/09/2021	DAL 6630 AL 6633	485 DEL 20-09-2021
18	16/09/2021-30/09/2021	€ 1,56	€ 5,16	€ 16,79	€ 32,00	€ 55,51	3557 del 01/10/2021	DAL 6979 AL 6982	514 del 05-10-2021
19	01/10/2021-15/10/2021	€ 1,56	€ 10,32	€ 33,58	€ 32,00	€ 77,46	3804 del 19/10/2021	7428-7429-7431 E 7432	548 del 20-10-2021
20	16/10/2021-31/10/2021	€ 3,38	€ 15,48	€ 50,37	€ 80,00	€ 149,23	4625 del 01/12/2021	9028-9029 E 9034-9035	639 del 01-12-2021

TOTALE		€ 97,24	€ 495,36	€ 1.544,68	€ 1.232,00	€ 3.369,28			
--------	--	---------	----------	------------	------------	-------------------	--	--	--

DOMIZIANA LARINI		ESTREMI ED OGGETTO RISCOSSIONE				VERSAMENTO IN TESORERIA		NOTE	
	periodo:	diritti anagrafe, stato civile e stampati d0030.1/2021	diritti fissi carte identità (€ 5,16) d0030.2/2021	corrispettivo CIE per Stato (€ 16,79) d0030.3/2021	imposta di bollo virtuale (€ 16,00) d0030.4/2021	totale versato	numero e data del provvisorio di entrata	reversali n.	distinta n. del
1	01/01/2021 - 15/01/2021	€ 18,64	€ 165,12	€ 520,49	€ 304,00	€ 1.008,25	138 del 19/01/2021	DAL 375 AL 378	42 del 25/01/2021
2	16/01/2021 - 31/01/2021	€ 24,44	€ 144,48	€ 470,12	€ 496,00	€ 1.135,04	275 del 01/02/2021	473 - 474 e 480 - 481	54 del 02/02/2021
3	01/02/2021 - 15/02/2021	€ 30,42	€ 154,80	€ 503,70	€ 592,00	€ 1.280,92	429 del 16/02/2021	971 - 972 e 980 - 981	88 del 18/02/2021
4	16/02/2021 - 28/02/2021	€ 20,28	€ 159,96	€ 520,49	€ 320,00	€ 1.020,73	586 del 01/03/2021	1160 - 1161 e 1172 - 1173	106 del 03/03/2021
5	01/03/2021 - 15/03/2021	€ 15,00	€ 190,92	€ 604,44	€ 128,00	€ 938,36	755 del 16/03/2021	DAL 1726 AL 1729	147 del 17/03/2021
6	16/03/2021 - 31/03/2021	€ 23,92	€ 159,96	€ 520,49	€ 416,00	€ 1.120,37	1034 del 01/04/2021	DAL 1995 AL 1998	173 del 06/04/2021
7	01/04/2021 - 15/04/2021	€ 12,74	€ 123,84	€ 402,96	€ 176,00	€ 715,54	1192 del 21/04/2021	2492-2493-2497- 2498	216 del 23/04/2021
8	16/04/2021 - 30/04/2021	€ 19,24	€ 196,08	€ 638,02	€ 176,00	€ 1.029,34	1426 del 06/05/2021	2925-2926-2931- 2932	239 del 07/05/2021
9	01/05/2021 - 15/05/2021	€ 20,04	€ 170,28	€ 503,70	€ 240,00	€ 934,02	1532 del 17/05/2021	3246-3247-3253- 3254	270 del 19/05/2021
10	16/05/2021 - 31/05/2021	€ 19,50	€ 170,28	€ 554,07	€ 272,00	€ 1.015,85	1777 del 04/06/2021	DAL 3636 AL 3639	299 del 14-06-2021
11	01/06/2021- 15/06/2021	€ 23,78	€ 154,80	€ 419,75	€ 400,00	€ 998,33	1971 del 25/06/2021	3974-3975-3980- 3981	320 del 28-06-2021
12	16/06/2021 - 30/06/2021	€ 20,82	€ 170,28	€ 503,70	€ 304,00	€ 998,80	2056 del 01/07/2021	DAL 4108 AL 4111	327 DEL 01-07-2021
13	01/07/2021- 15-07-2021	€ 12,74	€ 201,24	€ 654,81	€ 48,00	€ 916,79	2293 del 16/07/2021	4643-4644-4646- 4647	361 DEL 19-07-2021
14	16/07/2021- 31/07/2021	€ 15,34	€ 149,64	€ 486,91	€ 208,00	€ 859,89	2808 del 20/08/2021	DAL 5575 AL 5578	419 DEL 23-08-2021
15	01/08/2021 - 15/08/2021	€ 21,18	€ 180,60	€ 503,70	€ 256,00	€ 961,48	2810 del 20/08/2021	DAL 5579 AL 5582	420 DEL 23-08-2021
16	16/08/2021 - 31/08/2021	€ 11,96	€ 154,80	€ 503,70	€ 96,00	€ 766,46	3194 del 10/09/2021	DAL 6489 AL 6492	473 DEL 15-09-2021
17	01/09/2021 - 15/09/2021	€ 8,84	€ 77,40	€ 251,85	€ 96,00	€ 434,09	3307 del 17/09/2021	DAL 6630 AL 6633	485 DEL 20-09-2021
18	16/09/2021- 30/09/2021	€ 19,76	€ 175,44	€ 570,86	€ 256,00	€ 1.022,06	3557 del 01/10/2021	DAL 6979 AL 6982	514 del 05-10-2021
19	01/10/2021- 15/10/2021	€ 12,74	€ 113,52	€ 369,38	€ 144,00	€ 639,64	3804 del 19/10/2021	7428-7429-7431 E 7432	548 del 20-10-2021
20	16/10/2021- 31/10/2021	€ 15,08	€ 139,32	€ 453,33	€ 192,00	€ 799,73	4625 del 01/12/2021	9028-9029 E 9034- 9035	639 del 01-12-2021

21	01/11/2021-15/11/2021	€ 13,26	€ 154,80	€ 503,70	€ 144,00	€ 815,76	4627 del 01/12/2021	DAL 9030 AL 9033	639 del 01-12-2021
22	16/11/2021-30/11/2021	€ 13,26	€ 118,68	€ 386,17	€ 144,00	€ 662,11	4823 del 02/12/2021	DAL 9095 AL 9098	647 del 03-12-2021
23	01/12/2021 - 15/12/2021	€ 20,80	€ 149,64	€ 486,91	€ 352,00	€ 1.009,35	5131 del 17/12/2021	DAL 9883 AL 9886	705 del 20-12-2021
24	16/12/2021-31/12/2021	€ 14,04	€ 190,92	€ 621,23	€ 96,00	€ 922,19	267 del 13/01/2022	DAL 360 AL 363	18 del 14-01-2022
TOTALE		€ 427,82	€ 3.766,80	€ 11.954,48	€ 5.856,00	€ 22.005,10			

AURORA URZIA		ESTREMI ED OGGETTO RISCOSSIONE				VERSAMENTO IN TESORERIA		NOTE	
	periodo:	diritti anagrafe, stato civile e stampati d0030.1/2021	diritti fissi carte identità (€ 5,16) d0030.2/2021	corrispettivo CIE per Stato (€ 16,79) d0030.3/2021	imposta di bollo virtuale (€ 16,00) d0030.4/2021	totale versato	numero e data del provvisorio di entrata	reversali n.	distinta n. del
1	01/01/2021 - 15/01/2021	€ 17,94	€ 103,20	€ 335,80	€ 272,00	€ 728,94	138 del 19/01/2021	DAL 375 AL 378	42 del 25/01/2021
2	16/01/2021 - 31/01/2021	€ 21,76	€ 98,04	€ 302,22	€ 448,00	€ 870,02	275 del 01/02/2021	473 - 474 e 480 - 481	54 del 02/02/2021
3	01/02/2021 - 15/02/2021	€ 25,14	€ 159,96	€ 503,70	€ 464,00	€ 1.152,80	429 del 16/02/2021	971 - 972 e 980 - 981	88 del 18/02/2021
4	16/02/2021 - 28/02/2021	€ 16,30	€ 82,56	€ 251,85	€ 320,00	€ 670,71	586 del 01/03/2021	1160 - 1161 e 1172 - 1173	106 del 03/03/2021
5	01/03/2021 - 15/03/2021	€ 16,30	€ 196,08	€ 621,23	€ 112,00	€ 945,61	755 del 16/03/2021	DAL 1726 AL 1729	147 del 17/03/2021
6	16/03/2021 - 31/03/2021	€ 21,06	€ 113,52	€ 369,38	€ 416,00	€ 919,96	1034 del 01/04/2021	DAL 1995 AL 1998	173 del 06/04/2021
7	01/04/2021 - 15/04/2021	€ 15,78	€ 82,56	€ 251,85	€ 304,00	€ 654,19	1192 del 21/04/2021	2492-2493-2497-2498	216 del 23/04/2021
8	16/04/2021 - 30/04/2021	€ 18,98	€ 92,88	€ 302,22	€ 320,00	€ 734,08	1426 del 06/05/2021	2925-2926-2931-2932	239 del 07/05/2021
9	01/05/2021 - 15/05/2021	€ 19,24	€ 180,60	€ 587,65	€ 256,00	€ 1.043,49	1532 del 17/05/2021	3246-3247-3253-3254	270 del 19/05/2021
10	16/05/2021 - 31/05/2021	€ 22,64	€ 170,28	€ 503,70	€ 304,00	€ 1.000,62	1777 del 04/06/2021	DAL 3636 AL 3639	299 del 14-06-2021
11	01/06/2021-15/06/2021	€ 7,28	€ 67,08	€ 218,27	€ 96,00	€ 388,63	1971 del 25/06/2021	3974-3975-3980-3981	320 del 28-06-2021
12	16/06/2021 - 30/06/2021	€ 15,96	€ 113,52	€ 335,80	€ 192,00	€ 657,28	2056 del 01/07/2021	DAL 4108 AL 4111	327 DEL 01-07-2021
13	01/07/2021-15-07-2021	€ 27,66	€ 340,56	€ 1.074,56	€ 240,00	€ 1.682,78	2293 del 16/07/2021	4643-4644-4646-4647	361 DEL 19-07-2021
14	16/07/2021-31/07/2021	€ 30,48	€ 216,72	€ 554,07	€ 432,00	€ 1.233,27	2808 del 20/08/2021	DAL 5575 AL 5578	419 DEL 23-08-2021
16	16/08/2021 - 31/08/2021	€ 14,06	€ 134,16	€ 386,17	€ 112,00	€ 646,39	3194 del 10/09/2021	DAL 6489 AL 6492	473 DEL 15-09-2021
17	01/09/2021 - 15/09/2021	€ 19,26	€ 118,68	€ 335,80	€ 176,00	€ 649,74	3307 del 17/09/2021	DAL 6630 AL 6633	485 DEL 20-09-2021

18	16/09/2021-30/09/2021	€ 21,42	€ 149,64	€ 453,33	€ 208,00	€ 832,39	3557 del 01/10/2021	DAL 6979 AL 6982	514 del 05-10-2021
19	01/10/2021-15/10/2021	€ 15,18	€ 129,00	€ 386,17	€ 144,00	€ 674,35	3804 del 19/10/2021	7428-7429-7431 E 7432	548 del 20-10-2021
20	16/10/2021-31/10/2021	€ 12,74	€ 72,24	€ 235,06	€ 160,00	€ 480,04	4625 del 01/12/2021	9028-9029 E 9034-9035	639 del 01-12-2021
21	01/11/2021-15/11/2021	€ 18,12	€ 154,80	€ 486,91	€ 240,00	€ 899,83	4627 del 01/12/2021	DAL 9030 AL 9033	639 del 01-12-2021
22	16/11/2021-30/11/2021	€ 19,42	€ 98,04	€ 302,22	€ 336,00	€ 755,68	4823 del 02/12/2021	DAL 9095 AL 9098	647 del 03-12-2021
23	01/12/2021 - 15/12/2021	€ 10,34	€ 113,52	€ 302,22	€ 80,00	€ 506,08	5131 del 17/12/2021	DAL 9883 AL 9886	705 del 20-12-2021
24	16/12/2021-31/12/2021	€ 14,40	€ 134,16	€ 402,96	€ 160,00	€ 711,52	267 del 13/01/2022	DAL 360 AL 363	18 del 14-01-2022
TOTALE		€ 421,46	€ 3.121,80	€ 9.503,14	€ 5.792,00	€ 18.838,40			

GABRIELE BULLITA		ESTREMI ED OGGETTO RISCOSSIONE				VERSAMENTO IN TESORERIA		NOTE	
	periodo:	diritti anagrafe, stato civile e stampati d0030.1/2021	diritti fissi carte identità (€ 5,16) d0030.2/2021	corrispettivo CIE per Stato (€ 16,79) d0030.3/2021	imposta di bollo virtuale (€ 16,00) d0030.4/2021	totale versato	numero e data del provvisorio di entrata	reversali n.	distinta n. del
1	01/01/2021 - 15/01/2021	€ 1,82	€ 36,12	€ 117,53		€ 155,47	138 del 19/01/2021	DAL 375 AL 378	42 del 25/01/2021
2	16/01/2021 - 31/01/2021	€ 4,16	€ 82,56	€ 268,64		€ 355,36	275 del 01/02/2021	473 - 474 e 480 - 481	54 del 02/02/2021
3	01/02/2021 - 15/02/2021	€ 3,90	€ 67,08	€ 218,27	€ 16,00	€ 305,25	429 del 16/02/2021	971 - 972 e 980 - 981	88 del 18/02/2021
4	16/02/2021 - 28/02/2021	€ 5,46	€ 87,72	€ 285,43	€ 32,00	€ 410,61	586 del 01/03/2021	1160 - 1161 e 1172 - 1173	106 del 03/03/2021
5	01/03/2021 - 15/03/2021	€ 1,56	€ 30,96	€ 100,74		€ 133,26	755 del 16/03/2021	DAL 1726 AL 1729	147 del 17/03/2021
6	16/03/2021 - 31/03/2021	€ 2,08	€ 41,28	€ 134,32		€ 177,68	1034 del 01/04/2021	DAL 1995 AL 1998	173 del 06/04/2021
7	01/04/2021 - 15/04/2021	€ 8,32	€ 165,12	€ 537,28		€ 710,72	1192 del 21/04/2021	2492-2493-2497-2498	216 del 23/04/2021
8	16/04/2021 - 30/04/2021	€ 13,78	€ 242,52	€ 789,13	€ 48,00	€ 1.093,43	1426 del 06/05/2021	2925-2926-2931-2932	239 del 07/05/2021
9	01/05/2021 - 15/05/2021	€ 8,58	€ 170,28	€ 554,07		€ 732,93	1532 del 17/05/2021	3246-3247-3253-3254	270 del 19/05/2021
10	16/05/2021 - 31/05/2021	€ 7,28	€ 144,48	€ 470,12		€ 621,88	1777 del 04/06/2021	DAL 3636 AL 3639	299 del 14-06-2021
11	01/06/2021-15/06/2021	€ 12,48	€ 216,72	€ 705,18	€ 48,00	€ 982,38	1971 del 25/06/2021	3974-3975-3980-3981	320 del 28-06-2021
12	16/06/2021 - 30/06/2021	€ 16,90	€ 325,08	€ 1.057,77	€ 16,00	€ 1.415,75	2056 del 01/07/2021	DAL 4108 AL 4111	327 DEL 01-07-2021
14	16/07/2021-31/07/2021	€ 14,30	€ 268,32	€ 873,08	€ 16,00	€ 1.171,70	2808 del 20/08/2021	DAL 5575 AL 5578	419 DEL 23-08-2021

15	01/08/2021 - 15/08/2021	€ 12,22	€ 237,36	€ 772,34		€ 1.021,92	2810 del 20/08/2021	DAL 5579 AL 5582	420 DEL 23-08-2021
16	16/08/2021 - 31/08/2021	€ 8,06	€ 139,32	€ 453,33	€ 32,00	€ 632,71	3194 del 10/09/2021	DAL 6489 AL 6492	473 DEL 15-09-2021
17	01/09/2021 - 15/09/2021	€ 7,02	€ 108,36	€ 352,59	€ 48,00	€ 515,97	3307 del 17/09/2021	DAL 6630 AL 6633	485 DEL 20-09-2021
18	16/09/2021- 30/09/2021	€ 5,72	€ 113,52	€ 369,38		€ 488,62	3557 del 01/10/2021	DAL 6979 AL 6982	514 del 05-10-2021
19	01/10/2021- 15/10/2021	€ 1,82	€ 36,12	€ 117,53		€ 155,47	3804 del 19/10/2021	7428-7429-7431 E 7432	548 del 20-10-2021
20	16/10/2021- 31/10/2021	€ 3,90	€ 77,40	€ 251,85		€ 333,15	4625 del 01/12/2021	9028-9029 E 9034- 9035	639 del 01-12-2021
21	01/11/2021- 15/11/2021	€ 0,52			€ 16,00	€ 16,52	4627 del 01/12/2021	DAL 9030 AL 9033	639 del 01-12-2021
22	16/11/2021- 30/11/2021	€ 6,50	€ 77,40	€ 251,85	€ 48,00	€ 383,75	4823 del 02/12/2021	DAL 9095 AL 9098	647 del 03-12-2021
23	01/12/2021 - 15/12/2021	€ 3,38	€ 56,76	€ 184,69	€ 16,00	€ 260,83	5131 del 17/12/2021	DAL 9883 AL 9886	705 del 20-12-2021
24	16/12/2021- 31/12/2021	€ 1,56	€ 20,64	€ 67,16	€ 16,00	€ 105,36	267 del 13/01/2022	DAL 360 AL 363	18 del 14-01-2022
TOTALE		€ 151,32	€ 2.745,12	€ 8.932,28	€ 352,00	€ 12.180,72			

POLIZIA LOCALE

CONTO DELLA GESTIONE DELL'AGENTE CONTABILE Dr. Marcello Ferrari - ANNO 2021

N°	PERIODO	OGGETTO DELLA RISCOSSIONE	ESTREMI DELLA RISCOSSIONE		VERSAMENTO TESORERIA	
			Ricevuta nn. (compresi incassi POS)	Importo	Provv. Entrata banca	Importo EURO
1	GENNAIO	Sanzioni per infrazioni al C.d.S.	Dalla 18870 alla 18898	1.124,18	270 del 01/02	1.124,18
2	FEBBRAIO	Sanzioni per infrazioni al C.d.S.	Dalla 18899 alla 18928	654,29	591 del 01/03	654,29
3	MARZO	Sanzioni per infrazioni al C.d.S.	Dalla 18929 alla 18958	919,16	1037 del 02/04	919,16
4	APRILE	Sanzioni per infrazioni al C.d.S.	Dalla 18959 alla 18983	1.030,79	1392 del 03/05	1.030,79
5	MAGGIO	Sanzioni per infrazioni al C.d.S.	Dalla 18984 alla 19010	887,35	1745 del 01/06	887,35
6	GIUGNO	Sanzioni per infrazioni al C.d.S.	Dalla 19011 alla 19033	718,95	2054 del 01/07	718,95
7	LUGLIO	Sanzioni per infrazioni al C.d.S.	Dalla 19034 alla 19069	1.866,46	2567 del 03/08	1.866,46
8	AGOSTO	Sanzioni per infrazioni al C.d.S.	Dalla 19070 alla 19088	865,86	3039 del 01/09	865,86
9	SETTEMBRE	Sanzioni per infrazioni al C.d.S.	Dalla 19089 alla 19102	733,61	3555 del 01/10	733,61
10	OTTOBRE	Sanzioni per infrazioni al C.d.S.	Dalla 19103 alla 19117	221,27	4106 del 02/11	221,27
11	NOVEMBRE	Sanzioni per infrazioni al C.d.S.	Dalla 19118 alla 19130	239,61	4798 del 01/12	239,61
12	DICEMBRE	Sanzioni per infrazioni al C.d.S.	Dalla 19131 alla 19145	359,08	26 del 03/01/2022	359,08
			TOTALI		9.620,61	9.620,61

Pianoro 26/01/2022

**l'Agente contabile
Dr. Marcello Ferrari**

VISTO DI REGOLARITA'

IL RESPONSABILE DEL SERVIZIO CONTABILE

**IL RESPONSABILE DEL
SERVIZIO FINANZIARIO**

documento firmato digitalmente ai sensi del testo unico D.P.R. 28 dicembre 2000, n. 445, del D.Lgs. n. 82/2005 e norme collegate, il quale sostituisce il testo cartaceo e la firma autografa)

QUADRO RIASSUNTIVO DELLE RISCOSSIONI DA PARTE DEI SUB AGENTI CONTABILI ANNO 2021

SUB AGENTE CONTABILE GENERALITA'	SOMME RISCOSE	VERSAMENTO IN TESORERIA
SANTINI ENZO	5.677,65	5.677,65
D'ANIELLO GIULIA	29,40	29,40
FERRARO MAURIZIO	783,91	783,91
GRANDI SILVIA	603,01	603,01
MONTAGUTI CATIA	2.526,64	2.526,64
PULCINI GIUSEPPE	0	0
TOTALE	9.620,61	9.620,61

COMUNE DI PIANORO
CITTA' METROPOLITANA DI BOLOGNA

**CONTO
DELLA GESTIONE DELL'AGENTE CONTABILE
CONSEGNATARIO DI AZIONI**

ESERCIZIO 2021

SINDACO PRO TEMPORE SIG.RA : FRANCA FILIPPINI

Nominata con deliberazione della Giunta Comunale n. .148 in data 28-10-2009

MODELLO N. 22
D.P.R. 31 gennaio 1996, n. 194

CONTO DELLA GESTIONE DI TITOLI AZIONARI DELL'AGENTE CONTABILE SIG.RA FRANCA FILIPPINI

ANNO 2021

N.ORDINE	DESCRIZIONE TITOLI AZIONARI	CONSISTENZA AL 1° GENNAIO			CONSISTENZA AL 31 DICEMBRE			MOTIVI DELLE VARIAZIONI
		QUANTITA'	VALORE		QUANTITA'	VALORE		
1	HERA SPA	2.361.082	2.361.082,	00	2.361.082	2.361.082,	00	
2	LEPIDA SPA	1	1.000,	00	1	1.000,	00	
			,			,		
			,			,		
			,			,		
			,			,		
			,			,		
			,			,		
TOTALE			2.362.082,	00	TOTALE	2.362.082,	00	

Pianoro, li 28 gennaio 2022

Il Rappresentante Legale dell' Ente
 Sindaca Franca Filippini
(documento firmato digitalmente)

VISTO DI REGOLARITA'

Il Responsabile del Servizio Finanziario

CONTO DELLA GESTIONE DELL'AGENTE CONTABILE SIG. ANDREA DEMARIA ANNO 2021							
N. Ordine	PERIODO	OGGETTO DELLA RISCOSSIONE	Estremi riscossione		Versamento in tesoreria		NOTE
			RICEVUTA N.	IMPORTO	QUIETANZA N.	IMPORTO	
1	Biblioteche	GENNAIO	VENDITA BORRACCE/Fotocopie Da 1 a 7	11,20 €	290 del 2.2.21	11,20 €	
2	Biblioteche	FEBBRAIO	VENDITA BORRACCE/Fotocopie Da 8 a 13	9,20 €	620 del 2.3.21	9,20 €	
3	Biblioteche	MARZO	VENDITA BORRACCE/Fotocopie 14/15	2,00 €	1082 del 8.4.21	2,00 €	
4	Biblioteche	APRILE	VENDITA BORRACCE/Fotocopie Da 16 a 22	13,80 €	1437 del 6.5.21	13,80 €	
5	Biblioteche	MAGGIO	VENDITA BORRACCE/Fotocopie Da 23 a 27	8,60 €	1861 del 15.6.21	8,60 €	
6	Biblioteche	GIUGNO	VENDITA BORRACCE/Fotocopie 28/29/30	15,20 €	2207 del 6.7.21	15,20 €	
7	Biblioteche	LUGLIO	VENDITA BORRACCE/Fotocopie 31/32/33	4,20 €	2630 del 5.8.21	4,20 €	
8	Biblioteche	AGOSTO	VENDITA BORRACCE/Fotocopie 34/35	2,00 €	3072 del 2.9.21	2,00 €	
9	Cultura/Biblioteche	DICEMBRE	VENDITA BIGLIETTI TEATRO E BISCOTTI/ VENDITA BORRACCE 36/37	378,00 €	5248 del 21.12.21	378,00 €	
				444,20 €		444,20 €	

Il presente conto contiene n. 9 registrazioni in n. 1 pagina

Pianoro, 31 gennaio 2022

L'Agente contabile - Resp. Area V
Istruzione Cultura Partecipazione -
Andrea Demaria

Visto di regolarità Il Resp. del Servizio
Finanziario - Laura Ciancabilla

QUADRO RIASSUNTIVO DELLE RISCOSSIONI DA PARTE DEI SUB AGENTI CONTABILI ANNO 2021		
SUB AGENTE CONTABILE GENERALITA'	SOMME RISCOSE	VERSAMENTO IN TESORERIA
SILVIA CUPPINI	41,00 €	41,00 €
MARIA ELENA GABUZZINI	27,20 €	27,20 €
MANUELA ZOCCA	- €	- €
	68,20 €	68,20 €

RENDICONTO DEL TESORIERE					
QUADRO RIASSUNTIVO DELLA GESTIONE DI CASSA					
DESCRIZIONE	CONTO		TOTALE		
	RESIDUI	COMPETENZE			
FONDO DI CASSA AL 1 GENNAIO 2021	0,00	0,00	2.376.714,58		
RISCOSSIONI (+)	5.475.352,06	14.536.865,12	20.012.217,18		
PAGAMENTI (-)	3.386.554,99	15.290.492,45	18.677.047,44		
	DIFFERENZA		3.711.884,32		
RISCOSSIONI DA REGOLARIZZARE CON REVERSALI (+)			0,00		
PAGAMENTI DA REGOLARIZZARE CON MANDATI (-)			0,00		
PAGAMENTI PER AZIONI ESECUTIVE (-)			0,00		
FONDO DI CASSA AL 31 DICEMBRE 2021			3.711.884,32		
CONCORDANZA CON LA TESORERIA PROVINCIALE					
	FONDO DI CASSA AL 31 DICEMBRE 2021		3.711.884,32		
	(-)		111.090,29		
	(+)		300.184,39		
	DISPONIBILITA' PRESSO LA TESORERIA PROVINCIALE		3.900.978,42		
SITUAZIONE VINCOLI DI CASSA AL 31 DICEMBRE 2021 DI CUI ALL'ART. 209, COMMA 3-BIS, DEL DLGS 267/2000 (SOLO PER GLI ENTI LOCALI)					
	FONDO DI CASSA AL 31 DICEMBRE 2021		3.711.884,32		
	DI CUI QUOTA VINCOLATA DEL FONDO DI CASSA AL 31 DICEMBRE 2021 (A)		2.113.604,00		
	QUOTA VINCOLATA UTILIZZATA PER LE SPESE CORRENTI NON REINTEGRATA AL 31/12/2021 (B)				
	TOTALE QUOTA VINCOLATA AL 31 DICEMBRE 2021 (A) + (B)		2.113.604,00		
SI DICHIARA CHE SONO STATI RISPETTATI DURANTE L'ANNO 2021 I LIMITI IMPOSTI DALLA NORMATIVA SULLA TESORERIA UNICA , LI 31.12.2021					

IL TESORIERE
INTESA SANPAOLO S.P.A.

MODELLO 21 CONTO DELLA GESTIONE DELL'AGENTE CONTABILE PAOLA ATTOLINI- CF TTLPLA64A44A944T ANNO 2021

N. ORDINE	PERIODO E OGGETTO DELLA RISCOSSIONE	CARICO		DISCARICO		NOTE
		RICEVUTA NN.	IMPORTO	QUIETANZA NN.	IMPORTO	
1	GENNAIO BUONI PASTO	buoni pasto in gestione n. 17	€ 119,00	buoni pasto in gestione n. 17	€ 119,00	
2	FEBBRAIO BUONI PASTO	buoni pasto in gestione n.1	€ 7,00	buoni pasto in gestione n.1	€ 7,00	
3	MARZO BUONI PASTO	buoni pasto in gestione n. 44	€ 308,00	buoni pasto in gestione n. 44	€ 308,00	
4	APRILE BUONI PASTO	buoni pasto in gestione n. 139	€ 973,00	buoni pasto in gestione n. 139	€ 973,00	
5	MAGGIO BUONI PASTO	buoni pasto in gestione n. 9	€ 63,00	buoni pasto in gestione n. 9	€ 63,00	
6	GIUGNO BUONI PASTO	buoni pasto in gestione n. 47	€ 329,00	buoni pasto in gestione n. 47	€ 329,00	
7	LUGLIO BUONI PASTO	buoni pasto in gestione n. 63	€ 441,00	buoni pasto in gestione n. 63	€ 441,00	
8	AGOSTO BUONI PASTO	buoni pasto in gestione n. 0	€ -	buoni pasto in gestione n. 0	€ -	
9	SETTEMBRE BUONI PASTO	buoni pasto in gestione n. 244	€ 1.708,00	buoni pasto in gestione n. 244	€ 1.708,00	
10	OTTOBRE BUONI PASTO	buoni pasto in gestione n. 58	€ 406,00	buoni pasto in gestione n. 58	€ 406,00	
11	NOVEMBRE BUONI PASTO	buoni pasto in gestione n. 109	€ 763,00	buoni pasto in gestione n. 109	€ 763,00	
12	DICEMBRE BUONI PASTO	buoni pasto in gestione n. 109	€ 763,00	buoni pasto in gestione n. 109	€ 763,00	
		TOTALE	€ 5.880,00	TOTALE	€ 5.880,00	

Pianoro li 27/1/2022

il presente conto contiene n.24 Registros in n.1 pagine

VISTO DI REGOLARITA'

....., li.....

Attolini Paola
2022.01.28 12:05:18
L'AGENTE CONTABILE

CN=Attolini Paola
C=IT
2.5.4.6=TNIT-TTLPLA64A44A944T
2.5.4.42=Paola
RSA/2049 bits

IL RESPONSABILE DEL SERVIZIO FINANZIARIO



MODELLO 21 CONTO DELLA GESTIONE DEL SUB AGENTE CONTABILE SILVIA PERRA- CF PRRSLV73E45A944V ANNO 2021

N. ORDINE	PERIODO E OGGETTO DELLA RISCOSSIONE	CARICO		DISCARICO		NOTE
		RICEVUTA NN.	IMPORTO	QUIETANZA NN.	IMPORTO	
1	GENNAIO BUONI PASTO	buoni pasto in gestione n. 8	€ 56,00	buoni pasto in gestione n. 8	€ 56,00	
2	FEBBRAIO BUONI PASTO	buoni pasto in gestione n.0	€ -	buoni pasto in gestione n.0	€ -	
3	MARZO BUONI PASTO	buoni pasto in gestione n. 23	€ 161,00	buoni pasto in gestione n. 23	€ 161,00	
4	APRILE BUONI PASTO	buoni pasto in gestione n. 59	€ 413,00	buoni pasto in gestione n. 59	€ 413,00	
5	MAGGIO BUONI PASTO	buoni pasto in gestione n. 7	€ 49,00	buoni pasto in gestione n. 7	€ 49,00	
6	GIUGNO BUONI PASTO	buoni pasto in gestione n. 37	€ 259,00	buoni pasto in gestione n. 37	€ 259,00	
7	LUGLIO BUONI PASTO	buoni pasto in gestione n. 33	€ 231,00	buoni pasto in gestione n. 33	€ 231,00	
8	AGOSTO BUONI PASTO	buoni pasto in gestione n. 0	€ -	buoni pasto in gestione n. 0	€ -	
9	SETTEMBRE BUONI PASTO	buoni pasto in gestione n. 124	€ 868,00	buoni pasto in gestione n. 124	€ 868,00	
10	OTTOBRE BUONI PASTO	buoni pasto in gestione n. 28	€ 196,00	buoni pasto in gestione n. 28	€ 196,00	
11	NOVEMBRE BUONI PASTO	buoni pasto in gestione n. 49	€ 343,00	buoni pasto in gestione n. 49	€ 343,00	
12	DICEMBRE BUONI PASTO	buoni pasto in gestione n. 60	€ 420,00	buoni pasto in gestione n. 60	€ 420,00	
		TOTALE	€ 2.996,00	TOTALE	€ 2.996,00	

Pianoro il 27/1/2022


IL SUB AGENTE CONTABILE

MODELLO 21 CONTO DELLA GESTIONE DEL SUB AGENTE CONTABILE MASSIMO LOLLINI-CF LLLM5882524A84M4D ANNO 2021

N. ORDINE	PERIODO E OGGETTO DELLA RISCOSSIONE	CARICO		DISCARICO		NOTE
		RICEVUTA NN	IMPORTO	QUETANZA NN	IMPORTO	
1	GIUGNO BUONI PASTO	buoni pasto in gestione n. 3	€ 63,00	buoni pasto in gestione n. 9	€ 63,00	
2	FEBBRAIO BUONI PASTO	buoni pasto in gestione n. 1	€ 7,00	buoni pasto in gestione n. 1	€ 7,00	
3	MARZO BUONI PASTO	buoni pasto in gestione n. 21	€ 147,00	buoni pasto in gestione n. 21	€ 147,00	
4	APRILE BUONI PASTO	buoni pasto in gestione n. 80	€ 560,00	buoni pasto in gestione n. 80	€ 560,00	
5	MAGGIO BUONI PASTO	buoni pasto in gestione n. 2	€ 14,00	buoni pasto in gestione n. 2	€ 14,00	
6	GIUGNO BUONI PASTO	buoni pasto in gestione n. 10	€ 70,00	buoni pasto in gestione n. 10	€ 70,00	
7	LUGLIO BUONI PASTO	buoni pasto in gestione n. 30	€ 210,00	buoni pasto in gestione n. 30	€ 210,00	
8	AGOSTO BUONI PASTO	buoni pasto in gestione n. 0	€ 0,00	buoni pasto in gestione n. 0	€ 0,00	
9	SETTEMBRE BUONI PASTO	buoni pasto in gestione n. 120	€ 840,00	buoni pasto in gestione n. 120	€ 840,00	
10	OTTOBRE BUONI PASTO	buoni pasto in gestione n. 30	€ 210,00	buoni pasto in gestione n. 30	€ 210,00	
11	NOVEMBRE BUONI PASTO	buoni pasto in gestione n. 60	€ 420,00	buoni pasto in gestione n. 60	€ 420,00	
12	DICEMBRE BUONI PASTO	buoni pasto in gestione n. 49	€ 343,00	buoni pasto in gestione n. 49	€ 343,00	
		TOTALE	€ 2.864,00	TOTALE	€ 2.864,00	

Pianeta 8 17/1/2022

Massimo Lollini
IL SUB AGENTE CONTABILE

MINISTERO DELL'ECONOMIA E DELLE FINANZE
DIREZIONE CENTRALE PER LA RISCOSSIONE

Agenzia delle entrate-Riscossione
Agente Contabile

ENTE DESTINATARIO 01632

Comune di Pianoro
Piazza dei Martiri 1
40065 PIANORO BO



ESERCIZIO FINANZIARIO 2021
CONTO DI GESTIONE
DELLE IMPOSTE E DEI TRIBUTI NON ERARIALI

RESO DA Agenzia delle entrate-Riscossione
NELLA SUA QUALITA' DI Agente Contabile
PER LE SOMME AFFIDATE IN RISCOSSIONE DURANTE IL PERIODO 01.01.2021 - 31.12.2021

SEZIONE PRIMA		> SOMME AFFIDATE IN RISCOSSIONE MEDIANTE RUOLI
	PARTE PRIMA	> CONTO DI DIRITTO DEI RUOLI
	PARTE SECONDA	> CONTO DI CASSA
	PARTE TERZA - A -	> RIEPILOGO DEI VERSAMENTI
	PARTE TERZA - B -	> DETTAGLIO DEI VERSAMENTI

ESERCIZIO FINANZIARIO 2021
 CONTO DI GESTIONE
 DELLE IMPOSTE E DEI TRIBUTI NON ERARIALI

ENTE DESTINATARIO 01632 - Comune di Pianoro

SEZIONE PRIMA > RISCOSSIONE DA RUOLO - PARTE PRIMA > CONTO DI DIRITTO DEI RUOLI

RIFERIMENTI DELL'AMBITO PROVINCIALE	CARICO				DISCARICO			DIFFERENZA
	1 RESIDUI DA RISCOUTERE ANNI PRECEDENTI	2 CARICO RUOLI	3 MAGGIORAZIONI	4 TOTALE CARICO (1+2+3)	5 ANNULLAMENTI	6 RISCOSSIONI	7 CHIUSURA RISCOSS. EX ART.32 D.LGS. 46/99	
001-Alessandria	350,26	0,00	0,00	350,26	0,00	0,00	0,00	350,26
003-Ancona	16,08	0,00	0,00	16,08	0,00	16,08	0,00	0,00
007-Arezzo	760,00	723,00	0,00	1.483,00	0,00	0,00	0,00	1.483,00
008-Ascoli Piceno e Fermo	0,00	0,00	0,00	0,00	0,00	0,00	0,00	0,00
010-Asti	0,00	0,00	0,00	0,00	0,00	0,00	0,00	0,00
012-Avellino	299,53	0,00	0,00	299,53	0,00	0,00	0,00	299,53
014-Bari	1.849,17	0,00	0,00	1.849,17	0,00	0,00	0,00	1.849,17
016-Belluno	0,00	103,00	0,00	103,00	0,00	0,00	0,00	103,00
017-Benevento	0,00	0,00	0,00	0,00	0,00	0,00	0,00	0,00
019-Bergamo	698,54	0,00	0,00	698,54	0,00	0,00	0,00	698,54
132-Biella	0,00	0,00	0,00	0,00	0,00	0,00	0,00	0,00
020-Bologna	1.773.125,46	180.888,41	650,50	1.954.664,37	1.123,24	59.509,02	0,13	1.894.032,24
021-Bolzano	0,00	0,00	0,00	0,00	0,00	0,00	0,00	0,00
022-Brescia	537,43	2.377,20	0,00	2.914,63	0,00	0,00	0,00	2.914,63
024-Brindisi	506,07	0,00	0,00	506,07	0,00	0,00	0,00	506,07
025-Cagliari	0,00	0,00	0,00	0,00	0,00	0,00	0,00	0,00
027-Campobasso	199,13	0,00	0,00	199,13	0,00	8,70	0,00	190,43
028-Caserta	3.777,99	0,00	0,00	3.777,99	0,00	0,00	0,00	3.777,99
030-Catanzaro	17.063,85	0,00	0,00	17.063,85	0,00	0,00	0,00	17.063,85
032-Chieti	0,00	0,00	0,00	0,00	0,00	0,00	0,00	0,00
033-Como	319,49	0,00	0,00	319,49	0,00	0,00	0,00	319,49
034-Cosenza	4.093,52	2.387,73	0,00	6.481,25	0,00	0,00	0,00	6.481,25
035-Cremona	0,00	0,00	0,00	0,00	0,00	0,00	0,00	0,00
133-Crotone	1.857,27	119,98	0,00	1.977,25	0,00	0,00	0,00	1.977,25
037-Cuneo	197,99	128,43	0,00	326,42	0,00	0,00	0,00	326,42
039-Ferrara	5.636,92	386,45	0,00	6.023,37	0,00	0,00	0,00	6.023,37
041-Firenze	1.105,86	2.503,20	0,00	3.609,06	0,00	34,19	0,00	3.574,87
043-Foggia	1.103,04	119,98	4,51	1.227,53	0,00	8,96	0,00	1.218,57
045-Forli'-Cesena	5.373,13	160,23	0,00	5.533,36	0,00	10,11	0,00	5.523,25
047-Frosinone	0,00	0,00	0,00	0,00	0,00	0,00	0,00	0,00
048-Genova	167,89	0,00	0,00	167,89	0,00	0,00	0,00	167,89
050-Gorizia	0,00	0,00	0,00	0,00	0,00	0,00	0,00	0,00
051-Grosseto	145,02	0,00	0,00	145,02	0,00	0,00	0,00	145,02
052-Imperia	0,00	5.755,85	0,00	5.755,85	0,00	0,00	0,00	5.755,85
053-Isernia	156,17	0,00	0,00	156,17	0,00	0,00	0,00	156,17
054-L' Aquila	0,00	0,00	0,00	0,00	0,00	0,00	0,00	0,00
056-La Spezia	0,00	0,00	0,00	0,00	0,00	0,00	0,00	0,00
057-Latina	633,90	128,43	0,00	762,33	0,00	0,00	0,00	762,33
059-Lecce	6.261,71	530,00	0,00	6.791,71	0,00	231,80	0,00	6.559,91
134-Lecco	1.867,80	0,00	0,00	1.867,80	0,00	0,00	0,00	1.867,80
061-Livorno	3.901,94	192,72	0,00	4.094,66	0,00	6,90	0,00	4.087,76
135-Lodi	0,00	0,00	0,00	0,00	0,00	0,00	0,00	0,00
062-Lucca	0,00	1.333,00	0,00	1.333,00	0,00	0,00	0,00	1.333,00
063-Macerata	0,00	0,00	0,00	0,00	0,00	0,00	0,00	0,00
064-Mantova	1.081,42	396,00	0,00	1.477,42	0,00	0,00	0,00	1.477,42
066-Massa Carrara	0,00	0,00	0,00	0,00	0,00	0,00	0,00	0,00
067-Matera	2.386,31	0,00	0,00	2.386,31	0,00	0,00	0,00	2.386,31
068-Milano	7.559,70	6.256,55	0,00	13.816,25	0,00	0,00	0,00	13.816,25
070-Modena	4.617,78	785,63	4,87	5.408,28	0,00	2,31	0,00	5.405,97
071-Napoli	3.593,00	203,00	0,00	3.796,00	0,00	0,00	0,00	3.796,00
073-Novara	0,00	0,00	0,00	0,00	0,00	0,00	0,00	0,00

SEZIONE PRIMA > RISCOSSIONE DA RUOLO - PARTE PRIMA > CONTO DI DIRITTO DEI RUOLI

RIFERIMENTI DELL'AMBITO PROVINCIALE	CARICO				DISCARICO			DIFFERENZA
	1 RESIDUI DA RISCUOTERE ANNI PRECEDENTI	2 CARICO RUOLI	3 MAGGIORAZIONI	4 TOTALE CARICO (1+2+3)	5 ANNULLAMENTI	6 RISCOSSIONI	7 CHIUSURA RISCOSS. EX ART.32 D.LGS. 46/99	
074-Nuoro	2.207,40	0,00	0,00	2.207,40	0,00	0,00	0,00	2.207,40
075-Oristano	730,93	0,00	0,00	730,93	0,00	0,00	0,00	730,93
077-Padova	0,00	0,00	0,00	0,00	0,00	0,00	0,00	0,00
078-Parma	626,04	0,00	0,00	626,04	0,00	0,00	0,00	626,04
079-Pavia	152,09	463,43	0,00	615,52	0,00	0,00	0,00	615,52
080-Perugia	0,00	0,00	0,00	0,00	0,00	0,00	0,00	0,00
082-Pesaro Urbino	206,62	0,00	0,00	206,62	0,00	0,00	0,00	206,62
083-Pescara	1.153,09	0,00	0,00	1.153,09	0,00	0,00	0,00	1.153,09
085-Piacenza	49,04	0,00	0,00	49,04	0,00	0,00	0,00	49,04
087-Pisa	615,13	0,00	0,00	615,13	0,00	0,00	0,00	615,13
089-Pistoia	3.222,01	0,00	0,00	3.222,01	0,00	0,00	0,00	3.222,01
091-Pordenone	133,16	0,00	0,00	133,16	0,00	0,00	0,00	133,16
092-Potenza	164,96	0,00	0,00	164,96	0,00	0,00	0,00	164,96
136-Prato	65,36	0,00	0,00	65,36	0,00	0,00	0,00	65,36
093-Ravenna	17.832,27	313,75	0,00	18.146,02	117,25	65,38	0,00	17.963,39
094-Reggio di Calabria	171.917,54	0,00	0,00	171.917,54	0,00	0,00	0,00	171.917,54
095-Reggio nell' Emilia	2.697,50	382,00	0,00	3.079,50	0,00	0,00	0,00	3.079,50
005-Regione autonoma Valle d'Aosta	0,00	0,00	0,00	0,00	0,00	0,00	0,00	0,00
096-Rieti	79,50	0,00	0,00	79,50	0,00	0,00	0,00	79,50
137-Rimini	2.023,39	0,00	0,00	2.023,39	0,00	0,00	0,00	2.023,39
097-Roma	9.565,37	477,68	0,00	10.043,05	0,00	0,00	0,00	10.043,05
099-Rovigo	172,92	0,00	0,00	172,92	0,00	0,00	0,00	172,92
100-Salerno	3.038,70	136,88	0,00	3.175,58	0,00	0,00	0,00	3.175,58
102-Sassari	1.199,58	0,00	0,00	1.199,58	0,00	0,00	0,00	1.199,58
103-Savona	0,00	0,00	0,00	0,00	0,00	0,00	0,00	0,00
104-Siena	0,00	0,00	0,00	0,00	0,00	0,00	0,00	0,00
105-Sondrio	0,00	0,00	0,00	0,00	0,00	0,00	0,00	0,00
106-Taranto	7.718,26	0,00	0,00	7.718,26	0,00	0,00	0,00	7.718,26
108-Teramo	0,00	0,00	0,00	0,00	0,00	0,00	0,00	0,00
109-Terni	79,50	0,00	0,00	79,50	0,00	0,00	0,00	79,50
110-Torino	431,05	0,00	0,00	431,05	0,00	0,00	0,00	431,05
112-Trento	133,42	0,00	0,00	133,42	0,00	0,00	0,00	133,42
113-Treviso	0,04	0,00	0,00	0,04	0,00	0,00	0,00	0,04
114-Trieste	317,63	0,00	0,00	317,63	0,00	0,00	0,00	317,63
115-Udine	0,00	0,00	0,00	0,00	0,00	0,00	0,00	0,00
117-Varese	17.807,11	0,00	0,00	17.807,11	0,00	0,00	0,00	17.807,11
119-Venezia	0,02	0,00	0,00	0,02	0,00	0,00	0,00	0,02
138-Verbano Cusio Ossola	0,02	0,00	0,00	0,02	0,00	0,00	0,00	0,02
121-Vercelli	0,00	0,00	0,00	0,00	0,00	0,00	0,00	0,00
122-Verona	269,77	0,00	0,00	269,77	0,00	0,00	0,00	269,77
139-Vibo Valentia	0,00	0,00	0,00	0,00	0,00	0,00	0,00	0,00
124-Vicenza	0,03	0,00	0,00	0,03	0,00	0,00	0,00	0,03
125-Viterbo	1.153,07	0,00	0,00	1.153,07	0,00	0,00	0,00	1.153,07
TOTALE	2.097.005,89	207.252,53	659,88	2.304.918,30	1.240,49	59.893,45	0,13	2.243.784,49

ESERCIZIO FINANZIARIO 2021
 CONTO DI GESTIONE
 DELLE IMPOSTE E DEI TRIBUTI NON ERARIALI

ENTE DESTINATARIO 01632 - Comune di Pianoro

SEZIONE PRIMA > RISCOSSIONE DA RUOLO - PARTE SECONDA > CONTO DI CASSA

RIFERIMENTI DELL'AMBITO PROVINCIALE	1	2	3	4	5	6	7
	SOMME RIMASTE DA VERSARE A FINE ESERCIZIO PRECEDENTE	IMPOSTA RISCOSSA	AGGIO DI RISCOSSIONE	IVA SU AGGIO	INTERESSI DI MORA RISCOSSI	AGGIO A CARICO CONTRIBUENTE	TOTALE SOMME DA VERSARE (1+2-3-4+5+6)
001-Alessandria	0,00	0,00	0,00	0,00	0,00	0,00	0,00
003-Ancona	0,00	16,08	1,00	0,21	0,27	1,00	16,14
007-Arezzo	0,00	0,00	0,00	0,00	0,00	0,00	0,00
008-Ascoli Piceno e Fermo	0,00	0,00	0,00	0,00	0,00	0,00	0,00
010-Asti	0,00	0,00	0,00	0,00	0,00	0,00	0,00
012-Avellino	0,00	0,00	0,00	0,00	0,00	0,00	0,00
014-Bari	0,00	0,00	0,00	0,00	0,00	0,00	0,00
016-Belluno	0,00	0,00	0,00	0,00	0,00	0,00	0,00
017-Benevento	0,00	0,00	0,00	0,00	0,00	0,00	0,00
019-Bergamo	0,00	0,00	0,00	0,00	0,00	0,00	0,00
132-Biella	0,00	0,00	0,00	0,00	0,00	0,00	0,00
020-Bologna	207,35	59.509,02	4.474,14	983,34	994,25	1.350,85	56.603,99
021-Bolzano	0,00	0,00	0,00	0,00	0,00	0,00	0,00
022-Brescia	0,00	0,00	0,00	0,00	0,00	0,00	0,00
024-Brindisi	0,00	0,00	0,00	0,00	0,00	0,00	0,00
025-Cagliari	0,00	0,00	0,00	0,00	0,00	0,00	0,00
027-Campobasso	0,00	8,70	0,53	0,12	0,06	0,53	8,64
028-Caserta	0,00	0,00	0,00	0,00	0,00	0,00	0,00
030-Catanzaro	0,00	0,00	0,00	0,00	0,00	0,00	0,00
032-Chieti	0,00	0,00	0,00	0,00	0,00	0,00	0,00
033-Como	0,00	0,00	0,00	0,00	0,00	0,00	0,00
034-Cosenza	0,00	0,00	0,00	0,00	0,00	0,00	0,00
035-Cremona	0,00	0,00	0,00	0,00	0,00	0,00	0,00
133-Crotone	0,00	0,00	0,00	0,00	0,00	0,00	0,00
037-Cuneo	0,00	0,00	0,00	0,00	0,00	0,00	0,00
039-Ferrara	0,00	0,00	0,00	0,00	0,00	0,00	0,00
041-Firenze	0,00	34,19	3,14	0,66	0,38	3,14	33,91
043-Foggia	0,00	8,96	0,52	0,18	0,00	0,27	8,53
045-Forli'-Cesena	0,75	10,11	0,46	0,02	0,12	0,46	10,96
047-Frosinone	0,00	0,00	0,00	0,00	0,00	0,00	0,00
048-Genova	0,00	0,00	0,00	0,00	0,00	0,00	0,00
050-Gorizia	0,00	0,00	0,00	0,00	0,00	0,00	0,00
051-Grosseto	0,00	0,00	0,00	0,00	0,00	0,00	0,00
052-Imperia	0,00	0,00	0,00	0,00	0,00	0,00	0,00
053-Isernia	0,00	0,00	0,00	0,00	0,00	0,00	0,00
054-L' Aquila	0,00	0,00	0,00	0,00	0,00	0,00	0,00
056-La Spezia	0,00	0,00	0,00	0,00	0,00	0,00	0,00
057-Latina	0,00	0,00	0,00	0,00	0,00	0,00	0,00
059-Lecce	0,00	231,80	19,62	4,39	1,37	19,62	228,78
134-Lecco	0,00	0,00	0,00	0,00	0,00	0,00	0,00
061-Livorno	0,00	6,90	0,39	0,06	0,00	0,18	6,63
135-Lodi	0,00	0,00	0,00	0,00	0,00	0,00	0,00
062-Lucca	0,00	0,00	0,00	0,00	0,00	0,00	0,00
063-Macerata	0,00	0,00	0,00	0,00	0,00	0,00	0,00
064-Mantova	0,00	0,00	0,00	0,00	0,00	0,00	0,00
066-Massa Carrara	0,00	0,00	0,00	0,00	0,00	0,00	0,00
067-Matera	0,00	0,00	0,00	0,00	0,00	0,00	0,00
068-Milano	0,00	0,00	0,00	0,00	0,00	0,00	0,00
070-Modena	0,00	2,31	0,15	0,19	0,29	0,15	2,41
071-Napoli	0,00	0,00	0,00	0,00	0,00	0,00	0,00
073-Novara	0,00	0,00	0,00	0,00	0,00	0,00	0,00

SEZIONE PRIMA > RISCOSSIONE DA RUOLO - PARTE SECONDA > CONTO DI CASSA

RIFERIMENTI DELL'AMBITO PROVINCIALE	1	2	3	4	5	6	7
	SOMME RIMASTE DA VERSARE A FINE ESERCIZIO PRECEDENTE	IMPOSTA RISCOSSA	AGGIO DI RISCOSSIONE	IVA SU AGGIO	INTERESSI DI MORA RISCOSSI	AGGIO A CARICO CONTRIBUENTE	TOTALE SOMME DA VERSARE (1+2-3-4+5+6)
074-Nuoro	0,00	0,00	0,00	0,00	0,00	0,00	0,00
075-Oristano	0,00	0,00	0,00	0,00	0,00	0,00	0,00
077-Padova	0,00	0,00	0,00	0,00	0,00	0,00	0,00
078-Parma	0,00	0,00	0,00	0,00	0,00	0,00	0,00
079-Pavia	0,00	0,00	0,00	0,00	0,00	0,00	0,00
080-Perugia	0,00	0,00	0,00	0,00	0,00	0,00	0,00
082-Pesaro Urbino	0,00	0,00	0,00	0,00	0,00	0,00	0,00
083-Pescara	0,00	0,00	0,00	0,00	0,00	0,00	0,00
085-Piacenza	0,00	0,00	0,00	0,00	0,00	0,00	0,00
087-Pisa	0,00	0,00	0,00	0,00	0,00	0,00	0,00
089-Pistoia	0,00	0,00	0,00	0,00	0,00	0,00	0,00
091-Pordenone	0,00	0,00	0,00	0,00	0,00	0,00	0,00
092-Potenza	0,00	0,00	0,00	0,00	0,00	0,00	0,00
136-Prato	0,00	0,00	0,00	0,00	0,00	0,00	0,00
093-Ravenna	0,00	65,38	5,12	1,13	2,22	5,12	66,47
094-Reggio di Calabria	0,00	0,00	0,00	0,00	0,00	0,00	0,00
095-Reggio nell' Emilia	0,00	0,00	0,00	0,00	0,00	0,00	0,00
005-Regione autonoma Valle d'Aosta	0,00	0,00	0,00	0,00	0,00	0,00	0,00
096-Rieti	0,00	0,00	0,00	0,00	0,00	0,00	0,00
137-Rimini	0,00	0,00	0,00	0,00	0,00	0,00	0,00
097-Roma	0,00	0,00	0,00	0,00	0,00	0,00	0,00
099-Rovigo	0,00	0,00	0,00	0,00	0,00	0,00	0,00
100-Salerno	0,00	0,00	0,00	0,00	0,00	0,00	0,00
102-Sassari	0,00	0,00	0,00	0,00	0,00	0,00	0,00
103-Savona	0,00	0,00	0,00	0,00	0,00	0,00	0,00
104-Siena	0,00	0,00	0,00	0,00	0,00	0,00	0,00
105-Sondrio	0,00	0,00	0,00	0,00	0,00	0,00	0,00
106-Taranto	0,00	0,00	0,00	0,00	0,00	0,00	0,00
108-Teramo	0,00	0,00	0,00	0,00	0,00	0,00	0,00
109-Terni	0,00	0,00	0,00	0,00	0,00	0,00	0,00
110-Torino	0,00	0,00	0,00	0,00	0,00	0,00	0,00
112-Trento	0,00	0,00	0,00	0,00	0,00	0,00	0,00
113-Treviso	0,00	0,00	0,00	0,00	0,00	0,00	0,00
114-Trieste	0,00	0,00	0,00	0,00	0,00	0,00	0,00
115-Udine	0,00	0,00	0,00	0,00	0,00	0,00	0,00
117-Varese	0,00	0,00	0,00	0,00	0,00	0,00	0,00
119-Venezia	0,00	0,00	0,00	0,00	0,00	0,00	0,00
138-Verbano Cusio Ossola	0,00	0,00	0,00	0,00	0,00	0,00	0,00
121-Vercelli	0,00	0,00	0,00	0,00	0,00	0,00	0,00
122-Verona	0,00	0,00	0,00	0,00	0,00	0,00	0,00
139-Vibo Valentia	0,00	0,00	0,00	0,00	0,00	0,00	0,00
124-Vicenza	0,00	0,00	0,00	0,00	0,00	0,00	0,00
125-Viterbo	0,00	0,00	0,00	0,00	0,00	0,00	0,00
TOTALE	208,10	59.893,45	4.505,07	990,30	998,96	1.381,32	56.986,46

ESERCIZIO FINANZIARIO 2021
 CONTO DI GESTIONE
 DELLE IMPOSTE E DEI TRIBUTI NON ERARIALI

ENTE DESTINATARIO 01632 - Comune di Pianoro

SEZIONE PRIMA > RISCOSSIONE DA RUOLO - PARTE TERZA (A) > RIEPILOGO DEI VERSAMENTI

RIFERIMENTI DELL'AMBITO PROVINCIALE	1	2	3	4	5	6	7
	SOMME A DEBITO/CREDITO A FINE ESERCIZIO PRECEDENTE	SOMME DA VERSARE ESERCIZIO CORRENTE	ANTICIPAZIONI	RECUPERI	NETTO VERSATO	AGGIO A CARICO CONTRIBUENTE	SOMME A DEBITO/CREDITO A FINE ESERCIZIO (*)
001-Alessandria	0,00	0,00	0,00	0,00	0,00	0,00	0,00
003-Ancona	0,00	16,14	0,00	0,00	16,14	1,00	0,00
007-Arezzo	0,00	0,00	0,00	0,00	0,00	0,00	0,00
008-Ascoli Piceno e Fermo	0,00	0,00	0,00	0,00	0,00	0,00	0,00
010-Asti	0,00	0,00	0,00	0,00	0,00	0,00	0,00
012-Avellino	0,00	0,00	0,00	0,00	0,00	0,00	0,00
014-Bari	0,00	0,00	0,00	0,00	0,00	0,00	0,00
016-Belluno	0,00	0,00	0,00	0,00	0,00	0,00	0,00
017-Benevento	0,00	0,00	0,00	0,00	0,00	0,00	0,00
019-Bergamo	0,00	0,00	0,00	0,00	0,00	0,00	0,00
132-Biella	0,00	0,00	0,00	0,00	0,00	0,00	0,00
020-Bologna	207,35	56.396,64	0,00	1.971,29	54.251,49	1.350,85	381,21
021-Bolzano	0,00	0,00	0,00	0,00	0,00	0,00	0,00
022-Brescia	0,00	0,00	0,00	0,00	0,00	0,00	0,00
024-Brindisi	0,00	0,00	0,00	0,00	0,00	0,00	0,00
025-Cagliari	0,00	0,00	0,00	0,00	0,00	0,00	0,00
027-Campobasso	0,00	8,64	0,00	0,00	8,64	0,53	0,00
028-Caserta	0,00	0,00	0,00	0,00	0,00	0,00	0,00
030-Catanzaro	0,00	0,00	0,00	0,00	0,00	0,00	0,00
032-Chieti	0,00	0,00	0,00	0,00	0,00	0,00	0,00
033-Como	0,00	0,00	0,00	0,00	0,00	0,00	0,00
034-Cosenza	0,00	0,00	0,00	0,00	0,00	0,00	0,00
035-Cremona	0,00	0,00	0,00	0,00	0,00	0,00	0,00
133-Crotone	0,00	0,00	0,00	0,00	0,00	0,00	0,00
037-Cuneo	0,00	0,00	0,00	0,00	0,00	0,00	0,00
039-Ferrara	0,00	0,00	0,00	0,00	0,00	0,00	0,00
041-Firenze	0,00	33,91	0,00	0,00	33,91	3,14	0,00
043-Foggia	0,00	8,53	0,00	0,00	4,43	0,27	4,10
045-Forli'-Cesena	0,75	10,21	0,00	0,00	10,21	0,46	0,75
047-Frosinone	0,00	0,00	0,00	0,00	0,00	0,00	0,00
048-Genova	0,00	0,00	0,00	0,00	0,00	0,00	0,00
050-Gorizia	0,00	0,00	0,00	0,00	0,00	0,00	0,00
051-Grosseto	0,00	0,00	0,00	0,00	0,00	0,00	0,00
052-Imperia	0,00	0,00	0,00	0,00	0,00	0,00	0,00
053-Isernia	0,00	0,00	0,00	0,00	0,00	0,00	0,00
054-L' Aquila	0,00	0,00	0,00	0,00	0,00	0,00	0,00
056-La Spezia	0,00	0,00	0,00	0,00	0,00	0,00	0,00
057-Latina	0,00	0,00	0,00	0,00	0,00	0,00	0,00
059-Lecce	0,00	228,78	0,00	0,00	228,78	19,62	0,00
134-Lecco	0,00	0,00	0,00	0,00	0,00	0,00	0,00
061-Livorno	0,00	6,63	0,00	0,00	6,63	0,18	0,00
135-Lodi	0,00	0,00	0,00	0,00	0,00	0,00	0,00
062-Lucca	0,00	0,00	0,00	0,00	0,00	0,00	0,00
063-Macerata	0,00	0,00	0,00	0,00	0,00	0,00	0,00
064-Mantova	0,00	0,00	0,00	0,00	0,00	0,00	0,00
066-Massa Carrara	0,00	0,00	0,00	0,00	0,00	0,00	0,00
067-Matera	0,00	0,00	0,00	0,00	0,00	0,00	0,00
068-Milano	0,00	0,00	0,00	0,00	0,00	0,00	0,00
070-Modena	0,00	2,41	0,00	0,00	2,41	0,15	0,00
071-Napoli	0,00	0,00	0,00	0,00	0,00	0,00	0,00
073-Novara	0,00	0,00	0,00	0,00	0,00	0,00	0,00

SEZIONE PRIMA > RISCOSSIONE DA RUOLO - PARTE TERZA (A) > RIEPILOGO DEI VERSAMENTI

RIFERIMENTI DELL'AMBITO PROVINCIALE	1	2	3	4	5	6	7
	SOMME A DEBITO/CREDITO A FINE ESERCIZIO PRECEDENTE	SOMME DA VERSARE ESERCIZIO CORRENTE	ANTICIPAZIONI	RECUPERI	NETTO VERSATO	AGGIO A CARICO CONTRIBUENTE	SOMME A DEBITO/CREDITO A FINE ESERCIZIO (*)
074-Nuoro	0,00	0,00	0,00	0,00	0,00	0,00	0,00
075-Oristano	0,00	0,00	0,00	0,00	0,00	0,00	0,00
077-Padova	0,00	0,00	0,00	0,00	0,00	0,00	0,00
078-Parma	0,00	0,00	0,00	0,00	0,00	0,00	0,00
079-Pavia	0,00	0,00	0,00	0,00	0,00	0,00	0,00
080-Perugia	0,00	0,00	0,00	0,00	0,00	0,00	0,00
082-Pesaro Urbino	0,00	0,00	0,00	0,00	0,00	0,00	0,00
083-Pescara	0,00	0,00	0,00	0,00	0,00	0,00	0,00
085-Piacenza	0,00	0,00	0,00	0,00	0,00	0,00	0,00
087-Pisa	0,00	0,00	0,00	0,00	0,00	0,00	0,00
089-Pistoia	0,00	0,00	0,00	0,00	0,00	0,00	0,00
091-Pordenone	0,00	0,00	0,00	0,00	0,00	0,00	0,00
092-Potenza	0,00	0,00	0,00	0,00	0,00	0,00	0,00
136-Prato	0,00	0,00	0,00	0,00	0,00	0,00	0,00
093-Ravenna	0,00	66,47	0,00	0,00	66,47	5,12	0,00
094-Reggio di Calabria	0,00	0,00	0,00	0,00	0,00	0,00	0,00
095-Reggio nell' Emilia	0,00	0,00	0,00	0,00	0,00	0,00	0,00
005-Regione autonoma Valle d'Aosta	0,00	0,00	0,00	0,00	0,00	0,00	0,00
096-Rieti	0,00	0,00	0,00	0,00	0,00	0,00	0,00
137-Rimini	0,00	0,00	0,00	0,00	0,00	0,00	0,00
097-Roma	0,00	0,00	0,00	0,00	0,00	0,00	0,00
099-Rovigo	0,00	0,00	0,00	0,00	0,00	0,00	0,00
100-Salerno	0,00	0,00	0,00	0,00	0,00	0,00	0,00
102-Sassari	0,00	0,00	0,00	0,00	0,00	0,00	0,00
103-Savona	0,00	0,00	0,00	0,00	0,00	0,00	0,00
104-Siena	0,00	0,00	0,00	0,00	0,00	0,00	0,00
105-Sondrio	0,00	0,00	0,00	0,00	0,00	0,00	0,00
106-Taranto	0,00	0,00	0,00	0,00	0,00	0,00	0,00
108-Teramo	0,00	0,00	0,00	0,00	0,00	0,00	0,00
109-Terni	0,00	0,00	0,00	0,00	0,00	0,00	0,00
110-Torino	0,00	0,00	0,00	0,00	0,00	0,00	0,00
112-Trento	0,00	0,00	0,00	0,00	0,00	0,00	0,00
113-Treviso	0,00	0,00	0,00	0,00	0,00	0,00	0,00
114-Trieste	0,00	0,00	0,00	0,00	0,00	0,00	0,00
115-Udine	0,00	0,00	0,00	0,00	0,00	0,00	0,00
117-Varese	0,00	0,00	0,00	0,00	0,00	0,00	0,00
119-Venezia	0,00	0,00	0,00	0,00	0,00	0,00	0,00
138-Verbano Cusio Ossola	0,00	0,00	0,00	0,00	0,00	0,00	0,00
121-Vercelli	0,00	0,00	0,00	0,00	0,00	0,00	0,00
122-Verona	0,00	0,00	0,00	0,00	0,00	0,00	0,00
139-Vibo Valentia	0,00	0,00	0,00	0,00	0,00	0,00	0,00
124-Vicenza	0,00	0,00	0,00	0,00	0,00	0,00	0,00
125-Viterbo	0,00	0,00	0,00	0,00	0,00	0,00	0,00
TOTALE	208,10	56.778,36	0,00	1.971,29	54.629,11	1.381,32	386,06

(*) AL NETTO DI EVENTUALI TRATTENUTE PER ANTICIPAZIONI EFFETTUATE A FAVORE O PER CONTO DELL'ENTE

ESERCIZIO FINANZIARIO 2021
 CONTO DI GESTIONE
 DELLE IMPOSTE E DEI TRIBUTI NON ERARIALI

ENTE DESTINATARIO 01632 - Comune di Pianoro

SEZIONE PRIMA > RISCOSSIONE DA RUOLO - PARTE TERZA (B) > DETTAGLIO VERSAMENTI

RIFERIMENTI DELL'AMBITO PROVINCIALE	1	2	3
	DATA	IMPORTO VERSATO	NUMERO QUIETANZA
001-Alessandria		0,00	
003-Ancona	31.05.2021	16,14	9716
007-Arezzo		0,00	
008-Ascoli Piceno e Fermo		0,00	
010-Asti		0,00	
012-Avellino		0,00	
014-Bari		0,00	
016-Belluno		0,00	
017-Benevento		0,00	
019-Bergamo		0,00	
132-Biella		0,00	
020-Bologna	11.01.2021	156,30	538
020-Bologna	11.01.2021	0,00	537
020-Bologna	11.01.2021	4,28	539
020-Bologna	20.01.2021	179,55	1403
020-Bologna	20.01.2021	33,28	1404
020-Bologna	01.02.2021	0,00	2585
020-Bologna	01.02.2021	169,75	2586
020-Bologna	01.02.2021	4,39	2587
020-Bologna	10.02.2021	117,39	3470
020-Bologna	10.02.2021	6,22	3471
020-Bologna	22.02.2021	0,00	4682
020-Bologna	22.02.2021	165,82	4683
020-Bologna	22.02.2021	135,10	4684
020-Bologna	02.03.2021	21,60	5589
020-Bologna	02.03.2021	4,23	5591
020-Bologna	02.03.2021	151,97	5590
020-Bologna	10.03.2021	154,63	6509
020-Bologna	10.03.2021	42,88	6508
020-Bologna	10.03.2021	45,66	6510
020-Bologna	22.03.2021	637,41	7877
020-Bologna	22.03.2021	160,57	7876
020-Bologna	22.03.2021	89,38	7878
020-Bologna	30.03.2021	4,55	9066
020-Bologna	30.03.2021	112,68	9067
020-Bologna	30.03.2021	18,87	9068
020-Bologna	12.04.2021	154,88	10200
020-Bologna	20.04.2021	36.179,12	10887
020-Bologna	20.04.2021	115,47	10888
020-Bologna	30.04.2021	134,38	11862
020-Bologna	30.04.2021	4,41	11861
020-Bologna	30.04.2021	118,17	11863
020-Bologna	10.05.2021	1.481,97	12803
020-Bologna	10.05.2021	122,21	12804
020-Bologna	10.05.2021	13,72	12805
020-Bologna	20.05.2021	538,84	13792
020-Bologna	20.05.2021	16,50	13793
020-Bologna	31.05.2021	141,80	14885
020-Bologna	31.05.2021	97,76	14886
020-Bologna	31.05.2021	19,36	14887
020-Bologna	10.06.2021	103,02	15859
020-Bologna	10.06.2021	113,17	15860
020-Bologna	10.06.2021	32,78	15861

SEZIONE PRIMA > RISCOSSIONE DA RUOLO - PARTE TERZA (B) > DETTAGLIO VERSAMENTI

RIFERIMENTI DELL'AMBITO PROVINCIALE	1	2	3
	DATA	IMPORTO VERSATO	NUMERO QUIETANZA
020-Bologna	21.06.2021	103,31	17104
020-Bologna	21.06.2021	333,72	17105
020-Bologna	21.06.2021	99,39	17106
020-Bologna	30.06.2021	34,78	18153
020-Bologna	30.06.2021	86,57	18154
020-Bologna	12.07.2021	89,31	19211
020-Bologna	12.07.2021	5,54	19212
020-Bologna	20.07.2021	486,53	20059
020-Bologna	20.07.2021	371,96	20060
020-Bologna	20.07.2021	35,66	20061
020-Bologna	30.07.2021	820,87	21127
020-Bologna	30.07.2021	544,39	21128
020-Bologna	30.07.2021	15,88	21129
020-Bologna	10.08.2021	182,72	22201
020-Bologna	10.08.2021	332,34	22202
020-Bologna	10.08.2021	45,10	22203
020-Bologna	20.08.2021	162,54	23509
020-Bologna	20.08.2021	564,22	23510
020-Bologna	20.08.2021	158,61	23511
020-Bologna	30.08.2021	3,59	24758
020-Bologna	30.08.2021	137,49	24759
020-Bologna	30.08.2021	36,12	24760
020-Bologna	10.09.2021	11,95	25752
020-Bologna	10.09.2021	53,49	25753
020-Bologna	10.09.2021	77,03	25754
020-Bologna	20.09.2021	582,48	26736
020-Bologna	20.09.2021	264,43	26737
020-Bologna	20.09.2021	53,13	26738
020-Bologna	30.09.2021	54,11	27827
020-Bologna	30.09.2021	314,77	27826
020-Bologna	30.09.2021	23,15	27828
020-Bologna	11.10.2021	495,20	28870
020-Bologna	11.10.2021	256,06	28871
020-Bologna	11.10.2021	6,22	28872
020-Bologna	20.10.2021	152,51	29819
020-Bologna	20.10.2021	337,19	29820
020-Bologna	20.10.2021	57,55	29821
020-Bologna	02.11.2021	35,13	31200
020-Bologna	02.11.2021	491,19	31201
020-Bologna	02.11.2021	4,40	31202
020-Bologna	10.11.2021	81,30	32132
020-Bologna	10.11.2021	73,96	32131
020-Bologna	10.11.2021	11,90	32133
020-Bologna	22.11.2021	205,02	33355
020-Bologna	22.11.2021	322,40	33356
020-Bologna	22.11.2021	38,08	33357
020-Bologna	30.11.2021	0,00	34369
020-Bologna	30.11.2021	0,00	34370
020-Bologna	30.11.2021	0,00	34371
020-Bologna	10.12.2021	0,00	35684
020-Bologna	10.12.2021	287,32	35685
020-Bologna	10.12.2021	480,58	35686
020-Bologna	20.12.2021	352,30	37035
020-Bologna	20.12.2021	1.181,06	37036
020-Bologna	20.12.2021	153,30	37037
020-Bologna	30.12.2021	514,64	38634
020-Bologna	30.12.2021	750,20	38635
020-Bologna	30.12.2021	74,73	38636
020-Bologna	10.01.2022	0,00	405

SEZIONE PRIMA > RISCOSSIONE DA RUOLO - PARTE TERZA (B) > DETTAGLIO VERSAMENTI

RIFERIMENTI DELL'AMBITO PROVINCIALE	1	2	3
	DATA	IMPORTO VERSATO	NUMERO QUIETANZA
020-Bologna	10.01.2022	0,00	406
020-Bologna	10.01.2022	0,00	407
021-Bolzano		0,00	
022-Brescia		0,00	
024-Brindisi		0,00	
025-Cagliari		0,00	
027-Campobasso	20.09.2021	4,32	12740
027-Campobasso	02.11.2021	4,32	15241
028-Caserta		0,00	
030-Catanzaro		0,00	
032-Chieti		0,00	
033-Como		0,00	
034-Cosenza		0,00	
035-Cremona		0,00	
133-Crotone		0,00	
037-Cuneo		0,00	
039-Ferrara		0,00	
041-Firenze	10.05.2021	11,99	13552
041-Firenze	10.08.2021	14,54	23436
041-Firenze	20.12.2021	7,38	40052
043-Foggia	10.12.2021	4,43	27825
043-Foggia	10.01.2022	0,00	369
045-Forli'-Cesena	11.01.2021	0,75	353
045-Forli'-Cesena	10.02.2021	0,75	1907
045-Forli'-Cesena	10.03.2021	0,75	3491
045-Forli'-Cesena	12.04.2021	0,75	5560
045-Forli'-Cesena	10.05.2021	0,75	7009
045-Forli'-Cesena	10.06.2021	0,75	8677
045-Forli'-Cesena	20.07.2021	0,75	11018
045-Forli'-Cesena	10.08.2021	0,75	12227
045-Forli'-Cesena	10.09.2021	0,75	14190
045-Forli'-Cesena	11.10.2021	0,75	15943
045-Forli'-Cesena	20.10.2021	1,21	16474
045-Forli'-Cesena	10.11.2021	0,75	17863
045-Forli'-Cesena	10.12.2021	0,75	19922
045-Forli'-Cesena	10.01.2022	0,00	284
047-Frosinone		0,00	
048-Genova		0,00	
050-Gorizia		0,00	
051-Grosseto		0,00	
052-Imperia		0,00	
053-Isernia		0,00	
054-L' Aquila		0,00	
056-La Spezia		0,00	
057-Latina		0,00	
059-Lecce	22.03.2021	1,94	7358
059-Lecce	22.03.2021	63,86	7357
059-Lecce	30.04.2021	4,48	10884
059-Lecce	31.05.2021	4,48	13657
059-Lecce	30.06.2021	4,48	16509
059-Lecce	30.07.2021	4,48	19267
059-Lecce	30.08.2021	8,96	22412
059-Lecce	30.09.2021	4,48	25299
059-Lecce	30.12.2021	127,74	35304
059-Lecce	30.12.2021	3,88	35305
134-Lecco		0,00	
061-Livorno	30.03.2021	2,21	5601
061-Livorno	30.07.2021	2,21	13098
061-Livorno	22.11.2021	2,21	21219

SEZIONE PRIMA > RISCOSSIONE DA RUOLO - PARTE TERZA (B) > DETTAGLIO VERSAMENTI

RIFERIMENTI DELL'AMBITO PROVINCIALE	1	2	3
	DATA	IMPORTO VERSATO	NUMERO QUIETANZA
135-Lodi		0,00	
062-Lucca		0,00	
063-Macerata		0,00	
064-Mantova		0,00	
066-Massa Carrara		0,00	
067-Matera		0,00	
068-Milano		0,00	
070-Modena	30.12.2021	2,41	31217
071-Napoli		0,00	
073-Novara		0,00	
074-Nuoro		0,00	
075-Oristano		0,00	
077-Padova		0,00	
078-Parma		0,00	
079-Pavia		0,00	
080-Perugia		0,00	
082-Pesaro Urbino		0,00	
083-Pescara		0,00	
085-Piacenza		0,00	
087-Pisa		0,00	
089-Pistoia		0,00	
091-Pordenone		0,00	
092-Potenza		0,00	
136-Prato		0,00	
093-Ravenna	10.03.2021	2,65	3229
093-Ravenna	22.03.2021	12,95	3947
093-Ravenna	20.05.2021	12,96	6903
093-Ravenna	10.06.2021	2,64	7991
093-Ravenna	10.08.2021	2,65	11291
093-Ravenna	20.08.2021	12,95	11948
093-Ravenna	10.12.2021	2,64	18394
093-Ravenna	20.12.2021	17,03	19139
094-Reggio di Calabria		0,00	
095-Reggio nell' Emilia		0,00	
005-Regione autonoma Valle d'Aosta		0,00	
096-Rieti		0,00	
137-Rimini		0,00	
097-Roma		0,00	
099-Rovigo		0,00	
100-Salerno		0,00	
102-Sassari		0,00	
103-Savona		0,00	
104-Siena		0,00	
105-Sondrio		0,00	
106-Taranto		0,00	
108-Teramo		0,00	
109-Terni		0,00	
110-Torino		0,00	
112-Trento		0,00	
113-Treviso		0,00	
114-Trieste		0,00	
115-Udine		0,00	
117-Varese		0,00	
119-Venezia		0,00	
138-Verbano Cusio Ossola		0,00	
121-Vercelli		0,00	
122-Verona		0,00	
139-Vibo Valentia		0,00	
124-Vicenza		0,00	

ENTE DESTINATARIO 01632 - Comune di Pianoro

SEZIONE PRIMA > RISCOSSIONE DA RUOLO - PARTE TERZA (B) > DETTAGLIO VERSAMENTI

RIFERIMENTI DELL'AMBITO PROVINCIALE	1	2	3
	DATA	IMPORTO VERSATO	NUMERO QUIETANZA
125-Viterbo		0,00	
TOTALE		54.629,11	

SI DICHIARA CHE I RISULTATI DEL PRESENTE CONTO RIEPILOGANO LE RISULTANZE DEI SINGOLI SOTTOCONTI ALLEGATI E CONCORDANO PIENAMENTE CON LE SCRITTURE CONTABILI.

Roma, LI' _____

Direzione Strategie e Servizi di Riscossione
Settore Fiscalità Locale e Territoriale
Il Responsabile

CARUSO SANTO

Autorizzo
11 02 2022

PER L'ENTE DESTINATARIO

_____, LI' _____



COMUNE DI PIANORO

CITTA' METROPOLITANA DI BOLOGNA

Allegato ex art. 172 c. 1 lett. a), Tuel

“l'elenco degli indirizzi internet di pubblicazione del rendiconto della gestione, del bilancio consolidato deliberati e relativi al penultimo esercizio antecedente quello cui si riferisce il bilancio di previsione, dei rendiconti e dei bilanci consolidati delle unioni di comuni e dei soggetti considerati nel gruppo “amministrazione pubblica” di cui al principio applicato del bilancio consolidato allegato al decreto legislativo 23 giugno 2011, n. 118, e successive modificazioni, relativi al penultimo esercizio antecedente quello cui il bilancio si riferisce. Tali documenti contabili sono allegati al bilancio di previsione qualora non integralmente pubblicati nei siti internet indicati nell'elenco”

COMUNE DI PIANORO

http://www.comune.pianoro.bo.it/Amministrazione_Trasparente/Bilanci/-Bilancio_preventivo_consuntivo_consolidato/

UNIONE DEI COMUNI SAVENA-IDICE

http://ww2.gazzettaamministrativa.it/opencms/opencms/gazzetta_amministrativa/amministrazione_trasparente/emilia_romagna/unione_montana_valli_savena-Idice/130_bila/

PIANORO CENTRO SRL

<http://www.comune.pianoro.bo.it/servizi/Menu/dinamica.aspx?idSezione=616&idArea=19738&idCatt=21324&ID=21324&TipoElemento=categoria>

NUOVA PIANORO SRL in liquidazione

http://www.comune.pianoro.bo.it/servizi/gestionedocumentale/ricerca_fase02.aspx?fn=7&Campo_686=7&Campo_704=41&Campo_723=33&Campo_742=52&Campo_763=&Campo_764=&AggiornaDB=Cerca&pagina=1

ASP LAURA RODRIGUEZ Y LASO DE' BUOI – SAN LAZZARO DI SAVENA

http://ww2.gazzettaamministrativa.it/opencms/opencms/gazzetta_amministrativa/amministrazione_e_trasparente/emilia_romagna/azienda_pubblica_di_servizi_alla_persona_laura_rodriguez_y_laso_de_buoi_di_san_lazzaro_di_savenna/130_bila/

ACER – AZIENDA CASA EMILIA-ROMAGNA DELLA PROVINCIA DI BOLOGNA

<http://www.acerbologna.it/bilanci>

ENTE DI GESTIONE PER I PARCHI E LA BIODIVERSITA' EMILIA ORIENTALE

http://www.enteparchi.bo.it/Ente/Amministrazione_trasparente/Bilancio_preventivo_e_consuntivo



COMUNE DI PIANORO

CITTA' METROPOLITANA DI BOLOGNA



Rendiconto 2021

Nota di rettifica per mero errore materiale dovuto all'applicativo di contabilità all'Allegato "A2 elenco analitico delle risorse vincolate nel risultato di amministrazione" contenuto nel Conto del bilancio 2021.

La tabella "Elenco analitico delle risorse vincolate nel risultato di amministrazione" è stata modificata la colonna (f) sezione "vincoli derivanti da trasferimenti" righe 5, 7 e 8 riportando l'importo iniziale della colonna (a), di conseguenza sono stati adeguati anche i risultati dei totali della colonna (f) alle righe "Totale vincoli derivanti da trasferimenti" e "Totale risorse vincolate".

Nota di rettifica all'Allegato "Relazione al rendiconto 2021".

Pagine 97, 98 e 99 vengono apportate le stesse modifiche di cui al precedente capoverso;

Pagina 108 per mero errore materiale vengono cambiati gli importi della colonna "Spese vincolate pagate 2021" e "Entrate vincolate incassate 2021" trattasi di refuso che non comporta cambio di risultato finale dell'importo dei Fondi vincolati al 31/12/2021.

Pagina 122 le partecipazioni nelle società del Comune di COMUNE DI PIANORO vengono riportate con le risultanze al 31 dicembre 2020 e non al 31 dicembre 2019 come erroneamente riportato a causa di refuso;

Pagina 156 nella parte "Analisi della tempestività dei pagamenti" per mero errore materiale erano stati riportati gli indicatori di tempestività dei pagamenti ai sensi della L.145/2018 e non dell'art. 41 L 89/2014, si è pertanto modificato sia l'importo dei pagamenti fatti dopo la scadenza dei termini che la media ponderata della tempistica. Nella relazione di attestazione dell'importo dei pagamenti effettuati dopo la scadenza dei termini, allegata al rendiconto, vengono dettagliati entrambi i parametri.

Le modifiche sono contenute nei documenti sottoposti all'approvazione del consiglio comunale e sono state preliminarmente illustrate durante le commissioni consiliari.