



ALLEGATO A

BILANCIO DI PREVISIONE 2020-2022

redatto ai sensi dei principi di armonizzazione contabile ai sensi del Dlgs.118/2011



COMUNE DI PIANORO

CITTA' METROPOLITANA DI BOLOGNA

BILANCIO DI PREVISIONE 2020-2022

Redatto ai sensi dei principi di armonizzazione contabile ai sensi del Dlgs.118/2011



COMUNE DI PIANORO
CITTA' METROPOLITANA DI BOLOGNA

BILANCIO DI PREVISIONE

ENTRATE

TITOLO TIPOLOGIA	DENOMINAZIONE	RESIDUI PRESUNTI AL TERMINE DEL 2019		PREVISIONI DEFINITIVE DEL 2019			
					PREVISIONI ANNO 2020	PREVISIONI ANNO 2021	PREVISIONI ANNO 2022
	Fondo pluriennale vincolato per spese correnti (1)		previsione di competenza	41.111,34	141.168,03	0,00	0,00
	Fondo pluriennale vincolato per spese in conto capitale (1)		previsione di competenza	1.351.335,24	2.264.177,52	0,00	0,00
	Utilizzo avanzo di Amministrazione		previsione di competenza	575.773,67	888.741,26	0,00	0,00
	- di cui avanzo utilizzato anticipatamente (2)		previsione di competenza	0,00	0,00	0,00	0,00
	- di cui Utilizzo Fondo anticipazioni di liquidità		previsione di competenza	0,00	0,00	0,00	0,00
	Fondo di Cassa all'1/1/esercizio di riferimento		previsione di cassa	1.813.505,40	1.339.063,59		

COMUNE DI PIANORO
CITTA' METROPOLITANA DI BOLOGNA

BILANCIO DI PREVISIONE

ENTRATE

TITOLO TIPOLOGIA	DENOMINAZIONE	RESIDUI PRESUNTI AL TERMINE DEL 2019		PREVISIONI DEFINITIVE DEL 2019			
					PREVISIONI ANNO 2020	PREVISIONI ANNO 2021	PREVISIONI ANNO 2022
TITOLO 1	ENTRATE CORRENTI DI NATURA TRIBUTARIA, CONTRIBUTIVA E PEREQUATIVA						
10101	Tipologia 101: Imposte tasse e proventi assimilati	4.726.504,86	previsione di competenza	10.831.856,66	10.340.000,00	10.280.000,00	10.280.000,00
			previsione di cassa	14.764.859,22	14.069.308,76		
10104	Tipologia 104: Compartecipazioni di tributi	0,00	previsione di competenza	7.827,28	8.000,00	8.000,00	8.000,00
			previsione di cassa	7.827,28	8.000,00		
10301	Tipologia 301: Fondi perequativi da Amministrazioni Centrali	0,00	previsione di competenza	1.445.385,21	1.452.798,88	1.452.798,88	1.452.798,88
			previsione di cassa	1.445.385,21	1.452.798,88		
10000	Totale TITOLO 1	ENTRATE CORRENTI DI NATURA TRIBUTARIA, CONTRIBUTIVA E PEREQUATIVA	4.726.504,86	previsione di competenza	12.285.069,15	11.800.798,88	11.740.798,88
			previsione di cassa	16.218.071,71	15.530.107,64		

COMUNE DI PIANORO
CITTA' METROPOLITANA DI BOLOGNA

BILANCIO DI PREVISIONE

ENTRATE

TITOLO TIPOLOGIA	DENOMINAZIONE	RESIDUI PRESUNTI AL TERMINE DEL 2019		PREVISIONI DEFINITIVE DEL 2019			
					PREVISIONI ANNO 2020	PREVISIONI ANNO 2021	PREVISIONI ANNO 2022
TITOLO 2	TRASFERIMENTI CORRENTI						
20101	Tipologia 101: Trasferimenti correnti da Amministrazioni pubbliche	192.393,74	previsione di competenza	805.619,20	621.015,33	524.945,55	465.745,55
			previsione di cassa	1.028.228,84	813.409,07		
20105	Tipologia 105: Trasferimenti correnti dall'Unione Europea e dal Resto del Mondo	0,00	previsione di competenza	0,00	0,00	0,00	0,00
			previsione di cassa	0,00	0,00		
20000	Totale TITOLO 2	192.393,74	previsione di competenza	805.619,20	621.015,33	524.945,55	465.745,55
			previsione di cassa	1.028.228,84	813.409,07		

COMUNE DI PIANORO
CITTA' METROPOLITANA DI BOLOGNA

BILANCIO DI PREVISIONE

ENTRATE

TITOLO TIPOLOGIA	DENOMINAZIONE	RESIDUI PRESUNTI AL TERMINE DEL 2019		PREVISIONI DEFINITIVE DEL 2019			
					PREVISIONI ANNO 2020	PREVISIONI ANNO 2021	PREVISIONI ANNO 2022
TITOLO 3	ENTRATE EXTRATRIBUTARIE						
30100	Tipologia 100: Vendita di beni e servizi e proventi derivanti dalla gestione dei beni	1.642.791,47	previsione di competenza	2.677.453,66	2.521.696,00	2.507.696,00	2.507.696,00
			previsione di cassa	3.991.655,08	4.023.828,99		
30200	Tipologia 200: Proventi derivanti dall'attività di controllo e repressione delle irregolarità e degli illeciti	134.857,87	previsione di competenza	102.210,80	147.200,00	147.200,00	147.200,00
			previsione di cassa	233.370,77	215.354,45		
30300	Tipologia 300: Interessi attivi	0,00	previsione di competenza	500,00	500,00	500,00	500,00
			previsione di cassa	500,00	500,00		
30400	Tipologia 400: Altre entrate da redditi da capitale	215,81	previsione di competenza	247.108,20	258.913,61	270.719,02	282.524,43
			previsione di cassa	254.477,74	259.129,42		
30500	Tipologia 500: Rimborsi e altre entrate correnti	519.085,68	previsione di competenza	638.080,45	632.249,27	484.741,96	484.741,96
			previsione di cassa	1.225.197,15	1.151.334,95		
30000	Totale TITOLO 3 ENTRATE EXTRATRIBUTARIE	2.296.950,83	previsione di competenza	3.665.353,11	3.560.558,88	3.410.856,98	3.422.662,39
			previsione di cassa	5.705.200,74	5.650.147,81		

COMUNE DI PIANORO
CITTA' METROPOLITANA DI BOLOGNA

BILANCIO DI PREVISIONE

ENTRATE

TITOLO TIPOLOGIA	DENOMINAZIONE	RESIDUI PRESUNTI AL TERMINE DEL 2019		PREVISIONI DEFINITIVE DEL 2019			
					PREVISIONI ANNO 2020	PREVISIONI ANNO 2021	PREVISIONI ANNO 2022
TITOLO 4	ENTRATE IN CONTO CAPITALE						
40100	Tipologia 100: Tributi in conto capitale	0,00	previsione di competenza	0,00	140.000,00	70.000,00	85.000,00
			previsione di cassa	0,00	140.000,00		
40200	Tipologia 200: Contributi agli investimenti	1.315.544,63	previsione di competenza	1.445.421,48	367.215,00	2.919.894,90	1.138.600,00
			previsione di cassa	1.817.694,49	1.682.759,63		
40300	Tipologia 300: Altri trasferimenti in conto capitale	0,00	previsione di competenza	13.311,35	0,00	0,00	0,00
			previsione di cassa	13.311,35	0,00		
40400	Tipologia 400: Entrate da alienazione di beni materiali e immateriali	9.223,00	previsione di competenza	81.040,00	97.500,00	50.000,00	50.000,00
			previsione di cassa	94.792,00	106.723,00		
40500	Tipologia 500: Altre entrate in conto capitale	6.770,84	previsione di competenza	2.978.538,62	844.000,00	2.520.000,00	595.000,00
			previsione di cassa	2.980.028,54	850.770,84		
40000	Totale TITOLO 4 ENTRATE IN CONTO CAPITALE	1.331.538,47	previsione di competenza	4.518.311,45	1.448.715,00	5.559.894,90	1.868.600,00
			previsione di cassa	4.905.826,38	2.780.253,47		

COMUNE DI PIANORO
CITTA' METROPOLITANA DI BOLOGNA

BILANCIO DI PREVISIONE

ENTRATE

TITOLO TIPOLOGIA	DENOMINAZIONE	RESIDUI PRESUNTI AL TERMINE DEL 2019		PREVISIONI DEFINITIVE DEL 2019			
					PREVISIONI ANNO 2020	PREVISIONI ANNO 2021	PREVISIONI ANNO 2022
TITOLO 5	ENTRATE DA RIDUZIONE DI ATTIVITA' FINANZIARIE						
50400	Tipologia 400: Altre entrate per riduzione di attività finanziarie	10.916,82	previsione di competenza	980.000,00	0,00	0,00	0,00
			previsione di cassa	1.651.153,18	10.916,82		
50000	Totale TITOLO 5	10.916,82	previsione di competenza	980.000,00	0,00	0,00	0,00
			previsione di cassa	1.651.153,18	10.916,82		

COMUNE DI PIANORO
CITTA' METROPOLITANA DI BOLOGNA

BILANCIO DI PREVISIONE

ENTRATE

TITOLO TIPOLOGIA	DENOMINAZIONE	RESIDUI PRESUNTI AL TERMINE DEL 2019		PREVISIONI DEFINITIVE DEL 2019			
					PREVISIONI ANNO 2020	PREVISIONI ANNO 2021	PREVISIONI ANNO 2022
TITOLO 6	ACCENSIONE PRESTITI						
60200	Tipologia 200: Accensione Prestiti a breve termine	0,00	previsione di competenza	800.000,00	600.000,00	0,00	0,00
			previsione di cassa	800.000,00	600.000,00		
60300	Tipologia 300: Accensione Mutui e altri finanziamenti a medio lungo termine	0,00	previsione di competenza	980.000,00	800.000,00	1.733.600,00	1.000.000,00
			previsione di cassa	980.000,00	800.000,00		
60000	Totale TITOLO 6	ACCENSIONE PRESTITI	previsione di competenza	1.780.000,00	1.400.000,00	1.733.600,00	1.000.000,00
			previsione di cassa	1.780.000,00	1.400.000,00		

COMUNE DI PIANORO
CITTA' METROPOLITANA DI BOLOGNA

BILANCIO DI PREVISIONE

ENTRATE

TITOLO TIPOLOGIA	DENOMINAZIONE	RESIDUI PRESUNTI AL TERMINE DEL 2019		PREVISIONI DEFINITIVE DEL 2019			
					PREVISIONI ANNO 2020	PREVISIONI ANNO 2021	PREVISIONI ANNO 2022
TITOLO 7	ANTICIPAZIONI DA ISTITUTO TESORIERE/CASSIERE						
70100	Tipologia 100: Anticipazioni da istituto tesoriere/cassiere	0,00	previsione di competenza	3.862.627,21	4.061.793,76	4.061.793,76	4.061.793,76
			previsione di cassa	3.862.627,21	4.061.793,76		
70000	Totale TITOLO 7	0,00	previsione di competenza	3.862.627,21	4.061.793,76	4.061.793,76	4.061.793,76
			previsione di cassa	3.862.627,21	4.061.793,76		

COMUNE DI PIANORO
CITTA' METROPOLITANA DI BOLOGNA

BILANCIO DI PREVISIONE

ENTRATE

TITOLO TIPOLOGIA	DENOMINAZIONE	RESIDUI PRESUNTI AL TERMINE DEL 2019		PREVISIONI DEFINITIVE DEL 2019			
					PREVISIONI ANNO 2020	PREVISIONI ANNO 2021	PREVISIONI ANNO 2022
TITOLO 9	ENTRATE PER CONTO TERZI E PARTITE DI GIRO						
90100	Tipologia 100: Entrate per partite di giro	1.764.732,45	previsione di competenza	3.539.000,00	3.569.000,00	3.569.000,00	3.569.000,00
			previsione di cassa	4.265.755,37	5.333.732,45		
90200	Tipologia 200: Entrate per conto terzi	617.532,42	previsione di competenza	1.226.500,00	595.500,00	595.500,00	595.500,00
			previsione di cassa	1.669.072,47	1.213.032,42		
90000	Totale TITOLO 9	ENTRATE PER CONTO TERZI E PARTITE DI GIRO					
		2.382.264,87	previsione di competenza	4.765.500,00	4.164.500,00	4.164.500,00	4.164.500,00
			previsione di cassa	5.934.827,84	6.546.764,87		
	TOTALE TITOLI	10.940.569,59	previsione di competenza	32.662.480,12	27.057.381,85	31.196.390,07	26.724.100,58
			previsione di cassa	41.085.935,90	36.793.393,44		
	TOTALE GENERALE DELLE ENTRATE	10.940.569,59	previsione di competenza	34.630.700,37	30.351.468,66	31.196.390,07	26.724.100,58
			previsione di cassa	42.899.441,30	38.132.457,03		

(1) Se il bilancio di previsione è predisposto prima del 31 dicembre dell'esercizio precedente, indicare la stima degli impegni al 31 dicembre dell'anno in corso di gestione imputati agli esercizi successivi finanziati dal fondo pluriennale vincolato (sia assunti nell'esercizio in corso che negli esercizi precedenti) o, se tale stima non risulti possibile, l'importo delle previsioni definitive di spesa del fondo pluriennale vincolato del bilancio dell'esercizio in corso di gestione. Se il bilancio di previsione è approvato dopo il 31 dicembre, indicare l'importo degli impegni assunti negli anni precedenti con imputazione agli esercizi successivi determinato sulla base di dati di preconsuntivo. Nel primo esercizio di applicazione del titolo primo del Decreto legislativo n. 118/2011 si indica un importo pari a 0 e, a seguito del riaccertamento straordinario dei residui previsto dall'articolo 3, comma 7, l'importo del fondo pluriennale vincolato determinato in tale occasione.

COMUNE DI PIANORO

CITTA' METROPOLITANA DI BOLOGNA

BILANCIO DI PREVISIONE

RIEPILOGO GENERALE ENTRATE PER TITOLI

	Fondo pluriennale vincolato per spese correnti (1)		previsione di competenza	41.111,34	141.168,03	0,00	0,00
	Fondo pluriennale vincolato per spese in conto capitale (1)		previsione di competenza	1.351.335,24	2.264.177,52	0,00	0,00
	Utilizzo avanzo di Amministrazione		previsione di competenza	575.773,67	888.741,26	0,00	0,00
	- di cui avanzo utilizzato anticipatamente (2)		previsione di competenza	0,00	0,00	0,00	0,00
	- di cui Utilizzo Fondo anticipazioni di liquidità		previsione di competenza	0,00	0,00	0,00	0,00
	Fondo di Cassa all'1/1/esercizio di riferimento		previsione di cassa	1.813.505,40	1.339.063,59		
TITOLO TIPOLOGIA	DENOMINAZIONE	RESIDUI PRESUNTI AL TERMINE DEL 2019		PREVISIONI DEFINITIVE DEL 2019	PREVISIONI		
					Previsioni dell'anno 2020	Previsioni dell'anno 2021	Previsioni dell'anno 2022
TITOLO 1	ENTRATE CORRENTI DI NATURA TRIBUTARIA, CONTRIBUTIVA E PEREQUATIVA	4.726.504,86	previsione di competenza	12.285.069,15	11.800.798,88	11.740.798,88	11.740.798,88
			previsione di cassa	16.218.071,71	15.530.107,64		
TITOLO 2	TRASFERIMENTI CORRENTI	192.393,74	previsione di competenza	805.619,20	621.015,33	524.945,55	465.745,55
			previsione di cassa	1.028.228,84	813.409,07		
TITOLO 3	ENTRATE EXTRATRIBUTARIE	2.296.950,83	previsione di competenza	3.665.353,11	3.560.558,88	3.410.856,98	3.422.662,39
			previsione di cassa	5.705.200,74	5.650.147,81		
TITOLO 4	ENTRATE IN CONTO CAPITALE	1.331.538,47	previsione di competenza	4.518.311,45	1.448.715,00	5.559.894,90	1.868.600,00
			previsione di cassa	4.905.826,38	2.780.253,47		
TITOLO 5	ENTRATE DA RIDUZIONE DI ATTIVITA' FINANZIARIE	10.916,82	previsione di competenza	980.000,00	0,00	0,00	0,00
			previsione di cassa	1.651.153,18	10.916,82		
TITOLO 6	ACCENSIONE PRESTITI	0,00	previsione di competenza	1.780.000,00	1.400.000,00	1.733.600,00	1.000.000,00
			previsione di cassa	1.780.000,00	1.400.000,00		
TITOLO 7	ANTICIPAZIONI DA ISTITUTO TESORIERE/CASSIERE	0,00	previsione di competenza	3.862.627,21	4.061.793,76	4.061.793,76	4.061.793,76
			previsione di cassa	3.862.627,21	4.061.793,76		

COMUNE DI PIANORO

CITTA' METROPOLITANA DI BOLOGNA

BILANCIO DI PREVISIONE

RIEPILOGO GENERALE ENTRATE PER TITOLI

TITOLO TIPOLOGIA	DENOMINAZIONE	RESIDUI PRESUNTI AL TERMINE DEL 2019		PREVISIONI DEFINITIVE DEL 2019			
					Previsioni dell'anno 2020	Previsioni dell'anno 2021	Previsioni dell'anno 2022
TITOLO 9	ENTRATE PER CONTO TERZI E PARTITE DI GIRO	2.382.264,87	previsione di competenza	4.765.500,00	4.164.500,00	4.164.500,00	4.164.500,00
			previsione di cassa	5.934.827,84	6.546.764,87		
TOTALE TITOLI		10.940.569,59	previsione di competenza	32.662.480,12	27.057.381,85	31.196.390,07	26.724.100,58
			previsione di cassa	41.085.935,90	36.793.393,44		
TOTALE GENERALE DELLE ENTRATE		10.940.569,59	previsione di competenza	34.630.700,37	30.351.468,66	31.196.390,07	26.724.100,58
			previsione di cassa	42.899.441,30	38.132.457,03		

COMUNE DI PIANORO
CITTA' METROPOLITANA DI BOLOGNA
BILANCIO DI PREVISIONE TRIENNIO 2020 - 2022

SPESE

MISSIONE, PROGRAMMA, TITOLO	DENOMINAZIONE	RESIDUI PRESUNTI AL TERMINE DEL 2019		PREVISIONI DEFINITIVE DEL 2019	PREVISIONI ANNO		
					2020	2021	2022
DISAVANZO DI AMMINISTRAZIONE				0,00	0,00	0,00	0,00
MISSIONE	1	Servizi istituzionali e generali e di gestione					
0101	Programma	01	Organi istituzionali				
	Titolo 1		SPESE CORRENTI				
		426.323,32	previsione di competenza	853.937,22	866.681,92	852.881,92	853.681,92
			<i>di cui già impegnato *</i>		938,70	0,00	0,00
			<i>di cui fondo pluriennale vincolato</i>	0,00	0,00	0,00	0,00
			previsione di cassa	1.571.224,21	1.136.769,03		
	Totale Programma	01	Organi istituzionali	426.323,32	853.937,22	866.681,92	852.881,92
			previsione di competenza	853.937,22	866.681,92	852.881,92	853.681,92
			<i>di cui già impegnato *</i>		938,70	0,00	0,00
			<i>di cui fondo pluriennale</i>	0,00	0,00	0,00	0,00
			previsione di cassa	1.571.224,21	1.136.769,03		
0102	Programma	02	Segreteria generale				
	Titolo 1		SPESE CORRENTI				
		61.085,39	previsione di competenza	656.150,38	628.058,05	615.388,45	604.888,45
			<i>di cui già impegnato *</i>		0,00	0,00	0,00
			<i>di cui fondo pluriennale vincolato</i>	0,00	0,00	0,00	0,00
			previsione di cassa	680.617,21	689.143,44		
	Totale Programma	02	Segreteria generale	61.085,39	656.150,38	628.058,05	615.388,45
			previsione di competenza	656.150,38	628.058,05	615.388,45	604.888,45
			<i>di cui già impegnato *</i>		0,00	0,00	0,00
			<i>di cui fondo pluriennale</i>	0,00	0,00	0,00	0,00
			previsione di cassa	680.617,21	689.143,44		
0103	Programma	03	Gestione economica, finanziaria, programmazione e provveditorato				
	Titolo 1		SPESE CORRENTI				
		16.376,82	previsione di competenza	377.451,53	385.604,26	386.556,34	386.556,34
			<i>di cui già impegnato *</i>		7.800,00	0,00	0,00
			<i>di cui fondo pluriennale vincolato</i>	0,00	0,00	0,00	0,00
			previsione di cassa	386.347,80	401.981,08		

COMUNE DI PIANORO
CITTA' METROPOLITANA DI BOLOGNA
BILANCIO DI PREVISIONE TRIENNIO 2020 - 2022

SPESE

MISSIONE, PROGRAMMA, TITOLO	DENOMINAZIONE	RESIDUI PRESUNTI AL TERMINE DEL 2019		PREVISIONI DEFINITIVE DEL 2019	PREVISIONI ANNO		
					2020	2021	2022
Titolo 2	SPESE IN CONTO CAPITALE	13.590,09	previsione di competenza	15.746,44	0,00	0,00	0,00
			<i>di cui già impegnato *</i>		0,00	0,00	0,00
			<i>di cui fondo pluriennale vincolato</i>	0,00	0,00	0,00	0,00
			previsione di cassa	15.746,44	12.231,08		
Titolo 3	INCREMENTO DI ATTIVITA' FINANZIARIE	0,00	previsione di competenza	980.000,00	0,00	0,00	0,00
			<i>di cui già impegnato *</i>		0,00	0,00	0,00
			<i>di cui fondo pluriennale vincolato</i>	0,00	0,00	0,00	0,00
			previsione di cassa	980.000,00	0,00		
Totale Programma	03 Gestione economica, finanziaria, programmazione e provveditorato	29.966,91	previsione di competenza	1.373.197,97	385.604,26	386.556,34	386.556,34
			<i>di cui già impegnato *</i>		7.800,00	0,00	0,00
			<i>di cui fondo pluriennale</i>	0,00	0,00	0,00	0,00
			previsione di cassa	1.382.094,24	414.212,16		
0104 Programma	04 Gestione delle entrate tributarie e servizi fiscali						
Titolo 1	SPESE CORRENTI	266.104,63	previsione di competenza	198.422,58	144.833,08	144.833,08	144.833,08
			<i>di cui già impegnato *</i>		0,00	0,00	0,00
			<i>di cui fondo pluriennale vincolato</i>	0,00	0,00	0,00	0,00
			previsione di cassa	462.178,07	410.937,71		
Totale Programma	04 Gestione delle entrate tributarie e servizi fiscali	266.104,63	previsione di competenza	198.422,58	144.833,08	144.833,08	144.833,08
			<i>di cui già impegnato *</i>		0,00	0,00	0,00
			<i>di cui fondo pluriennale</i>	0,00	0,00	0,00	0,00
			previsione di cassa	462.178,07	410.937,71		
0105 Programma	05 Gestione dei beni demaniali e patrimoniali						
Titolo 1	SPESE CORRENTI	67.210,78	previsione di competenza	241.010,48	226.513,99	220.937,04	220.327,96
			<i>di cui già impegnato *</i>		27.418,91	7.798,97	0,00
			<i>di cui fondo pluriennale vincolato</i>	0,00	0,00	0,00	0,00
			previsione di cassa	297.584,05	278.871,39		

COMUNE DI PIANORO
CITTA' METROPOLITANA DI BOLOGNA
BILANCIO DI PREVISIONE TRIENNIO 2020 - 2022

SPESE

MISSIONE, PROGRAMMA, TITOLO	DENOMINAZIONE	RESIDUI PRESUNTI AL TERMINE DEL 2019		PREVISIONI DEFINITIVE DEL 2019	PREVISIONI ANNO		
					2020	2021	2022
Titolo 2	SPESE IN CONTO CAPITALE	1.700,68	previsione di competenza	3.400,00	10.000,00	3.000,00	3.000,00
			<i>di cui già impegnato *</i>		0,00	0,00	0,00
			<i>di cui fondo pluriennale vincolato</i>	0,00	0,00	0,00	0,00
			previsione di cassa	36.550,79	10.530,61		
Totale Programma	05 Gestione dei beni demaniali e patrimoniali	68.911,46	previsione di competenza	244.410,48	236.513,99	223.937,04	223.327,96
			<i>di cui già impegnato *</i>		27.418,91	7.798,97	0,00
			<i>di cui fondo pluriennale</i>	0,00	0,00	0,00	0,00
			previsione di cassa	334.134,84	289.402,00		
0106 Programma	06 Ufficio tecnico						
Titolo 1	SPESE CORRENTI	19.599,28	previsione di competenza	316.021,44	309.582,77	321.623,70	321.623,70
			<i>di cui già impegnato *</i>		20.000,00	0,00	0,00
			<i>di cui fondo pluriennale vincolato</i>	0,00	0,00	0,00	0,00
			previsione di cassa	336.433,82	329.182,05		
Totale Programma	06 Ufficio tecnico	19.599,28	previsione di competenza	316.021,44	309.582,77	321.623,70	321.623,70
			<i>di cui già impegnato *</i>		20.000,00	0,00	0,00
			<i>di cui fondo pluriennale</i>	0,00	0,00	0,00	0,00
			previsione di cassa	336.433,82	329.182,05		
0107 Programma	07 Elezioni e consultazioni popolari - Anagrafe e stato civile						
Titolo 1	SPESE CORRENTI	4.371,10	previsione di competenza	247.217,26	265.409,09	208.645,08	208.645,08
			<i>di cui già impegnato *</i>		14.874,90	0,00	0,00
			<i>di cui fondo pluriennale vincolato</i>	0,00	0,00	0,00	0,00
			previsione di cassa	248.569,55	269.780,19		
Totale Programma	07 Elezioni e consultazioni popolari - Anagrafe e stato civile	4.371,10	previsione di competenza	247.217,26	265.409,09	208.645,08	208.645,08
			<i>di cui già impegnato *</i>		14.874,90	0,00	0,00
			<i>di cui fondo pluriennale</i>	0,00	0,00	0,00	0,00
			previsione di cassa	248.569,55	269.780,19		
0110 Programma	10 Risorse umane						

COMUNE DI PIANORO

CITTA' METROPOLITANA DI BOLOGNA

BILANCIO DI PREVISIONE TRIENNIO 2020 - 2022

SPESE

MISSIONE, PROGRAMMA, TITOLO	DENOMINAZIONE	RESIDUI PRESUNTI AL TERMINE DEL 2019		PREVISIONI DEFINITIVE DEL 2019	PREVISIONI ANNO		
					2020	2021	2022
Titolo 1	SPESE CORRENTI	49.865,91	previsione di competenza	82.786,63	70.200,00	54.230,00	54.230,00
			<i>di cui già impegnato *</i>		0,00	0,00	0,00
			<i>di cui fondo pluriennale vincolato</i>	0,00	0,00	0,00	0,00
			previsione di cassa	88.093,04	120.065,91		
Totale Programma	10 Risorse umane	49.865,91	previsione di competenza	82.786,63	70.200,00	54.230,00	54.230,00
			<i>di cui già impegnato *</i>		0,00	0,00	0,00
			<i>di cui fondo pluriennale</i>	0,00	0,00	0,00	0,00
			previsione di cassa	88.093,04	120.065,91		
0111 Programma	11 Altri servizi generali						
Titolo 1	SPESE CORRENTI	177.853,59	previsione di competenza	1.241.393,11	1.379.641,90	1.157.139,89	1.160.067,74
			<i>di cui già impegnato *</i>		150.319,23	4.393,85	2.551,56
			<i>di cui fondo pluriennale vincolato</i>	141.168,03	0,00	0,00	0,00
			previsione di cassa	1.142.440,92	1.481.834,49		
Titolo 2	SPESE IN CONTO CAPITALE	106.003,88	previsione di competenza	205.311,35	127.500,00	720.000,00	150.000,00
			<i>di cui già impegnato *</i>		0,00	0,00	0,00
			<i>di cui fondo pluriennale vincolato</i>	0,00	0,00	0,00	0,00
			previsione di cassa	252.451,34	210.153,49		
Totale Programma	11 Altri servizi generali	283.857,47	previsione di competenza	1.446.704,46	1.507.141,90	1.877.139,89	1.310.067,74
			<i>di cui già impegnato *</i>		150.319,23	4.393,85	2.551,56
			<i>di cui fondo pluriennale</i>	141.168,03	0,00	0,00	0,00
			previsione di cassa	1.394.892,26	1.691.987,98		
TOTALE MISSIONE	1 Servizi istituzionali e generali e di gestione	1.210.085,47	previsione di competenza	5.418.848,42	4.414.025,06	4.685.235,50	4.107.854,27
			<i>di cui già impegnato *</i>		221.351,74	12.192,82	2.551,56
			<i>di cui fondo pluriennale</i>	141.168,03	0,00	0,00	0,00
			previsione di cassa	6.498.237,24	5.351.480,47		

COMUNE DI PIANORO
CITTA' METROPOLITANA DI BOLOGNA
BILANCIO DI PREVISIONE TRIENNIO 2020 - 2022

SPESE

MISSIONE, PROGRAMMA, TITOLO	DENOMINAZIONE	RESIDUI PRESUNTI AL TERMINE DEL 2019		PREVISIONI DEFINITIVE DEL 2019					
					PREVISIONI ANNO 2020	PREVISIONI ANNO 2021	PREVISIONI ANNO 2022		
MISSIONE	3	Ordine pubblico e sicurezza							
0301	Programma	01	Polizia locale e amministrativa						
	Titolo 1		SPESE CORRENTI	17.950,68	previsione di competenza	374.261,54	345.939,09	359.864,40	359.864,40
					<i>di cui già impegnato *</i>		1.427,00	0,00	0,00
					<i>di cui fondo pluriennale vincolato</i>	0,00	0,00	0,00	0,00
					previsione di cassa	382.326,52	363.889,77		
	Titolo 2		SPESE IN CONTO CAPITALE	7.619,79	previsione di competenza	7.570,10	0,00	0,00	0,00
					<i>di cui già impegnato *</i>		0,00	0,00	0,00
					<i>di cui fondo pluriennale vincolato</i>	0,00	0,00	0,00	0,00
					previsione di cassa	7.619,79	6.857,81		
Totale Programma	01	Polizia locale e amministrativa		25.570,47	previsione di competenza	381.831,64	345.939,09	359.864,40	359.864,40
					<i>di cui già impegnato *</i>		1.427,00	0,00	0,00
					<i>di cui fondo pluriennale</i>	0,00	0,00	0,00	0,00
					previsione di cassa	389.946,31	370.747,58		
TOTALE MISSIONE	3	Ordine pubblico e sicurezza		25.570,47	previsione di competenza	381.831,64	345.939,09	359.864,40	359.864,40
					<i>di cui già impegnato *</i>		1.427,00	0,00	0,00
					<i>di cui fondo pluriennale</i>	0,00	0,00	0,00	0,00
					previsione di cassa	389.946,31	370.747,58		

COMUNE DI PIANORO
CITTA' METROPOLITANA DI BOLOGNA
BILANCIO DI PREVISIONE TRIENNIO 2020 - 2022

SPESE

MISSIONE, PROGRAMMA, TITOLO	DENOMINAZIONE	RESIDUI PRESUNTI AL TERMINE DEL 2019		PREVISIONI DEFINITIVE DEL 2019	PREVISIONI ANNO				
					2020	2021	2022		
MISSIONE	4	Istruzione e diritto allo studio							
0401	Programma	01	Istruzione prescolastica						
	Titolo 1		SPESE CORRENTI	40.660,77	previsione di competenza	104.750,00	90.900,00	90.900,00	90.900,00
					<i>di cui già impegnato *</i>		5.425,60	635,38	0,00
					<i>di cui fondo pluriennale vincolato</i>	0,00	0,00	0,00	0,00
					previsione di cassa	138.941,36	131.560,77		
	Titolo 2		SPESE IN CONTO CAPITALE	32.688,41	previsione di competenza	60.000,00	30.000,00	2.804.894,90	20.000,00
					<i>di cui già impegnato *</i>		0,00	0,00	0,00
					<i>di cui fondo pluriennale vincolato</i>	0,00	0,00	0,00	0,00
					previsione di cassa	87.764,08	56.419,57		
	Totale Programma	01	Istruzione prescolastica	73.349,18	previsione di competenza	164.750,00	120.900,00	2.895.794,90	110.900,00
					<i>di cui già impegnato *</i>		5.425,60	635,38	0,00
					<i>di cui fondo pluriennale</i>	0,00	0,00	0,00	0,00
					previsione di cassa	226.705,44	187.980,34		
0402	Programma	02	Altri ordini di istruzione non universitaria						
	Titolo 1		SPESE CORRENTI	66.740,98	previsione di competenza	263.597,30	240.906,56	239.493,77	238.582,63
					<i>di cui già impegnato *</i>		9.775,82	2.568,74	0,00
					<i>di cui fondo pluriennale vincolato</i>	0,00	0,00	0,00	0,00
					previsione di cassa	325.616,39	307.647,54		
	Titolo 2		SPESE IN CONTO CAPITALE	18.644,40	previsione di competenza	678.000,00	45.000,00	40.000,00	40.000,00
					<i>di cui già impegnato *</i>		0,00	0,00	0,00
					<i>di cui fondo pluriennale vincolato</i>	0,00	0,00	0,00	0,00
					previsione di cassa	708.995,80	57.279,96		
	Totale Programma	02	Altri ordini di istruzione non universitaria	85.385,38	previsione di competenza	941.597,30	285.906,56	279.493,77	278.582,63
					<i>di cui già impegnato *</i>		9.775,82	2.568,74	0,00
					<i>di cui fondo pluriennale</i>	0,00	0,00	0,00	0,00
					previsione di cassa	1.034.612,19	364.927,50		

COMUNE DI PIANORO
CITTA' METROPOLITANA DI BOLOGNA
BILANCIO DI PREVISIONE TRIENNIO 2020 - 2022

SPESE

MISSIONE, PROGRAMMA, TITOLO	DENOMINAZIONE	RESIDUI PRESUNTI AL TERMINE DEL 2019		PREVISIONI DEFINITIVE DEL 2019			
					PREVISIONI ANNO 2020	PREVISIONI ANNO 2021	PREVISIONI ANNO 2022
0406 Programma	06 Servizi ausiliari all'istruzione						
Titolo 1	SPESE CORRENTI	696.198,58	previsione di competenza	1.685.278,93	1.523.007,35	1.523.007,35	1.523.007,35
			<i>di cui già impegnato *</i>		12.800,00	0,00	0,00
			<i>di cui fondo pluriennale vincolato</i>	0,00	0,00	0,00	0,00
			previsione di cassa	2.145.377,41	2.219.205,93		
Titolo 2	SPESE IN CONTO CAPITALE	86.117,96	previsione di competenza	423.781,42	382.298,27	32.000,00	32.000,00
			<i>di cui già impegnato *</i>		350.298,27	0,00	0,00
			<i>di cui fondo pluriennale vincolato</i>	350.298,27	0,00	0,00	0,00
			previsione di cassa	500.403,84	421.574,61		
Totale Programma	06 Servizi ausiliari all'istruzione	782.316,54	previsione di competenza	2.109.060,35	1.905.305,62	1.555.007,35	1.555.007,35
			<i>di cui già impegnato *</i>		363.098,27	0,00	0,00
			<i>di cui fondo pluriennale</i>	350.298,27	0,00	0,00	0,00
			previsione di cassa	2.645.781,25	2.640.780,54		
TOTALE MISSIONE	4 Istruzione e diritto allo studio	941.051,10	previsione di competenza	3.215.407,65	2.312.112,18	4.730.296,02	1.944.489,98
			<i>di cui già impegnato *</i>		378.299,69	3.204,12	0,00
			<i>di cui fondo pluriennale</i>	350.298,27	0,00	0,00	0,00
			previsione di cassa	3.907.098,88	3.193.688,38		

COMUNE DI PIANORO
CITTA' METROPOLITANA DI BOLOGNA
BILANCIO DI PREVISIONE TRIENNIO 2020 - 2022

SPESE

MISSIONE, PROGRAMMA, TITOLO	DENOMINAZIONE	RESIDUI PRESUNTI AL TERMINE DEL 2019		PREVISIONI DEFINITIVE DEL 2019	PREVISIONI ANNO				
					2020	2021	2022		
MISSIONE	5	Tutela e valorizzazione dei beni e attività culturali							
0501	Programma	01	Valorizzazione dei beni di interesse storico.						
	Titolo 1		SPESE CORRENTI	16.286,68	previsione di competenza	281.576,69	266.604,16	269.314,92	269.314,92
					<i>di cui già impegnato *</i>		7.650,00	0,00	0,00
					<i>di cui fondo pluriennale vincolato</i>	0,00	0,00	0,00	0,00
					previsione di cassa	296.378,63	282.890,84		
	Titolo 2		SPESE IN CONTO CAPITALE	246,00	previsione di competenza	0,00	10.000,00	20.000,00	20.000,00
					<i>di cui già impegnato *</i>		0,00	0,00	0,00
					<i>di cui fondo pluriennale vincolato</i>	0,00	0,00	0,00	0,00
					previsione di cassa	8.397,00	9.221,40		
	Totale Programma	01	Valorizzazione dei beni di interesse storico.	16.532,68	previsione di competenza	281.576,69	276.604,16	289.314,92	289.314,92
					<i>di cui già impegnato *</i>		7.650,00	0,00	0,00
					<i>di cui fondo pluriennale</i>	0,00	0,00	0,00	0,00
					previsione di cassa	304.775,63	292.112,24		
0502	Programma	02	Attività culturali e interventi diversi nel settore culturale						
	Titolo 1		SPESE CORRENTI	69.781,91	previsione di competenza	171.639,52	175.997,00	175.997,00	175.997,00
					<i>di cui già impegnato *</i>		45.640,00	18.300,00	0,00
					<i>di cui fondo pluriennale vincolato</i>	0,00	0,00	0,00	0,00
					previsione di cassa	236.456,58	245.778,91		
	Totale Programma	02	Attività culturali e interventi diversi nel settore culturale	69.781,91	previsione di competenza	171.639,52	175.997,00	175.997,00	175.997,00
					<i>di cui già impegnato *</i>		45.640,00	18.300,00	0,00
					<i>di cui fondo pluriennale</i>	0,00	0,00	0,00	0,00
					previsione di cassa	236.456,58	245.778,91		
TOTALE MISSIONE	5	Tutela e valorizzazione dei beni e attività culturali		86.314,59	previsione di competenza	453.216,21	452.601,16	465.311,92	465.311,92
					<i>di cui già impegnato *</i>		53.290,00	18.300,00	0,00
					<i>di cui fondo pluriennale</i>	0,00	0,00	0,00	0,00
					previsione di cassa	541.232,21	537.891,15		

COMUNE DI PIANORO
CITTA' METROPOLITANA DI BOLOGNA
BILANCIO DI PREVISIONE TRIENNIO 2020 - 2022

SPESE

MISSIONE, PROGRAMMA, TITOLO	DENOMINAZIONE	RESIDUI PRESUNTI AL TERMINE DEL 2019		PREVISIONI DEFINITIVE DEL 2019	PREVISIONI ANNO				
					2020	2021	2022		
MISSIONE	6	Politiche giovanili, sport e tempo libero							
0601	Programma	01	Sport e tempo libero						
	Titolo 1		SPESE CORRENTI	78.274,65	previsione di competenza	374.068,30	348.914,46	347.803,04	346.719,97
					<i>di cui già impegnato *</i>		56.145,33	317,68	0,00
					<i>di cui fondo pluriennale vincolato</i>	0,00	0,00	0,00	0,00
					previsione di cassa	447.857,82	427.189,11		
	Titolo 2		SPESE IN CONTO CAPITALE	39.681,56	previsione di competenza	341.700,00	975.416,00	510.000,00	40.000,00
					<i>di cui già impegnato *</i>		125.416,00	0,00	0,00
					<i>di cui fondo pluriennale vincolato</i>	125.416,00	0,00	0,00	0,00
					previsione di cassa	385.247,79	913.587,80		
	Totale Programma	01	Sport e tempo libero	117.956,21	previsione di competenza	715.768,30	1.324.330,46	857.803,04	386.719,97
					<i>di cui già impegnato *</i>		181.561,33	317,68	0,00
					<i>di cui fondo pluriennale</i>	125.416,00	0,00	0,00	0,00
					previsione di cassa	833.105,61	1.340.776,91		
0602	Programma	02	Giovani						
	Titolo 1		SPESE CORRENTI	78.616,33	previsione di competenza	139.539,05	138.280,60	78.422,00	78.422,00
					<i>di cui già impegnato *</i>		0,00	0,00	0,00
					<i>di cui fondo pluriennale vincolato</i>	0,00	0,00	0,00	0,00
					previsione di cassa	200.223,33	216.896,93		
	Totale Programma	02	Giovani	78.616,33	previsione di competenza	139.539,05	138.280,60	78.422,00	78.422,00
					<i>di cui già impegnato *</i>		0,00	0,00	0,00
					<i>di cui fondo pluriennale</i>	0,00	0,00	0,00	0,00
					previsione di cassa	200.223,33	216.896,93		
TOTALE MISSIONE	6	Politiche giovanili, sport e tempo libero		196.572,54	previsione di competenza	855.307,35	1.462.611,06	936.225,04	465.141,97
					<i>di cui già impegnato *</i>		181.561,33	317,68	0,00
					<i>di cui fondo pluriennale</i>	125.416,00	0,00	0,00	0,00
					previsione di cassa	1.033.328,94	1.557.673,84		

COMUNE DI PIANORO
CITTA' METROPOLITANA DI BOLOGNA
BILANCIO DI PREVISIONE TRIENNIO 2020 - 2022

SPESE

MISSIONE, PROGRAMMA, TITOLO	DENOMINAZIONE	RESIDUI PRESUNTI AL TERMINE DEL 2019		PREVISIONI DEFINITIVE DEL 2019					
					PREVISIONI ANNO 2020	PREVISIONI ANNO 2021	PREVISIONI ANNO 2022		
MISSIONE	8	Aspetto del territorio ed edilizia abitativa							
0801	Programma	01	Urbanistica e assetto del territorio						
	Titolo 1	SPESE CORRENTI	13.019,15	previsione di competenza <i>di cui già impegnato *</i>	178.661,47 0,00	255.554,03 0,00	316.088,77 0,00	312.163,76 0,00	
				<i>di cui fondo pluriennale vincolato</i>	0,00	0,00	0,00	0,00	
				previsione di cassa	183.648,23	268.573,18	0,00	0,00	
	Titolo 2	SPESE IN CONTO CAPITALE	493,87	previsione di competenza <i>di cui già impegnato *</i>	2.054.693,27 0,00	154.896,96 0,00	2.033.600,00 0,00	33.600,00 0,00	
				<i>di cui fondo pluriennale vincolato</i>	0,00	0,00	0,00	0,00	
				previsione di cassa	2.060.817,67	139.851,74	0,00	0,00	
Totale Programma		01	Urbanistica e assetto del territorio	13.513,02	previsione di competenza <i>di cui già impegnato *</i> <i>di cui fondo pluriennale</i>	2.233.354,74 0,00 0,00	410.450,99 0,00 0,00	2.349.688,77 0,00 0,00	345.763,76 0,00 0,00
				previsione di cassa	2.244.465,90	408.424,92			
0802	Programma	02	Edilizia residenziale pubblica e locale e piani di edilizia economico-popolare						
	Titolo 1	SPESE CORRENTI	11.438,51	previsione di competenza <i>di cui già impegnato *</i>	42.913,39 0,00	29.687,71 0,00	29.687,71 0,00	29.687,71 0,00	
				<i>di cui fondo pluriennale vincolato</i>	0,00	0,00	0,00	0,00	
				previsione di cassa	42.962,07	41.126,22	0,00	0,00	
	Titolo 2	SPESE IN CONTO CAPITALE	81.372,93	previsione di competenza <i>di cui già impegnato *</i>	212.710,26 0,00	254.000,00 0,00	85.000,00 0,00	85.000,00 0,00	
				<i>di cui fondo pluriennale vincolato</i>	0,00	0,00	0,00	0,00	
				previsione di cassa	227.710,26	301.835,64	0,00	0,00	
Totale Programma		02	Edilizia residenziale pubblica e locale e piani di edilizia economico-popolare	92.811,44	previsione di competenza <i>di cui già impegnato *</i> <i>di cui fondo pluriennale</i>	255.623,65 0,00 0,00	283.687,71 0,00 0,00	114.687,71 0,00 0,00	114.687,71 0,00 0,00
				previsione di cassa	270.672,33	342.961,86			

COMUNE DI PIANORO
CITTA' METROPOLITANA DI BOLOGNA
BILANCIO DI PREVISIONE TRIENNIO 2020 - 2022

SPESE

MISSIONE, PROGRAMMA, TITOLO	DENOMINAZIONE	RESIDUI PRESUNTI AL TERMINE DEL 2019		PREVISIONI DEFINITIVE DEL 2019				
					PREVISIONI ANNO 2020	PREVISIONI ANNO 2021	PREVISIONI ANNO 2022	
TOTALE MISSIONE	8	Aspetto del territorio ed edilizia abitativa	106.324,46	previsione di competenza	2.488.978,39	694.138,70	2.464.376,48	460.451,47
				<i>di cui già impegnato *</i>		0,00	0,00	0,00
				<i>di cui fondo pluriennale</i>	0,00	0,00	0,00	0,00
				previsione di cassa	2.515.138,23	751.386,78		

COMUNE DI PIANORO
CITTA' METROPOLITANA DI BOLOGNA
BILANCIO DI PREVISIONE TRIENNIO 2020 - 2022

SPESE

MISSIONE, PROGRAMMA, TITOLO	DENOMINAZIONE	RESIDUI PRESUNTI AL TERMINE DEL 2019		PREVISIONI DEFINITIVE DEL 2019				
					PREVISIONI ANNO 2020	PREVISIONI ANNO 2021	PREVISIONI ANNO 2022	
MISSIONE	9	Sviluppo sostenibile e tutela del territorio e dell'ambiente						
0901	Programma	01	Difesa del suolo					
	Titolo 1	SPESE CORRENTI	0,00	previsione di competenza	0,00	300,00	300,00	300,00
				<i>di cui già impegnato *</i>		0,00	0,00	0,00
				<i>di cui fondo pluriennale vincolato</i>	0,00	0,00	0,00	0,00
				previsione di cassa	0,00	300,00		
	Titolo 2	SPESE IN CONTO CAPITALE	0,00	previsione di competenza	0,00	200.000,00	100.000,00	100.000,00
				<i>di cui già impegnato *</i>		0,00	0,00	0,00
				<i>di cui fondo pluriennale vincolato</i>	0,00	0,00	0,00	0,00
				previsione di cassa	0,00	180.000,00		
Totale Programma		01 Difesa del suolo	0,00	previsione di competenza	0,00	200.300,00	100.300,00	100.300,00
				<i>di cui già impegnato *</i>		0,00	0,00	0,00
				<i>di cui fondo pluriennale</i>	0,00	0,00	0,00	0,00
				previsione di cassa	0,00	180.300,00		
0902	Programma	02	Tutela, valorizzazione e recupero ambientale					
	Titolo 1	SPESE CORRENTI	236.836,72	previsione di competenza	331.995,91	311.925,58	311.925,58	311.925,58
				<i>di cui già impegnato *</i>		0,00	0,00	0,00
				<i>di cui fondo pluriennale vincolato</i>	0,00	0,00	0,00	0,00
				previsione di cassa	494.581,43	548.762,30		
	Titolo 2	SPESE IN CONTO CAPITALE	172.874,52	previsione di competenza	225.000,00	200.000,00	20.000,00	20.000,00
				<i>di cui già impegnato *</i>		0,00	0,00	0,00
				<i>di cui fondo pluriennale vincolato</i>	0,00	0,00	0,00	0,00
				previsione di cassa	259.383,02	335.587,07		
Totale Programma		02 Tutela, valorizzazione e recupero ambientale	409.711,24	previsione di competenza	556.995,91	511.925,58	331.925,58	331.925,58
				<i>di cui già impegnato *</i>		0,00	0,00	0,00
				<i>di cui fondo pluriennale</i>	0,00	0,00	0,00	0,00
				previsione di cassa	753.964,45	884.349,37		

COMUNE DI PIANORO
CITTA' METROPOLITANA DI BOLOGNA
BILANCIO DI PREVISIONE TRIENNIO 2020 - 2022

SPESE

MISSIONE, PROGRAMMA, TITOLO	DENOMINAZIONE	RESIDUI PRESUNTI AL TERMINE DEL 2019		PREVISIONI DEFINITIVE DEL 2019	PREVISIONI ANNO				
					2020	2021	2022		
0903	Programma	03	Rifiuti						
	Titolo 1		SPESE CORRENTI	396.499,50	previsione di competenza	2.321.733,91	2.461.921,67	2.460.223,12	2.459.762,33
					<i>di cui già impegnato *</i>		0,00	0,00	0,00
					<i>di cui fondo pluriennale vincolato</i>	0,00	0,00	0,00	0,00
					previsione di cassa	2.694.088,36	2.858.421,17		
	Totale Programma	03	Rifiuti	396.499,50	previsione di competenza	2.321.733,91	2.461.921,67	2.460.223,12	2.459.762,33
					<i>di cui già impegnato *</i>		0,00	0,00	0,00
					<i>di cui fondo pluriennale</i>	0,00	0,00	0,00	0,00
					previsione di cassa	2.694.088,36	2.858.421,17		
0904	Programma	04	Servizio idrico integrato						
	Titolo 1		SPESE CORRENTI	57.357,69	previsione di competenza	30.358,18	31.782,82	31.164,66	30.512,11
					<i>di cui già impegnato *</i>		0,00	0,00	0,00
					<i>di cui fondo pluriennale vincolato</i>	0,00	0,00	0,00	0,00
					previsione di cassa	59.726,02	89.140,51		
	Titolo 2		SPESE IN CONTO CAPITALE	0,00	previsione di competenza	60.000,00	40.000,00	30.000,00	30.000,00
					<i>di cui già impegnato *</i>		0,00	0,00	0,00
					<i>di cui fondo pluriennale vincolato</i>	0,00	0,00	0,00	0,00
					previsione di cassa	60.000,00	36.000,00		
	Totale Programma	04	Servizio idrico integrato	57.357,69	previsione di competenza	90.358,18	71.782,82	61.164,66	60.512,11
					<i>di cui già impegnato *</i>		0,00	0,00	0,00
					<i>di cui fondo pluriennale</i>	0,00	0,00	0,00	0,00
					previsione di cassa	119.726,02	125.140,51		
0905	Programma	05	Aree protette, parchi naturali, protezione naturalistica e forestazione						
	Titolo 1		SPESE CORRENTI	0,00	previsione di competenza	35.784,00	38.000,00	38.000,00	38.000,00
					<i>di cui già impegnato *</i>		0,00	0,00	0,00
					<i>di cui fondo pluriennale vincolato</i>	0,00	0,00	0,00	0,00
					previsione di cassa	35.784,00	38.000,00		

COMUNE DI PIANORO
CITTA' METROPOLITANA DI BOLOGNA
BILANCIO DI PREVISIONE TRIENNIO 2020 - 2022

SPESE

MISSIONE, PROGRAMMA, TITOLO	DENOMINAZIONE	RESIDUI PRESUNTI AL TERMINE DEL 2019		PREVISIONI DEFINITIVE DEL 2019	PREVISIONI ANNO			
					2020	2021	2022	
Totale Programma	05	0,00	Aree protette, parchi naturali, protezione naturalistica e forestazione					
			previsione di competenza	35.784,00	38.000,00	38.000,00	38.000,00	
			<i>di cui già impegnato *</i>		0,00	0,00	0,00	0,00
			<i>di cui fondo pluriennale</i>	0,00	0,00	0,00	0,00	0,00
			previsione di cassa	35.784,00	38.000,00			
TOTALE MISSIONE	9	863.568,43	Sviluppo sostenibile e tutela del territorio e dell'ambiente					
			previsione di competenza	3.004.872,00	3.283.930,07	2.991.613,36	2.990.500,02	
			<i>di cui già impegnato *</i>		0,00	0,00	0,00	0,00
			<i>di cui fondo pluriennale</i>	0,00	0,00	0,00	0,00	0,00
			previsione di cassa	3.603.562,83	4.086.211,05			

COMUNE DI PIANORO
CITTA' METROPOLITANA DI BOLOGNA
BILANCIO DI PREVISIONE TRIENNIO 2020 - 2022

SPESE

MISSIONE, PROGRAMMA, TITOLO	DENOMINAZIONE	RESIDUI PRESUNTI AL TERMINE DEL 2019		PREVISIONI DEFINITIVE DEL 2019	PREVISIONI ANNO			
					2020	2021	2022	
MISSIONE	10	Trasporti e diritto alla mobilità						
1002	Programma	02	Trasporto pubblico locale					
	Titolo 1	SPESE CORRENTI	0,00	previsione di competenza	6.880,00	18.841,00	18.841,00	18.841,00
				<i>di cui già impegnato *</i>		18.441,00	0,00	0,00
				<i>di cui fondo pluriennale vincolato</i>	0,00	0,00	0,00	0,00
				previsione di cassa	6.880,00	18.841,00		
	Totale Programma	02	Trasporto pubblico locale	0,00	previsione di competenza	6.880,00	18.841,00	18.841,00
					<i>di cui già impegnato *</i>	18.441,00	0,00	0,00
					<i>di cui fondo pluriennale</i>	0,00	0,00	0,00
					previsione di cassa	6.880,00	18.841,00	
1005	Programma	05	Viabilità e infrastrutture stradali					
	Titolo 1	SPESE CORRENTI	380.225,58	previsione di competenza	1.232.993,39	1.115.401,20	1.107.078,12	1.101.570,11
				<i>di cui già impegnato *</i>		0,00	0,00	0,00
				<i>di cui fondo pluriennale vincolato</i>	0,00	0,00	0,00	0,00
				previsione di cassa	1.524.347,21	1.495.626,78		
	Titolo 2	SPESE IN CONTO CAPITALE	330.174,66	previsione di competenza	3.062.535,24	2.015.078,25	855.000,00	2.255.000,00
				<i>di cui già impegnato *</i>		1.788.463,25	0,00	0,00
				<i>di cui fondo pluriennale vincolato</i>	1.788.463,25	0,00	0,00	0,00
				previsione di cassa	3.814.541,69	2.110.727,62		
	Totale Programma	05	Viabilità e infrastrutture stradali	710.400,24	previsione di competenza	4.295.528,63	3.130.479,45	1.962.078,12
						1.788.463,25	0,00	0,00
					<i>di cui fondo pluriennale</i>	1.788.463,25	0,00	0,00
					previsione di cassa	5.338.888,90	3.606.354,40	
TOTALE MISSIONE	10	Trasporti e diritto alla mobilità	710.400,24	previsione di competenza	4.302.408,63	3.149.320,45	1.980.919,12	3.375.411,11
						1.806.904,25	0,00	0,00
					<i>di cui fondo pluriennale</i>	1.788.463,25	0,00	0,00
					previsione di cassa	5.345.768,90	3.625.195,40	

COMUNE DI PIANORO
CITTA' METROPOLITANA DI BOLOGNA
BILANCIO DI PREVISIONE TRIENNIO 2020 - 2022

SPESE

MISSIONE, PROGRAMMA, TITOLO	DENOMINAZIONE	RESIDUI PRESUNTI AL TERMINE DEL 2019		PREVISIONI DEFINITIVE DEL 2019					
					PREVISIONI ANNO 2020	PREVISIONI ANNO 2021	PREVISIONI ANNO 2022		
MISSIONE	12	Diritti sociali, politiche sociali e famiglia							
1201	Programma	01	Interventi per l'infanzia e i minori e per asili nido						
	Titolo 1		SPESE CORRENTI	295.712,31	previsione di competenza	1.820.530,65	1.769.029,34	1.702.178,75	1.645.271,13
					<i>di cui già impegnato *</i>		3.429,69	0,00	0,00
					<i>di cui fondo pluriennale vincolato</i>	0,00	0,00	0,00	0,00
					previsione di cassa	2.448.512,86	2.064.741,65		
	Titolo 2		SPESE IN CONTO CAPITALE	0,00	previsione di competenza	3.000,00	10.000,00	10.000,00	10.000,00
					<i>di cui già impegnato *</i>		0,00	0,00	0,00
					<i>di cui fondo pluriennale vincolato</i>	0,00	0,00	0,00	0,00
					previsione di cassa	3.000,00	9.000,00		
	Totale Programma	01	Interventi per l'infanzia e i minori e per asili nido	295.712,31	previsione di competenza	1.823.530,65	1.779.029,34	1.712.178,75	1.655.271,13
					<i>di cui già impegnato *</i>		3.429,69	0,00	0,00
					<i>di cui fondo pluriennale</i>	0,00	0,00	0,00	0,00
					previsione di cassa	2.451.512,86	2.073.741,65		
1202	Programma	02	Interventi per la disabilità						
	Titolo 1		SPESE CORRENTI	80.000,00	previsione di competenza	82.380,80	80.517,00	80.517,00	80.517,00
					<i>di cui già impegnato *</i>		0,00	0,00	0,00
					<i>di cui fondo pluriennale vincolato</i>	0,00	0,00	0,00	0,00
					previsione di cassa	182.380,80	160.517,00		
	Totale Programma	02	Interventi per la disabilità	80.000,00	previsione di competenza	82.380,80	80.517,00	80.517,00	80.517,00
					<i>di cui già impegnato *</i>		0,00	0,00	0,00
					<i>di cui fondo pluriennale</i>	0,00	0,00	0,00	0,00
					previsione di cassa	182.380,80	160.517,00		
1203	Programma	03	Interventi per gli anziani						

COMUNE DI PIANORO
CITTA' METROPOLITANA DI BOLOGNA
BILANCIO DI PREVISIONE TRIENNIO 2020 - 2022

SPESE

MISSIONE, PROGRAMMA, TITOLO	DENOMINAZIONE	RESIDUI PRESUNTI AL TERMINE DEL 2019		PREVISIONI DEFINITIVE DEL 2019	PREVISIONI ANNO		
					2020	2021	2022
Titolo 1	SPESE CORRENTI	149.426,66	previsione di competenza	151.084,33	146.284,33	146.284,33	146.284,33
			<i>di cui già impegnato *</i>		0,00	0,00	0,00
			<i>di cui fondo pluriennale vincolato</i>	0,00	0,00	0,00	0,00
			previsione di cassa	172.003,68	295.710,99		
Totale Programma	03 Interventi per gli anziani	149.426,66	previsione di competenza	151.084,33	146.284,33	146.284,33	146.284,33
			<i>di cui già impegnato *</i>		0,00	0,00	0,00
			<i>di cui fondo pluriennale</i>	0,00	0,00	0,00	0,00
			previsione di cassa	172.003,68	295.710,99		
1204 Programma	04 Interventi per soggetti a rischio di esclusione sociale						
Titolo 1	SPESE CORRENTI	156.672,80	previsione di competenza	160.229,45	152.496,00	152.496,00	152.496,00
			<i>di cui già impegnato *</i>		0,00	0,00	0,00
			<i>di cui fondo pluriennale vincolato</i>	0,00	0,00	0,00	0,00
			previsione di cassa	255.795,35	309.168,80		
Totale Programma	04 Interventi per soggetti a rischio di esclusione sociale	156.672,80	previsione di competenza	160.229,45	152.496,00	152.496,00	152.496,00
			<i>di cui già impegnato *</i>		0,00	0,00	0,00
			<i>di cui fondo pluriennale</i>	0,00	0,00	0,00	0,00
			previsione di cassa	255.795,35	309.168,80		
1205 Programma	05 Interventi per le famiglie						
Titolo 1	SPESE CORRENTI	4.373,68	previsione di competenza	95.954,07	51.344,30	2.000,00	2.000,00
			<i>di cui già impegnato *</i>		0,00	0,00	0,00
			<i>di cui fondo pluriennale vincolato</i>	0,00	0,00	0,00	0,00
			previsione di cassa	101.270,94	55.717,98		
Totale Programma	05 Interventi per le famiglie	4.373,68	previsione di competenza	95.954,07	51.344,30	2.000,00	2.000,00
			<i>di cui già impegnato *</i>		0,00	0,00	0,00
			<i>di cui fondo pluriennale</i>	0,00	0,00	0,00	0,00
			previsione di cassa	101.270,94	55.717,98		
1206 Programma	06 Interventi per il diritto alla casa						

COMUNE DI PIANORO
CITTA' METROPOLITANA DI BOLOGNA
BILANCIO DI PREVISIONE TRIENNIO 2020 - 2022

SPESE

MISSIONE, PROGRAMMA, TITOLO	DENOMINAZIONE	RESIDUI PRESUNTI AL TERMINE DEL 2019		PREVISIONI DEFINITIVE DEL 2019	PREVISIONI ANNO		
					2020	2021	2022
Titolo 1	SPESE CORRENTI	282.119,88	previsione di competenza	364.819,49	302.867,00	264.732,00	264.732,00
			<i>di cui già impegnato *</i>		883,68	0,00	0,00
			<i>di cui fondo pluriennale vincolato</i>	0,00	0,00	0,00	0,00
			previsione di cassa	660.029,63	584.986,88		
Totale Programma	06 Interventi per il diritto alla casa	282.119,88	previsione di competenza	364.819,49	302.867,00	264.732,00	264.732,00
			<i>di cui già impegnato *</i>		883,68	0,00	0,00
			<i>di cui fondo pluriennale</i>	0,00	0,00	0,00	0,00
			previsione di cassa	660.029,63	584.986,88		
1207 Programma	07 Programmazione e governo della rete dei servizi socio-sanitari e sociali						
Titolo 1	SPESE CORRENTI	0,00	previsione di competenza	0,00	0,00	0,00	0,00
			<i>di cui già impegnato *</i>		0,00	0,00	0,00
			<i>di cui fondo pluriennale vincolato</i>	0,00	0,00	0,00	0,00
			previsione di cassa	0,00	0,00		
Totale Programma	07 Programmazione e governo della rete dei servizi socio-sanitari e sociali	0,00	previsione di competenza	0,00	0,00	0,00	0,00
			<i>di cui già impegnato *</i>		0,00	0,00	0,00
			<i>di cui fondo pluriennale</i>	0,00	0,00	0,00	0,00
			previsione di cassa	0,00	0,00		
1209 Programma	09 Servizio necroscopico e cimiteriale						
Titolo 1	SPESE CORRENTI	28.747,33	previsione di competenza	173.628,88	152.231,61	131.555,91	127.400,00
			<i>di cui già impegnato *</i>		1.500,00	0,00	0,00
			<i>di cui fondo pluriennale vincolato</i>	0,00	0,00	0,00	0,00
			previsione di cassa	197.497,94	180.978,94		
Titolo 2	SPESE IN CONTO CAPITALE	4.404,20	previsione di competenza	5.000,00	30.000,00	30.000,00	30.000,00
			<i>di cui già impegnato *</i>		0,00	0,00	0,00
			<i>di cui fondo pluriennale vincolato</i>	0,00	0,00	0,00	0,00
			previsione di cassa	8.533,12	30.963,78		

COMUNE DI PIANORO
CITTA' METROPOLITANA DI BOLOGNA
BILANCIO DI PREVISIONE TRIENNIO 2020 - 2022

SPESE

MISSIONE, PROGRAMMA, TITOLO	DENOMINAZIONE	RESIDUI PRESUNTI AL TERMINE DEL 2019		PREVISIONI DEFINITIVE DEL 2019			
					PREVISIONI ANNO 2020	PREVISIONI ANNO 2021	PREVISIONI ANNO 2022
Totale Programma	09 Servizio necroscopico e cimiteriale	33.151,53	previsione di competenza	178.628,88	182.231,61	161.555,91	157.400,00
			<i>di cui già impegnato *</i>		1.500,00	0,00	0,00
			<i>di cui fondo pluriennale</i>	0,00	0,00	0,00	0,00
			previsione di cassa	206.031,06	211.942,72		
TOTALE MISSIONE	12 Diritti sociali, politiche sociali e famiglia	1.001.456,86	previsione di competenza	2.856.627,67	2.694.769,58	2.519.763,99	2.458.700,46
			<i>di cui già impegnato *</i>		5.813,37	0,00	0,00
			<i>di cui fondo pluriennale</i>	0,00	0,00	0,00	0,00
			previsione di cassa	4.029.024,32	3.691.786,02		

COMUNE DI PIANORO
CITTA' METROPOLITANA DI BOLOGNA
BILANCIO DI PREVISIONE TRIENNIO 2020 - 2022

SPESE

MISSIONE, PROGRAMMA, TITOLO	DENOMINAZIONE	RESIDUI PRESUNTI AL TERMINE DEL 2019		PREVISIONI DEFINITIVE DEL 2019	PREVISIONI ANNO	PREVISIONI ANNO	PREVISIONI ANNO		
					2020	2021	2022		
MISSIONE	14	Sviluppo economico e competitività							
1401	Programma	01	Industria, PMI e Artigianato						
	Titolo 1		SPESE CORRENTI	42,08	previsione di competenza	1.250,00	1.300,00	1.300,00	1.300,00
					<i>di cui già impegnato *</i>		0,00	0,00	0,00
					<i>di cui fondo pluriennale vincolato</i>	0,00	0,00	0,00	0,00
					previsione di cassa	1.278,37	1.342,08		
	Totale Programma	01	Industria, PMI e Artigianato	42,08	previsione di competenza	1.250,00	1.300,00	1.300,00	1.300,00
					<i>di cui già impegnato *</i>		0,00	0,00	0,00
					<i>di cui fondo pluriennale</i>	0,00	0,00	0,00	0,00
					previsione di cassa	1.278,37	1.342,08		
1402	Programma	02	Commercio - reti distributive - tutela dei consumatori						
	Titolo 1		SPESE CORRENTI	0,00	previsione di competenza	0,00	15.000,00	15.000,00	15.000,00
					<i>di cui già impegnato *</i>		0,00	0,00	0,00
					<i>di cui fondo pluriennale vincolato</i>	0,00	0,00	0,00	0,00
					previsione di cassa	0,00	15.000,00		
	Totale Programma	02	Commercio - reti distributive - tutela dei consumatori	0,00	previsione di competenza	0,00	15.000,00	15.000,00	15.000,00
					<i>di cui già impegnato *</i>		0,00	0,00	0,00
					<i>di cui fondo pluriennale</i>	0,00	0,00	0,00	0,00
					previsione di cassa	0,00	15.000,00		
1403	Programma	03	Ricerca e innovazione						
	Titolo 1		SPESE CORRENTI	1.830,00	previsione di competenza	6.000,00	6.000,00	6.000,00	6.000,00
					<i>di cui già impegnato *</i>		0,00	0,00	0,00
					<i>di cui fondo pluriennale vincolato</i>	0,00	0,00	0,00	0,00
					previsione di cassa	6.000,00	7.830,00		

COMUNE DI PIANORO
CITTA' METROPOLITANA DI BOLOGNA
BILANCIO DI PREVISIONE TRIENNIO 2020 - 2022

SPESE

MISSIONE, PROGRAMMA, TITOLO	DENOMINAZIONE	RESIDUI PRESUNTI AL TERMINE DEL 2019		PREVISIONI DEFINITIVE DEL 2019			
					PREVISIONI ANNO 2020	PREVISIONI ANNO 2021	PREVISIONI ANNO 2022
Totale Programma	03 Ricerca e innovazione	1.830,00	previsione di competenza	6.000,00	6.000,00	6.000,00	6.000,00
			<i>di cui già impegnato *</i>		0,00	0,00	0,00
			<i>di cui fondo pluriennale</i>	0,00	0,00	0,00	0,00
			previsione di cassa	6.000,00	7.830,00		
TOTALE MISSIONE	14 Sviluppo economico e competitività	1.872,08	previsione di competenza	7.250,00	22.300,00	22.300,00	22.300,00
			<i>di cui già impegnato *</i>		0,00	0,00	0,00
			<i>di cui fondo pluriennale</i>	0,00	0,00	0,00	0,00
			previsione di cassa	7.278,37	24.172,08		

COMUNE DI PIANORO
CITTA' METROPOLITANA DI BOLOGNA
BILANCIO DI PREVISIONE TRIENNIO 2020 - 2022

SPESE

MISSIONE, PROGRAMMA, TITOLO	DENOMINAZIONE	RESIDUI PRESUNTI AL TERMINE DEL 2019	PREVISIONI DEFINITIVE DEL 2019	PREVISIONI ANNO	PREVISIONI ANNO	PREVISIONI ANNO			
				2020	2021	2022			
MISSIONE	20	Fondi e accantonamenti							
2001	Programma	01	Fondo di riserva						
	Titolo 1		SPESE CORRENTI	0,00	previsione di competenza	67.113,52	64.033,00	69.967,95	121.191,78
					<i>di cui già impegnato *</i>		0,00	0,00	0,00
					<i>di cui fondo pluriennale vincolato</i>	0,00	0,00	0,00	0,00
					previsione di cassa	468.771,39	219.501,81		
	Totale Programma	01	Fondo di riserva	0,00	previsione di competenza	67.113,52	64.033,00	69.967,95	121.191,78
					<i>di cui già impegnato *</i>		0,00	0,00	0,00
					<i>di cui fondo pluriennale</i>	0,00	0,00	0,00	0,00
					previsione di cassa	468.771,39	219.501,81		
2003	Programma	03	Altri Fondi						
	Titolo 1		SPESE CORRENTI	0,00	previsione di competenza	401.439,44	556.936,08	557.915,78	569.237,95
					<i>di cui già impegnato *</i>		0,00	0,00	0,00
					<i>di cui fondo pluriennale vincolato</i>	0,00	0,00	0,00	0,00
					previsione di cassa	0,00	0,00		
	Titolo 4		Rimborso di prestiti	0,00	previsione di competenza	0,00	689.711,93	0,00	0,00
					<i>di cui già impegnato *</i>		0,00	0,00	0,00
					<i>di cui fondo pluriennale vincolato</i>	0,00	0,00	0,00	0,00
					previsione di cassa	0,00	689.711,93		
	Totale Programma	03	Altri Fondi	0,00	previsione di competenza	401.439,44	1.246.648,01	557.915,78	569.237,95
					<i>di cui già impegnato *</i>		0,00	0,00	0,00
					<i>di cui fondo pluriennale</i>	0,00	0,00	0,00	0,00
					previsione di cassa	0,00	689.711,93		
TOTALE MISSIONE	20	Fondi e accantonamenti	0,00	previsione di competenza	468.552,96	1.310.681,01	627.883,73	690.429,73	
					<i>di cui già impegnato *</i>		0,00	0,00	0,00
					<i>di cui fondo pluriennale</i>	0,00	0,00	0,00	0,00
					previsione di cassa	468.771,39	909.213,74		

COMUNE DI PIANORO
CITTA' METROPOLITANA DI BOLOGNA
BILANCIO DI PREVISIONE TRIENNIO 2020 - 2022

SPESE

MISSIONE, PROGRAMMA, TITOLO	DENOMINAZIONE	RESIDUI PRESUNTI AL TERMINE DEL 2019		PREVISIONI DEFINITIVE DEL 2019				
					PREVISIONI ANNO 2020	PREVISIONI ANNO 2021	PREVISIONI ANNO 2022	
MISSIONE	50	Debito pubblico						
5002	Programma	02	Quota capitale ammortamento mutui e prestiti obbligazionari					
	Titolo 4	Rimborso di prestiti	738.544,10	previsione di competenza <i>di cui già impegnato *</i>	2.549.272,24 0,00	1.982.746,54 0,00	1.186.306,75 0,00	1.157.351,49 0,00
				<i>di cui fondo pluriennale vincolato</i>	0,00	0,00	0,00	0,00
				previsione di cassa	3.434.520,76	1.989.838,13		
	Totale Programma	02	Quota capitale ammortamento mutui e prestiti obbligazionari	738.544,10	previsione di competenza <i>di cui già impegnato *</i>	2.549.272,24 0,00	1.982.746,54 0,00	1.186.306,75 0,00
				<i>di cui fondo pluriennale</i>	0,00	0,00	0,00	0,00
				previsione di cassa	3.434.520,76	1.989.838,13		
TOTALE MISSIONE	50	Debito pubblico	738.544,10	previsione di competenza <i>di cui già impegnato *</i>	2.549.272,24 0,00	1.982.746,54 0,00	1.186.306,75 0,00	1.157.351,49 0,00
				<i>di cui fondo pluriennale</i>	0,00	0,00	0,00	0,00
				previsione di cassa	3.434.520,76	1.989.838,13		

COMUNE DI PIANORO
CITTA' METROPOLITANA DI BOLOGNA
BILANCIO DI PREVISIONE TRIENNIO 2020 - 2022

SPESE

MISSIONE, PROGRAMMA, TITOLO	DENOMINAZIONE	RESIDUI PRESUNTI AL TERMINE DEL 2019		PREVISIONI DEFINITIVE DEL 2019				
					PREVISIONI ANNO 2020	PREVISIONI ANNO 2021	PREVISIONI ANNO 2022	
MISSIONE	60	Anticipazioni finanziarie						
6001	Programma	01	Restituzione anticipazioni di tesoreria					
	Titolo 4		Rimborso di prestiti	0,00	previsione di competenza	0,00	0,00	0,00
					<i>di cui già impegnato *</i>		0,00	0,00
					<i>di cui fondo pluriennale vincolato</i>	0,00	0,00	0,00
					previsione di cassa	0,00	0,00	0,00
	Titolo 5		CHIUSURA DI ANTICIPAZIONI RICEVUTE DA ISTITUTO TESORIERE/CASSIERE	0,00	previsione di competenza	3.862.627,21	4.061.793,76	4.061.793,76
					<i>di cui già impegnato *</i>		0,00	0,00
					<i>di cui fondo pluriennale vincolato</i>	0,00	0,00	0,00
					previsione di cassa	3.862.627,21	4.061.793,76	4.061.793,76
Totale Programma	01	Restituzione anticipazioni di tesoreria	0,00	previsione di competenza	3.862.627,21	4.061.793,76	4.061.793,76	4.061.793,76
					<i>di cui già impegnato *</i>		0,00	0,00
					<i>di cui fondo pluriennale</i>	0,00	0,00	0,00
					previsione di cassa	3.862.627,21	4.061.793,76	4.061.793,76
TOTALE MISSIONE	60	Anticipazioni finanziarie	0,00	previsione di competenza	3.862.627,21	4.061.793,76	4.061.793,76	4.061.793,76
					<i>di cui già impegnato *</i>		0,00	0,00
					<i>di cui fondo pluriennale</i>	0,00	0,00	0,00
					previsione di cassa	3.862.627,21	4.061.793,76	4.061.793,76

COMUNE DI PIANORO
CITTA' METROPOLITANA DI BOLOGNA
BILANCIO DI PREVISIONE TRIENNIO 2020 - 2022

SPESE

MISSIONE, PROGRAMMA, TITOLO	DENOMINAZIONE	RESIDUI PRESUNTI AL TERMINE DEL 2019		PREVISIONI DEFINITIVE DEL 2019	PREVISIONI ANNO	PREVISIONI ANNO	PREVISIONI ANNO	
					2020	2021	2022	
MISSIONE	99	Servizi per conto terzi						
9901	Programma	01	Servizi per conto terzi - Partite di giro					
	Titolo 7		SPESE PER CONTO TERZI E PARTITE DI GIRO	2.473.471,85	previsione di competenza <i>di cui già impegnato *</i> <i>di cui fondo pluriennale vincolato</i>	4.801.000,00 0,00 0,00	4.164.000,00 0,00 0,00	4.164.000,00 0,00 0,00
					previsione di cassa	6.111.944,51	6.637.471,85	
	Totale Programma	01	Servizi per conto terzi - Partite di giro	2.473.471,85	previsione di competenza <i>di cui già impegnato *</i> <i>di cui fondo pluriennale</i> previsione di cassa	4.801.000,00 0,00 0,00 6.111.944,51	4.164.000,00 0,00 0,00 6.637.471,85	4.164.000,00 0,00 0,00 4.164.000,00
9902	Programma	02	Anticipazioni per il finanziamento del sistema sanitario nazionale					
	Titolo 7		SPESE PER CONTO TERZI E PARTITE DI GIRO	1.413,20	previsione di competenza <i>di cui già impegnato *</i> <i>di cui fondo pluriennale vincolato</i>	1.500,00 0,00 0,00	500,00 0,00 0,00	500,00 0,00 0,00
					previsione di cassa	2.913,20	1.913,20	
TOTALE MISSIONE	99	Servizi per conto terzi		2.474.885,05	previsione di competenza <i>di cui già impegnato *</i> <i>di cui fondo pluriennale</i> previsione di cassa	4.802.500,00 0,00 0,00 6.114.857,71	4.164.500,00 0,00 0,00 6.639.385,05	4.164.500,00 0,00 0,00 4.164.500,00
		TOTALE MISSIONI		8.356.645,39	previsione di competenza <i>di cui già impegnato *</i> <i>di cui fondo pluriennale</i> previsione di cassa	34.667.700,37 2.648.647,38 2.405.345,55 41.751.393,30	30.351.468,66 34.014,62 0,00 36.790.463,43	26.724.100,58 2.551,56 0,00 26.724.100,58
		TOTALE GENERALE DELLE SPESE		8.356.645,39	previsione di competenza <i>di cui già impegnato *</i> <i>di cui fondo pluriennale</i> previsione di cassa	34.667.700,37 2.648.647,38 2.405.345,55 41.751.393,30	30.351.468,66 34.014,62 0,00 36.790.463,43	26.724.100,58 2.551,56 0,00 26.724.100,58

* Si tratta di somme, alla data di presentazione del bilancio, già impegnate negli esercizi precedenti, nel rispetto del principio contabile generale della competenza potenziata e del principio contabile applicato della contabilità finanziaria

(1) Indicare l'importo della voce E) dell'Allegato concernente il Risultato presunto di amministrazione, se negativo al netto del disavanzo da debito autorizzato e non contratto, o la quota di tale importo da ripianare nel corso dell'esercizio, secondo le modalità previste dall'ordinamento contabile. La quantificazione e la composizione del disavanzo di amministrazione ripianato in ciascun esercizio è rappresentata nella nota integrativa.

COMUNE DI PIANORO

CITTA' METROPOLITANA DI BOLOGNA

BILANCIO DI PREVISIONE ANNO 2020

RIEPILOGO GENERALE DELLE SPESE PER MISSIONI**

RIEPILOGO DELLE MISSIONI	DENOMINAZIONE	RESIDUI PRESUNTI AL TERMINE DEL 2019		PREVISIONI DEFINITIVE DEL 2019	PREVISIONI DELL' ANNO 2020	PREVISIONI DELL'ANNO 2021	PREVISIONI DELL'ANNO 2022
DISAVANZO DI AMMINISTRAZIONE				0,00	0,00	0,00	0,00
TOTALE MISSIONE 1	Servizi istituzionali e generali e di gestione	1.210.085,47	previsione di competenza	5.418.848,42	4.414.025,06	4.685.235,50	4.107.854,27
			di cui già impegnato *		221.351,74	12.192,82	2.551,56
			di cui fondo pluriennale	141.168,03	0,00	0,00	0,00
			previsione di cassa	6.498.237,24	5.351.480,47		
TOTALE MISSIONE 3	Ordine pubblico e sicurezza	25.570,47	previsione di competenza	381.831,64	345.939,09	359.864,40	359.864,40
			di cui già impegnato *		1.427,00	0,00	0,00
			di cui fondo pluriennale	0,00	0,00	0,00	0,00
			previsione di cassa	389.946,31	370.747,58		
TOTALE MISSIONE 4	Istruzione e diritto allo studio	941.051,10	previsione di competenza	3.215.407,65	2.312.112,18	4.730.296,02	1.944.489,98
			di cui già impegnato *		378.299,69	3.204,12	0,00
			di cui fondo pluriennale	350.298,27	0,00	0,00	0,00
			previsione di cassa	3.907.098,88	3.193.688,38		
TOTALE MISSIONE 5	Tutela e valorizzazione dei beni e attività culturali	86.314,59	previsione di competenza	453.216,21	452.601,16	465.311,92	465.311,92
			di cui già impegnato *		53.290,00	18.300,00	0,00
			di cui fondo pluriennale	0,00	0,00	0,00	0,00
			previsione di cassa	541.232,21	537.891,15		
TOTALE MISSIONE 6	Politiche giovanili, sport e tempo libero	196.572,54	previsione di competenza	855.307,35	1.462.611,06	936.225,04	465.141,97
			di cui già impegnato *		181.561,33	317,68	0,00
			di cui fondo pluriennale	125.416,00	0,00	0,00	0,00
			previsione di cassa	1.033.328,94	1.557.673,84		
TOTALE MISSIONE 8	Assetto del territorio ed edilizia abitativa	106.324,46	previsione di competenza	2.488.978,39	694.138,70	2.464.376,48	460.451,47
			di cui già impegnato *		0,00	0,00	0,00
			di cui fondo pluriennale	0,00	0,00	0,00	0,00
			previsione di cassa	2.515.138,23	751.386,78		
TOTALE MISSIONE 9	Sviluppo sostenibile e tutela del territorio e dell'ambiente	863.568,43	previsione di competenza	3.004.872,00	3.283.930,07	2.991.613,36	2.990.500,02
			di cui già impegnato *		0,00	0,00	0,00
			di cui fondo pluriennale	0,00	0,00	0,00	0,00
			previsione di cassa	3.603.562,83	4.086.211,05		

COMUNE DI PIANORO

CITTA' METROPOLITANA DI BOLOGNA

BILANCIO DI PREVISIONE ANNO 2020

RIEPILOGO GENERALE DELLE SPESE PER MISSIONI**

RIEPILOGO DELLE MISSIONI	DENOMINAZIONE	RESIDUI PRESUNTI AL TERMINE DEL 2019		PREVISIONI DEFINITIVE DEL 2019	PREVISIONI DELL' ANNO	PREVISIONI DELL'ANNO	PREVISIONI DELL'ANNO
					2020	2021	2022
TOTALE MISSIONE 10	Trasporti e diritto alla mobilità	710.400,24	previsione di competenza	4.302.408,63	3.149.320,45	1.980.919,12	3.375.411,11
			di cui già impegnato *		1.806.904,25	0,00	0,00
			di cui fondo pluriennale	1.788.463,25	0,00	0,00	0,00
			previsione di cassa	5.345.768,90	3.625.195,40		
TOTALE MISSIONE 12	Diritti sociali, politiche sociali e famiglia	1.001.456,86	previsione di competenza	2.856.627,67	2.694.769,58	2.519.763,99	2.458.700,46
			di cui già impegnato *		5.813,37	0,00	0,00
			di cui fondo pluriennale	0,00	0,00	0,00	0,00
			previsione di cassa	4.029.024,32	3.691.786,02		
TOTALE MISSIONE 14	Sviluppo economico e competitività	1.872,08	previsione di competenza	7.250,00	22.300,00	22.300,00	22.300,00
			di cui già impegnato *		0,00	0,00	0,00
			di cui fondo pluriennale	0,00	0,00	0,00	0,00
			previsione di cassa	7.278,37	24.172,08		
TOTALE MISSIONE 20	Fondi e accantonamenti	0,00	previsione di competenza	468.552,96	1.310.681,01	627.883,73	690.429,73
			di cui già impegnato *		0,00	0,00	0,00
			di cui fondo pluriennale	0,00	0,00	0,00	0,00
			previsione di cassa	468.771,39	909.213,74		
TOTALE MISSIONE 50	Debito pubblico	738.544,10	previsione di competenza	2.549.272,24	1.982.746,54	1.186.306,75	1.157.351,49
			di cui già impegnato *		0,00	0,00	0,00
			di cui fondo pluriennale	0,00	0,00	0,00	0,00
			previsione di cassa	3.434.520,76	1.989.838,13		
TOTALE MISSIONE 60	Anticipazioni finanziarie	0,00	previsione di competenza	3.862.627,21	4.061.793,76	4.061.793,76	4.061.793,76
			di cui già impegnato *		0,00	0,00	0,00
			di cui fondo pluriennale	0,00	0,00	0,00	0,00
			previsione di cassa	3.862.627,21	4.061.793,76		
TOTALE MISSIONE 99	Servizi per conto terzi	2.474.885,05	previsione di competenza	4.802.500,00	4.164.500,00	4.164.500,00	4.164.500,00
			di cui già impegnato *		0,00	0,00	0,00
			di cui fondo pluriennale	0,00	0,00	0,00	0,00
			previsione di cassa	6.114.857,71	6.639.385,05		

COMUNE DI PIANORO

CITTA' METROPOLITANA DI BOLOGNA

BILANCIO DI PREVISIONE ANNO 2020

RIEPILOGO GENERALE DELLE SPESE PER MISSIONI**

RIEPILOGO DELLE MISSIONI	DENOMINAZIONE	RESIDUI PRESUNTI AL TERMINE DEL 2019		PREVISIONI DEFINITIVE DEL 2019	PREVISIONI DELL' ANNO	PREVISIONI DELL'ANNO	PREVISIONI DELL'ANNO
					2020	2021	2022
	TOTALE MISSIONI	8.356.645,39	previsione di competenza	34.667.700,37	30.351.468,66	31.196.390,07	26.724.100,58
			di cui già impegnato *		2.648.647,38	34.014,62	2.551,56
			di cui fondo pluriennale	2.405.345,55	0,00	0,00	0,00
			previsione di cassa	41.751.393,30	36.790.463,43		
	TOTALE GENERALE DELLE SPESE	8.356.645,39	previsione di competenza	34.667.700,37	30.351.468,66	31.196.390,07	26.724.100,58
			di cui già impegnato *		2.648.647,38	34.014,62	2.551,56
			di cui fondo pluriennale	2.405.345,55	0,00	0,00	0,00
			previsione di cassa	41.751.393,30	36.790.463,43		

COMUNE DI PIANORO

CITTA' METROPOLITANA DI BOLOGNA

BILANCIO DI PREVISIONE ANNO 2020

RIEPILOGO GENERALE DELLE SPESE PER TITOLI

TITOLO	DENOMINAZIONE	RESIDUI PRESUNTI AL TERMINE DEL 2019		PREVISIONI DEFINITIVE DEL 2019	PREVISIONI DELL' ANNO	PREVISIONI DELL'ANNO	PREVISIONI DELL'ANNO
					2020	2021	2022
DISAVANZO DI AMMINISTRAZIONE				0,00	0,00	0,00	0,00
TTITOLO 1	SPESE CORRENTI	4.247.603,29	previsione di competenza	15.114.852,84	14.968.526,95	14.490.294,66	14.471.855,33
			di cui già impegnato *		384.469,86	34.014,62	2.551,56
			di cui fondo pluriennale	141.168,03	0,00	0,00	0,00
			previsione di cassa	18.922.224,99	18.567.912,38		
TTITOLO 2	SPESE IN CONTO CAPITALE	895.612,95	previsione di competenza	7.358.448,08	4.484.189,48	7.293.494,90	2.868.600,00
			di cui già impegnato *		2.264.177,52	0,00	0,00
			di cui fondo pluriennale	2.264.177,52	0,00	0,00	0,00
			previsione di cassa	8.437.162,63	4.841.822,18		
TTITOLO 3	INCREMENTO DI ATTIVITA' FINANZIARIE	0,00	previsione di competenza	980.000,00	0,00	0,00	0,00
			di cui già impegnato *		0,00	0,00	0,00
			di cui fondo pluriennale	0,00	0,00	0,00	0,00
			previsione di cassa	980.000,00	0,00		
TTITOLO 4	Rimborso di prestiti	738.544,10	previsione di competenza	2.549.272,24	2.672.458,47	1.186.306,75	1.157.351,49
			di cui già impegnato *		0,00	0,00	0,00
			di cui fondo pluriennale	0,00	0,00	0,00	0,00
			previsione di cassa	3.434.520,76	2.679.550,06		
TTITOLO 5	CHIUSURA DI ANTICIPAZIONI RICEVUTE DA ISTITUTO TESORIERE/CASSIERE	0,00	previsione di competenza	3.862.627,21	4.061.793,76	4.061.793,76	4.061.793,76
			di cui già impegnato *		0,00	0,00	0,00
			di cui fondo pluriennale	0,00	0,00	0,00	0,00
			previsione di cassa	3.862.627,21	4.061.793,76		
TTITOLO 7	SPESE PER CONTO TERZI E PARTITE DI GIRO	2.474.885,05	previsione di competenza	4.802.500,00	4.164.500,00	4.164.500,00	4.164.500,00
			di cui già impegnato *		0,00	0,00	0,00
			di cui fondo pluriennale	0,00	0,00	0,00	0,00
			previsione di cassa	6.114.857,71	6.639.385,05		
TOTALE TITOLI			previsione di competenza	34.667.700,37	30.351.468,66	31.196.390,07	26.724.100,58
			di cui già impegnato *		2.648.647,38	34.014,62	2.551,56
			di cui fondo pluriennale	2.405.345,55	0,00	0,00	0,00
			previsione di cassa	41.751.393,30	36.790.463,43		

COMUNE DI PIANORO

CITTA' METROPOLITANA DI BOLOGNA

BILANCIO DI PREVISIONE ANNO 2020

RIEPILOGO GENERALE DELLE SPESE PER TITOLI

TITOLO	DENOMINAZIONE	RESIDUI PRESUNTI AL TERMINE DEL 2019		PREVISIONI DEFINITIVE DEL 2019	PREVISIONI DELL' ANNO	PREVISIONI DELL'ANNO	PREVISIONI DELL'ANNO
					2020	2021	2022
	TOTALE GENERALE DELLE SPESE	8.356.645,39					
			previsione di competenza	34.667.700,37	30.351.468,66	31.196.390,07	26.724.100,58
			di cui già impegnato *		2.648.647,38	34.014,62	2.551,56
			di cui fondo pluriennale	2.405.345,55	0,00	0,00	0,00
			previsione di cassa	41.751.393,30	36.790.463,43		

COMUNE DI PIANORO
CITTA' METROPOLITANA DI BOLOGNA
BILANCIO DI PREVISIONE ANNO 2020

Allegato n.9 - Bilancio di previsione

EQUILIBRI DI BILANCIO

EQUILIBRIO ECONOMICO-FINANZIARIO			COMPETENZA ANNO DI RIFERIMENTO DEL BILANCIO 2020	COMPETENZA ANNO 2021	COMPETENZA ANNO 2022
Fondo di cassa all'inizio dell'esercizio			1.339.063,59		
A) Fondo pluriennale vincolato di entrata per spese correnti	(+)		141.168,03	0,00	0,00
AA) Recupero disavanzo di amministrazione esercizio precedente	(-)		0,00	0,00	0,00
B) Entrate titoli 1.00 - 2.00 - 3.00	(+)		15.982.373,09	15.676.601,41	15.629.206,82
<i>di cui per estinzione anticipata di prestiti</i>			<i>0,00</i>	<i>0,00</i>	<i>0,00</i>
C) Entrate Titolo 4.02.06 - Contributi agli investimenti direttamente destinati al rimborso dei prestiti da amministrazioni pubbliche	(+)		0,00	0,00	0,00
D) Spese Titolo 1.00 - Spese correnti	(-)		14.968.526,95	14.490.294,66	14.471.855,33
di cui:					
<i>- fondo pluriennale vincolato</i>			<i>0,00</i>	<i>0,00</i>	<i>0,00</i>
<i>- fondo crediti di dubbia esigibilità</i>			<i>544.006,08</i>	<i>544.985,78</i>	<i>556.307,95</i>
E) Spese Titolo 2.04 - Altri trasferimenti in conto capitale	(-)		0,00	0,00	0,00
F) Spese Titolo 4.00 - Quote di capitale amm.to dei mutui e prestiti obbligazionari	(-)		2.672.458,47	1.186.306,75	1.157.351,49
<i>di cui per estinzione anticipata di prestiti</i>			<i>0,00</i>	<i>0,00</i>	<i>0,00</i>
<i>di cui Fondo anticipazioni di liquidità</i>			<i>731.452,51</i>	<i>0,00</i>	<i>0,00</i>
G) Somma finale (G=A-AA+B+C-D-E-F)			-1.517.444,30	0,00	0,00
ALTRE POSTE DIFFERENZIALI, PER ECCEZIONI PREVISTE DA NORME DI LEGGE, CHE HANNO EFFETTO SULL'EQUILIBRIO EX ARTICOLO 162, COMMA 6, DEL TESTO UNICO DELLE LEGGI SULL'ORDINAMENTO DEGLI ENTI LOCALI					
H) Utilizzo risultato di amministrazione presunto per spese correnti (2)	(+)		752.444,30		
<i>di cui per estinzione anticipata di prestiti</i>			<i>0,00</i>		
I) Entrate di parte capitale destinate a spese correnti in base a specifiche disposizioni di legge o dei principi contabili	(+)		165.000,00	0,00	0,00
<i>di cui per estinzione anticipata di prestiti</i>			<i>0,00</i>	<i>0,00</i>	<i>0,00</i>
L) Entrate di parte corrente destinate a spese di investimento in base a specifiche disposizioni di legge o dei principi contabili	(-)		0,00	0,00	0,00
M) Entrate da accensione di prestiti destinate a estinzione anticipata dei prestiti	(+)		600.000,00	0,00	0,00
EQUILIBRIO DI PARTE CORRENTE (3) O=G+H+I-L+M			0,00	0,00	0,00

COMUNE DI PIANORO
CITTA' METROPOLITANA DI BOLOGNA

Allegato n.9 - Bilancio di previsione

BILANCIO DI PREVISIONE ANNO 2020

EQUILIBRI DI BILANCIO

EQUILIBRIO ECONOMICO-FINANZIARIO			COMPETENZA ANNO DI RIFERIMENTO DEL BILANCIO 2020	COMPETENZA ANNO 2021	COMPETENZA ANNO 2022
P) Utilizzo risultato di amministrazione presunto per spese di investimento (2)	(+)		136.296,96		
Q) Fondo pluriennale vincolato di entrata per spese in conto capitale	(+)		2.264.177,52	0,00	0,00
R) Entrate Titoli 4.00-5.00-6.00	(+)		2.848.715,00	7.293.494,90	2.868.600,00
C) Entrate Titolo 4.02.06 - Contributi agli investimenti direttamente destinati al rimborso dei prestiti da amministrazioni pubbliche	(-)		0,00	0,00	0,00
D) Entrate di parte capitale destinate a spese correnti in base a specifiche disposizioni di legge o dei principi contabili	(-)		165.000,00	0,00	0,00
S1) Entrate Titolo 5.02 per Riscossioni di crediti di breve termine	(-)		0,00	0,00	0,00
S2) Entrate Titolo 5.03 per Riscossioni di crediti di medio-lungo termine	(-)		0,00	0,00	0,00
T) Entrate Titolo 5.04 relative a Altre entrate per riduzioni di attività finanziaria	(-)		0,00	0,00	0,00
L) Entrate di parte corrente destinate a spese di investimento in base a specifiche disposizioni di legge o dei principi contabili	(+)		0,00	0,00	0,00
M) Entrate da accensione di prestiti destinate a estinzione anticipata dei prestiti	(-)		600.000,00	0,00	0,00
U) Spese Titolo 2.00 - Spese in conto capitale	(-)		4.484.189,48	7.293.494,90	2.868.600,00
<i>di cui fondo pluriennale vincolato di spesa</i>			<i>0,00</i>	<i>0,00</i>	<i>0,00</i>
V) Spese Titolo 3.01 per Acquisizioni di attività finanziarie	(-)		0,00	0,00	0,00
E) Spese Titolo 2.04 - Altri trasferimenti in conto capitale	(+)		0,00	0,00	0,00
EQUILIBRIO DI PARTE CAPITALE Z = P+Q+R-C-I-S1-S2-T+L-M-U-V+E			0,00	0,00	0,00

COMUNE DI PIANORO
CITTA' METROPOLITANA DI BOLOGNA
BILANCIO DI PREVISIONE ANNO 2020

Allegato n.9 - Bilancio di previsione

EQUILIBRI DI BILANCIO

EQUILIBRIO ECONOMICO-FINANZIARIO			COMPETENZA ANNO DI RIFERIMENTO DEL BILANCIO 2020	COMPETENZA ANNO 2021	COMPETENZA ANNO 2022
S1) Entrate Titolo 5.02 per Riscossioni di crediti di breve termine	(+)		0,00	0,00	0,00
S2) Entrate Titolo 5.03 per Riscossioni di crediti di medio-lungo termine	(+)		0,00	0,00	0,00
T) Entrate Titolo 5.04 relative a Altre entrate per riduzioni di attività finanziaria	(+)		0,00	0,00	0,00
X1) Spese Titolo 3.02 per Concessioni di crediti di breve termine	(-)		0,00	0,00	0,00
X2) Spese Titolo 3.03 per Concessioni di crediti di medio-lungo termine	(-)		0,00	0,00	0,00
Y) Spese Titolo 3.04 per Altre spese per acquisizioni di attività finanziarie	(-)		0,00	0,00	0,00
EQUILIBRIO FINALE W = O+Z+S1+S2+T-X1-X2-Y			0,00	0,00	0,00

Saldo corrente ai fini della copertura degli investimenti pluriennali (4) :

Equilibrio di parte corrente (O)		0,00	0,00	0,00
Utilizzo risultato di amministrazione per il finanziamento di spese correnti (H)	(-)	752.444,30	0,00	0,00
Equilibrio di parte corrente ai fini della copertura degli investimenti pluriennali.		-752.444,30	0,00	0,00

C) Si tratta delle entrate in conto capitale relative ai soli contributi agli investimenti destinati al rimborso prestiti corrispondenti alla voce del piano dei conti finanziario con codifica E.4.02.06.00.000.

E) Si tratta delle spese del titolo 2 per trasferimenti in conto capitale corrispondenti alla voce del piano dei conti finanziario con codifica U.2.04.00.00.000.

S1) Si tratta delle entrate del titolo 5 limitatamente alle riscossione crediti di breve termine corrispondenti alla voce del piano dei conti finanziario con codifica E.5.02.00.00.000.

S2) Si tratta delle entrate del titolo 5 limitatamente alle riscossione crediti di medio-lungo termine corrispondenti alla voce del piano dei conti finanziario con codifica E.5.03.00.00.000.

T) Si tratta delle entrate del titolo 5 limitatamente alle altre entrate per riduzione di attività finanziarie corrispondenti alla voce del piano dei conti finanziario con codifica E.5.03.00.00.000.

X1) Si tratta delle spese del titolo 3 limitatamente alle concessione crediti di breve termine corrispondenti alla voce del piano dei conti finanziario con codifica U.3.02.00.00.000.

X2) Si tratta delle spese del titolo 3 limitatamente alle concessione crediti di medio-lungo termine corrispondenti alla voce del piano dei conti finanziario con codifica U.3.03.00.00.000.

Y) Si tratta delle spese del titolo 3 limitatamente alle altre spese per acquisizioni di attività finanziarie corrispondenti alla voce del piano dei conti finanziario con codifica U.3.03.00.00.000.

(1) Indicare gli anni di riferimento N, N+1 e N+2.

(2) In sede di approvazione del bilancio di previsione è consentito l'utilizzo della sola quota vincolata del risultato di amministrazione presunto. Nel corso dell'esercizio è consentito l'utilizzo anche della quota accantonata se il bilancio è deliberato a seguito dell'approvazione del prospetto concernente il risultato di amministrazione presunto dell'anno precedente aggiornato sulla base di un pre-consuntivo dell'esercizio precedente. E' consentito l'utilizzo anche della quota destinata agli investimenti e della quota libera del risultato di amministrazione dell'anno precedente se il bilancio (o la variazione di bilancio) è deliberato a seguito dell'approvazione del rendiconto dell'anno precedente.

(3) La somma algebrica finale non può essere inferiore a zero per il rispetto della disposizione di cui all'articolo 162 del testo unico delle leggi sull'ordinamento degli enti locali.

(4) Con riferimento a ciascun esercizio, il saldo positivo dell'equilibrio di parte corrente in termini di competenza finanziaria può costituire copertura agli investimenti imputati agli esercizi successivi per un importo non superiore al minore valore tra la media dei saldi di parte corrente in termini di competenza e la media dei saldi di parte corrente in termini di cassa registrati negli ultimi tre esercizi rendicontati, se sempre positivi, determinati al netto dell'utilizzo dell'avanzo di amministrazione, del fondo di cassa, e delle

COMUNE DI PIANORO

CITTA' METROPOLITANA DI BOLOGNA

COMPOSIZIONE PER MISSIONI E PROGRAMMI DEL FONDO PLURIENNALE VINCOLATO DELL'ESERCIZIO 2020 DI RIFERIMENTO DEL BILANCIO*

Dettaglio Capitoli, Articoli

MISSIONI E PROGRAMMI		Fondo pluriennale vincolato al 31 dicembre dell'esercizio 2019	Spese impegnate negli esercizi precedenti con copertura costituita dal fondo pluriennale vincolato e imputate all'esercizio 2020	Quota del fondo pluriennale vincolato al 31 dicembre dell'esercizio 2019, non destinata ad essere utilizzata nell'esercizio 2020 e rinviata all'esercizio 2021 e successivi	Spese che si prevede di impegnare nell'esercizio N, con copertura costituita dal fondo pluriennale vincolato con imputazione agli esercizi:				Fondo pluriennale vincolato al 31 dicembre dell'esercizio 2020
					2021	2022	Anni successivi	Imputazione non ancora definita	
		(a)	(b)	(c) = (a) - (b)	(d)	(e)	(f)	(g)	(h)=(c)+(d)+(e)+(f)+(g)
01	MISSIONE 1 Servizi istituzionali e generali e di gestione								
11	Altri servizi generali	141.168,03	141.168,03	0,00	0,00	0,00	0,00	0,00	0,00
	Cap. 912110.5004 Cod. 01.11.1 Pdc U.1.10.02.01.001 INDENNITA' E COMPENSI PERSONALE TEMPO	141.168,03	141.168,03	0,00	0,00	0,00	0,00	0,00	0,00
	TOTALE MISSIONE 1 Servizi istituzionali e generali e di gestione	141.168,03	141.168,03	0,00	0,00	0,00	0,00	0,00	0,00

COMUNE DI PIANORO

CITTA' METROPOLITANA DI BOLOGNA

COMPOSIZIONE PER MISSIONI E PROGRAMMI DEL FONDO PLURIENNALE VINCOLATO DELL'ESERCIZIO 2020 DI RIFERIMENTO DEL BILANCIO*

Dettaglio Capitoli, Articoli

MISSIONI E PROGRAMMI	Fondo pluriennale vincolato al 31 dicembre dell'esercizio 2019	Spese impegnate negli esercizi precedenti con copertura costituita dal fondo pluriennale vincolato e imputate all'esercizio 2020	Quota del fondo pluriennale vincolato al 31 dicembre dell'esercizio 2019, non destinata ad essere utilizzata nell'esercizio 2020 e rinviata all'esercizio 2021 e successivi	Spese che si prevede di impegnare nell'esercizio N, con copertura costituita dal fondo pluriennale vincolato con imputazione agli esercizi:				Fondo pluriennale vincolato al 31 dicembre dell'esercizio 2020
				2021	2022	Anni successivi	Imputazione non ancora definita	
	(a)	(b)	(c) = (a) - (b)	(d)	(e)	(f)	(g)	(h)=(c)+(d)+(e)+(f)+(g)
04 MISSIONE 4 Istruzione e diritto allo studio								
06 Servizi ausiliari all'istruzione	350.298,27	350.298,27	0,00	0,00	0,00	0,00	0,00	0,00
Cap. 924510.5003 Cod. 04.06.2 Pdc U.2.05.02.01.001 FONDO PLURIENNALE VINCOLATO - INTERVENTI FUNZIONALI	350.298,27	350.298,27	0,00	0,00	0,00	0,00	0,00	0,00
TOTALE MISSIONE 4 Istruzione e diritto allo studio	350.298,27	350.298,27	0,00	0,00	0,00	0,00	0,00	0,00

COMUNE DI PIANORO

CITTA' METROPOLITANA DI BOLOGNA

COMPOSIZIONE PER MISSIONI E PROGRAMMI DEL FONDO PLURIENNALE VINCOLATO DELL'ESERCIZIO 2020 DI RIFERIMENTO DEL BILANCIO*

Dettaglio Capitoli, Articoli

MISSIONI E PROGRAMMI	Fondo pluriennale vincolato al 31 dicembre dell'esercizio 2019	Spese impegnate negli esercizi precedenti con copertura costituita dal fondo pluriennale vincolato e imputate all'esercizio 2020	Quota del fondo pluriennale vincolato al 31 dicembre dell'esercizio 2019, non destinata ad essere utilizzata nell'esercizio 2020 e rinviata all'esercizio 2021 e successivi	Spese che si prevede di impegnare nell'esercizio N, con copertura costituita dal fondo pluriennale vincolato con imputazione agli esercizi:				Fondo pluriennale vincolato al 31 dicembre dell'esercizio 2020
				2021	2022	Anni successivi	Imputazione non ancora definita	
	(a)	(b)	(c) = (a) - (b)	(d)	(e)	(f)	(g)	(h)=(c)+(d)+(e)+(f)+(g)
06 MISSIONE 6 Politiche giovanili, sport e tempo libero								
01 Sport e tempo libero	125.416,00	125.416,00	0,00	0,00	0,00	0,00	0,00	0,00
Cap. 925118.5016 Cod. 06.01.2 Pdc U.2.05.02.01.001 FONDO PLURIENNALE VINCOLATO - MANUTENZIONE	125.416,00	125.416,00	0,00	0,00	0,00	0,00	0,00	0,00
TOTALE MISSIONE 6 Politiche giovanili, sport e tempo libero	125.416,00	125.416,00	0,00	0,00	0,00	0,00	0,00	0,00

COMUNE DI PIANORO

CITTA' METROPOLITANA DI BOLOGNA

COMPOSIZIONE PER MISSIONI E PROGRAMMI DEL FONDO PLURIENNALE VINCOLATO DELL'ESERCIZIO 2020 DI RIFERIMENTO DEL BILANCIO*

Dettaglio Capitoli, Articoli

MISSIONI E PROGRAMMI	Fondo pluriennale vincolato al 31 dicembre dell'esercizio 2019	Spese impegnate negli esercizi precedenti con copertura costituita dal fondo pluriennale vincolato e imputate all'esercizio 2020	Quota del fondo pluriennale vincolato al 31 dicembre dell'esercizio 2019, non destinata ad essere utilizzata nell'esercizio 2020 e rinviata all'esercizio 2021 e successivi	Spese che si prevede di impegnare nell'esercizio N, con copertura costituita dal fondo pluriennale vincolato con imputazione agli esercizi:				Fondo pluriennale vincolato al 31 dicembre dell'esercizio 2020
				2021	2022	Anni successivi	Imputazione non ancora definita	
	(a)	(b)	(c) = (a) - (b)	(d)	(e)	(f)	(g)	(h)=(c)+(d)+(e)+(f)+(g)
08 MISSIONE 8 Assetto del territorio ed edilizia abitativa								
01 Urbanistica e assetto del territorio	0,00	0,00	0,00	0,00	0,00	0,00	0,00	0,00
Cap. 925972.5001 Cod. 08.01.2 Pdc U.2.05.02.01.001 FONDO PLURIENNALE VINCOLATO - OPERE REALIZZATE A	0,00	0,00	0,00	0,00	0,00	0,00	0,00	0,00
TOTALE MISSIONE 8 Assetto del territorio ed edilizia abitativa	0,00	0,00	0,00	0,00	0,00	0,00	0,00	0,00

COMUNE DI PIANORO

CITTA' METROPOLITANA DI BOLOGNA

COMPOSIZIONE PER MISSIONI E PROGRAMMI DEL FONDO PLURIENNALE VINCOLATO DELL'ESERCIZIO 2020 DI RIFERIMENTO DEL BILANCIO*

Dettaglio Capitoli, Articoli

MISSIONI E PROGRAMMI	Fondo pluriennale vincolato al 31 dicembre dell'esercizio 2019	Spese impegnate negli esercizi precedenti con copertura costituita dal fondo pluriennale vincolato e imputate all'esercizio 2020	Quota del fondo pluriennale vincolato al 31 dicembre dell'esercizio 2019, non destinata ad essere utilizzata nell'esercizio 2020 e rinviata all'esercizio 2021 e successivi	Spese che si prevede di impegnare nell'esercizio N, con copertura costituita dal fondo pluriennale vincolato con imputazione agli esercizi:				Fondo pluriennale vincolato al 31 dicembre dell'esercizio 2020
				2021	2022	Anni successivi	Imputazione non ancora definita	
	(a)	(b)	(c) = (a) - (b)	(d)	(e)	(f)	(g)	(h)=(c)+(d)+(e)+(f)+(g)
09 MISSIONE 9 Sviluppo sostenibile e tutela del territorio e dell'ambiente								
02 Tutela, valorizzazione e recupero ambientale	0,00	0,00	0,00	0,00	0,00	0,00	0,00	0,00
Cap. 926910.5099 Cod. 09.02.2 Pdc U.2.05.02.01.001 FONDO PLURIENNALE VINCOLATO - MANUTENZIONE	0,00	0,00	0,00	0,00	0,00	0,00	0,00	0,00
TOTALE MISSIONE 9 Sviluppo sostenibile e tutela del territorio e dell'ambiente	0,00	0,00	0,00	0,00	0,00	0,00	0,00	0,00

COMUNE DI PIANORO

CITTA' METROPOLITANA DI BOLOGNA

COMPOSIZIONE PER MISSIONI E PROGRAMMI DEL FONDO PLURIENNALE VINCOLATO DELL'ESERCIZIO 2020 DI RIFERIMENTO DEL BILANCIO*

Dettaglio Capitoli, Articoli

MISSIONI E PROGRAMMI	Fondo pluriennale vincolato al 31 dicembre dell'esercizio 2019	Spese impegnate negli esercizi precedenti con copertura costituita dal fondo pluriennale vincolato e imputate all'esercizio 2020	Quota del fondo pluriennale vincolato al 31 dicembre dell'esercizio 2019, non destinata ad essere utilizzata nell'esercizio 2020 e rinviata all'esercizio 2021 e successivi	Spese che si prevede di impegnare nell'esercizio N, con copertura costituita dal fondo pluriennale vincolato con imputazione agli esercizi:				Fondo pluriennale vincolato al 31 dicembre dell'esercizio 2020
				2021	2022	Anni successivi	Imputazione non ancora definita	
	(a)	(b)	(c) = (a) - (b)	(d)	(e)	(f)	(g)	(h)=(c)+(d)+(e)+(f)+(g)
10 MISSIONE 10 Trasporti e diritto alla mobilità								
05 Viabilità e infrastrutture stradali	1.788.463,25	1.788.463,25	0,00	0,00	0,00	0,00	0,00	0,00
Cap. 925413.5012 Cod. 10.05.2 Pdc U.2.05.02.01.001 FONDO PLURIENNALE VINCOLATO - MANUTENZIONE	1.788.463,25	1.788.463,25	0,00	0,00	0,00	0,00	0,00	0,00
TOTALE MISSIONE 10 Trasporti e diritto alla mobilità	1.788.463,25	1.788.463,25	0,00	0,00	0,00	0,00	0,00	0,00
TOTALE	2.405.345,55	2.405.345,55	0,00	0,00	0,00	0,00	0,00	0,00

- (a) L'importo "TOTALE" dell'ultima riga corrisponde alla somma delle due voci "Fondo pluriennale di parte corrente" e "Fondo pluriennale in c/capitale" iscritte in entrata del bilancio di previsione dell'esercizio N. In ciascuna riga, in corrispondenza di ciascun programma di spesa, indicare la stima degli impegni che si prevede di assumere alla data del 31 dicembre dell'esercizio in corso di gestione imputati agli esercizi successivi finanziati dal fondo pluriennale vincolato (sono compresi anche gli impegni assunti negli esercizi precedenti con imputazione agli esercizi successivi) o, se tale stima non risulti possibile, l'importo delle previsioni definitive di spesa del fondo pluriennale vincolato del bilancio dell'esercizio in corso di gestione. Se il bilancio di previsione è approvato dopo il 31 dicembre, indicare l'importo degli impegni assunti negli esercizi precedenti con imputazione agli esercizi successivi determinato sulla base di dati di preconsuntivo. Nel bilancio di previsione relativo all'esercizio 2014 tale importo è pari a 0, a meno che il bilancio non sia approvato dopo il riaccertamento straordinario dei residui. In tal caso indicare l'importo del fondo pluriennale vincolato determinato in tale occasione.
- (b) Indicare l'importo presunto alla data del 31 dicembre N-1 delle spese impegnate negli esercizi precedenti all'esercizio N, con copertura costituita dal fondo pluriennale vincolato, imputate all'esercizio N. Nel secondo esercizio di sperimentazione, se il bilancio di previsione è approvato dopo il riaccertamento straordinario dei residui, indicare l'importo degli impegni assunti nell'esercizio precedente con imputazione agli esercizi successivi se finanziati con il fondo pluriennale vincolato + la differenza tra i residui passivi cancellati e reimputati all'esercizio N e i residui attivi cancellati e reimputati all'esercizio N in occasione del riaccertamento straordinario dei residui effettuato con riferimento alla data del 31 dicembre 2012.
- (g) Risulta possibile stanziare nel bilancio di previsione annuale e pluriennale il fondo pluriennale vincolato anche nel caso di investimenti per i quali non risulta motivatamente possibile individuare l'esigibilità della spesa. Le cause che non hanno reso ancora possibile porre in essere la programmazione necessaria per definire il cronoprogramma della spesa sono dettagliatamente indicate nella Nota integrativa al bilancio. In caso di mancato impegno gli stanziamenti di tale colonna vanno in economia.
- (h) Per ciascuna riga, indicare l'importo delle previsioni di spesa relative al fondo pluriennale vincolato stanziate nel bilancio di previsione dell'esercizio N. L'importo della voce "Totale" dell'ultima riga corrisponde al totale del fondo pluriennale stanziato in spesa nel bilancio di previsione dell'esercizio N e alla somma delle prime due voci iscritte in entrata del bilancio di previsione dell'esercizio N+1, al netto della voce "Totale missioni" della colonna (g).

* Il prospetto è compilato con riferimento a ciascun esercizio considerato nel bilancio. Nel prospetto relativo all'anno N (ad esempio 2014), indicare 2014 al posto di N, 2015 al posto di N+1, etc.

COMUNE DI PIANORO
CITTA' METROPOLITANA DI BOLOGNA
QUADRO GENERALE RIASSUNTIVO TRIENNIO 2020 - 2022

ENTRATE	CASSA ANNO DI RIFERIMENTO DEL BILANCIO 2020	COMPETENZA ANNO DI RIFERIMENTO DEL BILANCIO 2020	2021	2022	SPESE	CASSA ANNO DI RIFERIMENTO DEL BILANCIO 2020	COMPETENZA ANNO DI RIFERIMENTO DEL BILANCIO 2020	2021	2022
Fondo di cassa presunto all'inizio dell'esercizio	1.339.063,59								
Utilizzo avanzo presunto di amministrazione		888.741,26	0,00	0,00	Disavanzo di amministrazione (1)		0,00	0,00	0,00
di cui Utilizzo Fondo anticipazioni di liquidità		0,00	0,00	0,00					
Fondo pluriennale vincolato		2.405.345,55	0,00	0,00					
Titolo 1 - Entrate correnti di natura tributaria	15.530.107,64	11.800.798,88	11.740.798,88	11.740.798,88	Titolo 1 - Spese correnti	18.567.912,38	14.968.526,95	14.490.294,66	14.471.855,33
					- di cui fondo pluriennale vincolato	0,00	0,00	0,00	0,00
Titolo 2 - Trasferimenti correnti	813.409,07	621.015,33	524.945,55	465.745,55					
Titolo 3 - Entrate extratributarie	5.650.147,81	3.560.558,88	3.410.856,98	3.422.662,39					
Titolo 4 - Entrate in conto capitale	2.780.253,47	1.448.715,00	5.559.894,90	1.868.600,00	Titolo 2 - Spese in conto capitale	4.841.822,18	4.484.189,48	7.293.494,90	2.868.600,00
					- di cui fondo pluriennale vincolato	0,00	0,00	0,00	0,00
Titolo 5 - Entrate da riduzione di attività finanziarie	10.916,82	0,00	0,00	0,00	Titolo 3 - Spese per incremento di attività finanziarie	0,00	0,00	0,00	0,00
					- di cui fondo pluriennale vincolato	0,00	0,00	0,00	0,00
Totale entrate finali.....	24.784.834,81	17.431.088,09	21.236.496,31	17.497.806,82	Totale spese finali.....	23.409.734,56	19.452.716,43	21.783.789,56	17.340.455,33
Titolo 6 - Accensione di prestiti	1.400.000,00	1.400.000,00	1.733.600,00	1.000.000,00	Titolo 4 - Rimborso di prestiti	2.679.550,06	2.672.458,47	1.186.306,75	1.157.351,49
					di cui Fondo anticipazioni di liquidità	731.452,51	731.452,51	0,00	0,00
Titolo 7 - Anticipazioni da istituto tesoriere/cassiere	4.061.793,76	4.061.793,76	4.061.793,76	4.061.793,76	Titolo 5 - Chiusura Anticipazioni da istituto tesoriere/cassiere	4.061.793,76	4.061.793,76	4.061.793,76	4.061.793,76
Titolo 9 - Entrate per conto di terzi e partite di giro	6.546.764,87	4.164.500,00	4.164.500,00	4.164.500,00	Titolo 7 - Spese per conto terzi e partite di giro	6.639.385,05	4.164.500,00	4.164.500,00	4.164.500,00
Totale	36.793.393,44	27.057.381,85	31.196.390,07	26.724.100,58	Totale	36.790.463,43	30.351.468,66	31.196.390,07	26.724.100,58
TOTALE COMPLESSIVO ENTRATE	38.132.457,03	30.351.468,66	31.196.390,07	26.724.100,58	TOTALE COMPLESSIVO SPESE	36.790.463,43	30.351.468,66	31.196.390,07	26.724.100,58
Fondo di cassa finale presunto	1.341.993,60								

(1) Corrisponde alla prima voce del conto del bilancio spese.

TABELLA DIMOSTRATIVA DEL RISULTATO DI AMMINISTRAZIONE PRESUNTO

1) Determinazione del risultato di amministrazione presunto al 31/12/2019:		
+	Risultato di amministrazione iniziale dell'esercizio 2019	1.563.102,79
+	Fondo pluriennale vincolato iniziale dell'esercizio 2019	1.392.446,58
+	Entrate già accertate nell'esercizio 2019	21.794.108,67
-	Uscite già impegnate nell'esercizio 2019	20.891.250,61
-	Riduzione dei residui attivi già verificatesi nell'esercizio 2019	0,00
+	Incremento dei residui attivi già verificatesi nell'esercizio 2019	72.135,30
+	Riduzione dei residui passivi già verificatesi nell'esercizio 2019	0,00
=	Risultato di amministrazione dell'esercizio 2019 alla data di redazione del bilancio di previsione dell'anno 2020	3.930.542,73
+	Entrate che prevedo di accertare per il restante periodo dell'esercizio 2019	100.000,00
-	Spese che prevedo di impegnare per il restante periodo dell'esercizio 2019	0,00
-	Riduzione dei residui attivi presunta per il restante periodo dell'esercizio 2019	0,00
+	Incremento dei residui attivi presunto per il restante periodo dell'esercizio 2019	0,00
+	Riduzione dei residui passivi presunta per il restante periodo dell'esercizio 2019	751.452,51
-	Fondo pluriennale vincolato finale presunto dell'esercizio 2019	2.405.345,55
=	A) Risultato di amministrazione presunto al 31/12/2019	2.376.649,69
2) Composizione del risultato di amministrazione presunto al 31/12/2019 :		
Parte accantonata		
	Fondo crediti di dubbia esigibilità al 31/12 esercizio precedente	1.124.749,61
	Fondo anticipazioni liquidità	689.711,93
	Fondo perdite società partecipate	0,00
	Fondo contenzioso	10.000,00
	Altri accantonamenti	0,00
	B) Totale parte accantonata	1.824.461,54
Parte vincolata		
	Vincoli derivanti da leggi e dai principi contabili	0,00
	Vincoli derivanti da trasferimenti	157.288,75
	Vincoli derivanti dalla contrazione di mutui	41.740,58
	Vincoli formalmente attribuiti dall'ente	0,00
	Altri vincoli	0,00
	C) Totale parte vincolata	199.029,33
Parte destinata agli investimenti		0,00
	D) Totale destinata agli investimenti	0,00
	E) Totale parte disponibile (E=A-B-C-D)	353.158,82
Se E è negativo, tale importo è iscritto tra le spese del bilancio di previsione come disavanzo da ripianare		
3) Utilizzo quote vincolate del risultato di amministrazione presunto al 31/12/2019 (6) :		
Utilizzo quota vincolata		
	Utilizzo vincoli derivanti da leggi e dai principi contabili	0,00
	Utilizzo vincoli derivanti da trasferimenti	157.288,75
	Utilizzo vincoli derivanti dalla contrazione di mutui	41.740,58
	Utilizzo vincoli formalmente attribuiti dall'ente	0,00
	Utilizzo altri vincoli	0,00
	Totale utilizzo avanzo di	199.029,33

COMPOSIZIONE DELL'ACCANTONAMENTO AL FONDO CREDITI DI DUBBIA ESIGIBILITA' *

Anno di bilancio 2020 - Anno di previsione 2020

TIPOLOGIA	DENOMINAZIONE	STANZIAMENTI DI BILANCIO (a)	ACCANTONAMENTO OBBLIGATORIO AL FONDO (b)	ACCANTONAMENT O EFFETTIVO DI BILANCIO (**) (c)	% di stanziamento accantonato al fondo nel rispetto del principio contabile applicato 3.3 (d) =(c/a)
ENTRATE CORRENTI DI NATURA TRIBUTARIA E CONTRIBUTIVA					
1010100	Tipologia 101: Imposte, tasse e proventi assimilati	10.340.000,00			
	di cui accertati per cassa sulla base del principio contabile 3.7	0,00			
	Tipologia 101: Imposte, tasse e proventi assimilati non accertati per cassa	10.340.000,00	432.489,81	432.489,81	4,18
1010400	Tipologia 104: Compartecipazioni di tributi	8.000,00			
1030100	Tipologia 301: Fondi perequativi da Amministrazioni Centrali	1.452.798,88			
1030200	Tipologia 302: Fondi perequativi dalla Regione o Provincia autonoma	0,00			
1000000	TOTALE TITOLO 1	11.800.798,88	432.489,81	432.489,81	3,66
TRASFERIMENTI CORRENTI					
2010100	Tipologia 101: Trasferimenti correnti da Amministrazioni pubbliche	621.015,33			
2010200	Tipologia 102: Trasferimenti correnti da Famiglie	0,00			
2010300	Tipologia 103: Trasferimenti correnti da Imprese	0,00			
2010400	Tipologia 104: Trasferimenti correnti da Istituzioni Sociali Private	0,00			
2010500	Tipologia 105: Trasferimenti correnti dall'Unione Europea e dal Resto del Mondo	0,00			
	Trasferimenti correnti dall'Unione Europea	0,00			
	Trasferimenti correnti dal Resto del Mondo	0,00			
2000000	TOTALE TITOLO 2	621.015,33			
ENTRATE EXTRATRIBUTARIE					
3010000	Tipologia 100: Vendita di beni e servizi e proventi derivanti dalla gestione dei beni	2.521.696,00	78.448,45	78.448,45	3,11
3020000	Tipologia 200: Proventi derivanti da attività di controllo e repressione irreg. e illeciti	147.200,00	33.067,82	33.067,82	22,46
3030000	Tipologia 300: Interessi attivi	500,00			
3040000	Tipologia 400: Altre entrate da redditi da capitale	258.913,61			
3050000	Tipologia 500: Rimborsi e altre entrate correnti	632.249,27			
3000000	TOTALE TITOLO 3	3.560.558,88	111.516,27	111.516,27	3,13
ENTRATE IN CONTO CAPITALE					
4010000	Tipologia 100: Tributi in conto capitale	140.000,00			
4020000	Tipologia 200: Contributi agli investimenti	367.215,00			
	Contributi agli investimenti da amministrazioni pubbliche	367.215,00			
	Contributi agli investimenti da UE	0,00			
	Tipologia 200: Contributi agli investimenti al netto dei contributi da PA e da UE	0,00			
4030000	Tipologia 300: Altri trasferimenti in conto capitale	0,00			
	Altri trasferimenti in conto capitale da amministrazioni pubbliche	0,00			
	Altri trasferimenti in conto capitale da UE	0,00			
	Tipologia 300: Altri trasferimenti in c/capitale al netto dei trasf. da PA e da UE	0,00			
4040000	Tipologia 400: Entrate da alienazione di beni materiali e immateriali	97.500,00			
4050000	Tipologia 500: Altre entrate in conto capitale	844.000,00			
4000000	TOTALE TITOLO 4	1.448.715,00			
ENTRATE DA RIDUZIONE DI ATTIVITA' FINANZIARIE					
5010000	Tipologia 100: Alienazione di attività finanziarie	0,00			
5020000	Tipologia 200: Riscossione crediti di breve termine	0,00			
5030000	Tipologia 300: Riscossione crediti di medio-lungo termine	0,00			
5040000	Tipologia 400: Altre entrate per riduzione di attività finanziarie	0,00			
5000000	TOTALE TITOLO 5	0,00			
	TOTALE GENERALE (***)	17.431.088,09	544.006,08	544.006,08	3,12
	DI CUI FONDO CREDITI DI DUBBIA ESIGIBILITA' DI PARTE CORRENTE (**)	15.982.373,09	544.006,08	544.006,08	3,40
	DI CUI FONDO CREDITI DI DUBBIA ESIGIBILITA' IN C/CAPITALE	1.448.715,00			

TIPOLOGIA	DENOMINAZIONE	STANZIAMENTI DI BILANCIO (a)	ACCANTONAMENTO OBBLIGATORIO AL FONDO (b)	ACCANTONAMENTO EFFETTIVO DI BILANCIO (**)	% di stanziamento accantonato al fondo nel rispetto del principio contabile applicato 3.3 (d) =(c/a)
ENTRATE CORRENTI DI NATURA TRIBUTARIA E CONTRIBUTIVA					
1010100	Tipologia 101: Imposte, tasse e proventi assimilati	10.280.000,00			
	di cui accertati per cassa sulla base del principio contabile 3.7	0,00			
	Tipologia 101: Imposte, tasse e proventi assimilati non accertati per cassa	10.280.000,00	428.270,18	428.270,18	4,17
1010400	Tipologia 104: Compartecipazioni di tributi	8.000,00			
1030100	Tipologia 301: Fondi perequativi da Amministrazioni Centrali	1.452.798,88			
1030200	Tipologia 302: Fondi perequativi dalla Regione o Provincia autonoma	0,00			
1000000	TOTALE TITOLO 1	11.740.798,88	428.270,18	428.270,18	3,65
TRASFERIMENTI CORRENTI					
2010100	Tipologia 101: Trasferimenti correnti da Amministrazioni pubbliche	524.945,55			
2010200	Tipologia 102: Trasferimenti correnti da Famiglie	0,00			
2010300	Tipologia 103: Trasferimenti correnti da Imprese	0,00			
2010400	Tipologia 104: Trasferimenti correnti da Istituzioni Sociali Private	0,00			
2010500	Tipologia 105: Trasferimenti correnti dall'Unione Europea e dal Resto del Mondo	0,00			
	Trasferimenti correnti dall'Unione Europea	0,00			
	Trasferimenti correnti dal Resto del Mondo	0,00			
2000000	TOTALE TITOLO 2	524.945,55			
ENTRATE EXTRATRIBUTARIE					
3010000	Tipologia 100: Vendita di beni e servizi e proventi derivanti dalla gestione dei beni	2.507.696,00	81.907,37	81.907,37	3,27
3020000	Tipologia 200: Proventi derivanti da attività di controllo e repressione irreg. e illeciti	147.200,00	34.808,23	34.808,23	23,65
3030000	Tipologia 300: Interessi attivi	500,00			
3040000	Tipologia 400: Altre entrate da redditi da capitale	270.719,02			
3050000	Tipologia 500: Rimborsi e altre entrate correnti	484.741,96			
3000000	TOTALE TITOLO 3	3.410.856,98	116.715,60	116.715,60	3,42
ENTRATE IN CONTO CAPITALE					
4010000	Tipologia 100: Tributi in conto capitale	70.000,00			
4020000	Tipologia 200: Contributi agli investimenti	2.919.894,90			
	Contributi agli investimenti da amministrazioni pubbliche	2.919.894,90			
	Contributi agli investimenti da UE	0,00			
	Tipologia 200: Contributi agli investimenti al netto dei contributi da PA e da UE	0,00			
4030000	Tipologia 300: Altri trasferimenti in conto capitale	0,00			
	Altri trasferimenti in conto capitale da amministrazioni pubbliche	0,00			
	Altri trasferimenti in conto capitale da UE	0,00			
	Tipologia 300: Altri trasferimenti in c/capitale al netto dei transf. da PA e da UE	0,00			
4040000	Tipologia 400: Entrate da alienazione di beni materiali e immateriali	50.000,00			
4050000	Tipologia 500: Altre entrate in conto capitale	2.520.000,00			
4000000	TOTALE TITOLO 4	5.559.894,90			
ENTRATE DA RIDUZIONE DI ATTIVITA' FINANZIARIE					
5010000	Tipologia 100: Alienazione di attività finanziarie	0,00			
5020000	Tipologia 200: Riscossione crediti di breve termine	0,00			
5030000	Tipologia 300: Riscossione crediti di medio-lungo termine	0,00			
5040000	Tipologia 400: Altre entrate per riduzione di attività finanziarie	0,00			
5000000	TOTALE TITOLO 5	0,00			
TOTALE GENERALE (***)		21.236.496,31	544.985,78	544.985,78	2,57
DI CUI FONDO CREDITI DI DUBBIA ESIGIBILITA' DI PARTE CORRENTE (**)		15.676.601,41	544.985,78	544.985,78	3,48
DI CUI FONDO CREDITI DI DUBBIA ESIGIBILITA' IN C/CAPITALE		5.559.894,90			

TIPOLOGIA	DENOMINAZIONE	STANZIAMENTI DI BILANCIO (a)	ACCANTONAMENTO OBBLIGATORIO AL FONDO (b)	ACCANTONAMENTO EFFETTIVO DI BILANCIO (**)	% di stanziamento accantonato al fondo nel rispetto del principio contabile applicato 3.3 (d) =(c/a)
ENTRATE CORRENTI DI NATURA TRIBUTARIA E CONTRIBUTIVA					
1010100	Tipologia 101: Imposte, tasse e proventi assimilati	10.280.000,00			
	di cui accertati per cassa sulla base del principio contabile 3.7	0,00			
	Tipologia 101: Imposte, tasse e proventi assimilati non accertati per cassa	10.280.000,00	428.270,18	439.592,35	4,28
1010400	Tipologia 104: Compartecipazioni di tributi	8.000,00			
1030100	Tipologia 301: Fondi perequativi da Amministrazioni Centrali	1.452.798,88			
1030200	Tipologia 302: Fondi perequativi dalla Regione o Provincia autonoma	0,00			
1000000	TOTALE TITOLO 1	11.740.798,88	428.270,18	439.592,35	3,74
TRASFERIMENTI CORRENTI					
2010100	Tipologia 101: Trasferimenti correnti da Amministrazioni pubbliche	465.745,55			
2010200	Tipologia 102: Trasferimenti correnti da Famiglie	0,00			
2010300	Tipologia 103: Trasferimenti correnti da Imprese	0,00			
2010400	Tipologia 104: Trasferimenti correnti da Istituzioni Sociali Private	0,00			
2010500	Tipologia 105: Trasferimenti correnti dall'Unione Europea e dal Resto del Mondo	0,00			
	Trasferimenti correnti dall'Unione Europea	0,00			
	Trasferimenti correnti dal Resto del Mondo	0,00			
2000000	TOTALE TITOLO 2	465.745,55			
ENTRATE EXTRATRIBUTARIE					
3010000	Tipologia 100: Vendita di beni e servizi e proventi derivanti dalla gestione dei beni	2.507.696,00	81.907,37	81.907,37	3,27
3020000	Tipologia 200: Proventi derivanti da attività di controllo e repressione irreg. e illeciti	147.200,00	34.808,23	34.808,23	23,65
3030000	Tipologia 300: Interessi attivi	500,00			
3040000	Tipologia 400: Altre entrate da redditi da capitale	282.524,43			
3050000	Tipologia 500: Rimborsi e altre entrate correnti	484.741,96			
3000000	TOTALE TITOLO 3	3.422.662,39	116.715,60	116.715,60	3,41
ENTRATE IN CONTO CAPITALE					
4010000	Tipologia 100: Tributi in conto capitale	85.000,00			
4020000	Tipologia 200: Contributi agli investimenti	1.138.600,00			
	Contributi agli investimenti da amministrazioni pubbliche	1.138.600,00			
	Contributi agli investimenti da UE	0,00			
	Tipologia 200: Contributi agli investimenti al netto dei contributi da PA e da UE	0,00			
4030000	Tipologia 300: Altri trasferimenti in conto capitale	0,00			
	Altri trasferimenti in conto capitale da amministrazioni pubbliche	0,00			
	Altri trasferimenti in conto capitale da UE	0,00			
	Tipologia 300: Altri trasferimenti in c/capitale al netto dei trasf. da PA e da UE	0,00			
4040000	Tipologia 400: Entrate da alienazione di beni materiali e immateriali	50.000,00			
4050000	Tipologia 500: Altre entrate in conto capitale	595.000,00			
4000000	TOTALE TITOLO 4	1.868.600,00			
ENTRATE DA RIDUZIONE DI ATTIVITA' FINANZIARIE					
5010000	Tipologia 100: Alienazione di attività finanziarie	0,00			
5020000	Tipologia 200: Riscossione crediti di breve termine	0,00			
5030000	Tipologia 300: Riscossione crediti di medio-lungo termine	0,00			
5040000	Tipologia 400: Altre entrate per riduzione di attività finanziarie	0,00			
5000000	TOTALE TITOLO 5	0,00			
TOTALE GENERALE (***)		17.497.806,82	544.985,78	556.307,95	3,18
DI CUI FONDO CREDITI DI DUBBIA ESIGIBILITA' DI PARTE CORRENTE (**)		15.629.206,82	544.985,78	556.307,95	3,56
DI CUI FONDO CREDITI DI DUBBIA ESIGIBILITA' IN C/CAPITALE		1.868.600,00			

* Non richiedono l'accantonamento al fondo crediti di dubbia esigibilità i: a) i trasferimenti da altre Amministrazioni pubbliche e dall'Unione europea; b) i crediti assistiti da fidejussione; c) le entrate tributarie che, sulla base dei nuovi principi contabili, sono accertate per cassa. I principi contabili cui si fa riferimento in questo prospetto sono contenuti nell'allegato n. 2.

** Gli importi della colonna (c) non devono essere inferiori a quelli della colonna (b); se sono superiori le motivazioni della differenza sono indicate nella relazione al bilancio.

*** Il totale generale della colonna (c) corrisponde alla somma degli stanziamenti del bilancio riguardanti il fondo crediti di dubbia esigibilità. Nel bilancio di previsione il fondo crediti di dubbia esigibilità è articolato in due distinti stanziamenti: il fondo crediti di dubbia esigibilità riguardante le entrate di dubbia esigibilità del titolo 4 delle entrate (stanziato nel titolo 2 delle spese), e il fondo riguardante tutte le altre entrate (stanziato nel titolo 1 della spesa). Pertanto, il FCDE di parte corrente comprende anche l'accantonamento riguardante i crediti del titolo 5.

COMUNE DI PIANORO

CITTA' METROPOLITANA DI BOLOGNA

Allegato d) - Limiti di indebitamento Enti Locali

PROSPETTO DIMOSTRATIVO DEL RISPETTO DEI VINCOLI DI INDEBITAMENTO DEGLI ENTI LOCALI				
ENTRATE RELATIVE AI PRIMI TRE TITOLI DELLE ENTRATE (rendiconto penultimo anno precedente quello in cui viene prevista l'assunzione dei mutui), ex art. 204, c. 1 del D.L.gs. N. 267/20200		COMPETENZA ANNO 2020	COMPETENZA ANNO 2021	COMPETENZA ANNO 2022
1) Entrate correnti di natura tributaria, contributiva e perequativa (Titolo I)	(+)	11.727.830,00	12.285.069,15	11.800.798,88
2) Trasferimenti correnti (Titolo II)	(+)	665.296,60	805.619,20	621.015,33
3) Entrate extratributarie (Titolo III)	(+)	3.854.048,45	3.665.353,11	3.560.558,88
TOTALE ENTRATE PRIMI TRE TITOLI		16.247.175,05	16.756.041,46	15.982.373,09
SPESA ANNUALE PER RATE MUTUI/OBBLIGAZIONI				
Livello massimo di spesa annuale (1):	(+)	1.624.717,51	1.675.604,15	1.598.237,31
Ammontare interessi per mutui, prestiti obbligazionari, aperture di credito e garanzie di cui all'articolo 207 del TUEL autorizzati fino al	(-)	253.977,18	205.174,92	187.409,59
Ammontare interessi per mutui, prestiti obbligazionari, aperture di credito e garanzie di cui all'articolo 207 del TUEL autorizzati nell'esercizio in corso	(-)	0,00	0,00	0,00
Contributi erariali in c/interessi su mutui	(+)	0,00	0,00	0,00
Ammontare interessi riguardanti debiti espressamente esclusi dai limiti di	(+)	0,00	0,00	0,00
Ammontare disponibile per nuovi interessi		1.370.740,33	1.470.429,23	1.410.827,72
TOTALE DEBITO CONTRATTO				
Debito contratto al 31/12/esercizio precedente	(+)	8.461.579,10	7.840.319,53	6.556.336,62
Debito autorizzato nell'esercizio in corso	(+)	800.000,00	1.733.600,00	1.000.000,00
TOTALE DEBITO DELL'ENTE		9.261.579,10	9.573.919,53	7.556.336,62
DEBITO POTENZIALE				
Garanzie principali o sussidiarie prestate dall'Ente a favore di altre Amministrazioni pubbliche e di altri soggetti		2.510.168,15	2.281.784,82	2.045.658,99
di cui, garanzie per le quali è stato costituito accantonamento		0,00	0,00	0,00
Garanzie che concorrono al limite di indebitamento		2.000,00	2.000,00	2.000,00

(1) Per gli enti locali l'importo annuale degli interessi sommato a quello dei mutui precedentemente contratti, a quello dei prestiti obbligazionari precedentemente emessi, a quello delle aperture di credito stipulate ed a quello derivante da garanzie prestate ai sensi dell'articolo 207, al netto dei contributi statali e regionali in conto interessi, non supera il 12 per cento, per l'anno 2011, l'8 per cento, per gli anni dal 2012 al 2014, e il 10 per cento, a decorrere dall'anno 2015, delle entrate relative ai primi tre titoli del rendiconto del penultimo anno precedente quello in cui viene prevista l'assunzione dei mutui. Per gli enti locali di nuova istituzione si fa riferimento, per i primi due anni, ai corrispondenti dati finanziari del bilancio di previsione (art. 204, comma 1, del TUEL)

(2) Con riferimento anche ai finanziamenti imputati contabilmente agli esercizi successivi

PARAMETRI OBIETTIVI PER COMUNI AI FINI DELL'ACCERTAMENTO DELLA CONDIZIONE DI ENTE STRUTTURALMENTE DEFICITARIO

CODICE ENTE

2080130470

COMUNE DI PIANORO

PROVINCIA BO

APPROVAZIONE RENDICONTO ESERCIZIO 2018 DELIBERA CONSIGLIO COMUNALE NR.
17 DEL 29/04/2019

1)	Indicatore 1.1 (Incidenza spese rigide - ripiano disavanzo, personale e debito - su entrate correnti) maggiore del 48%	NO
2)	Indicatore 2.8 (Incidenza degli incassi delle entrate proprie sulle previsioni definitive di parte corrente) minore del 22%	NO
3)	Indicatore 3.2 (Anticipazioni chiuse solo contabilmente) maggiore di 0	NO
4)	Indicatore 10.3 (Sostenibilita' debiti finanziari) maggiore del 16%	SI
5)	Indicatore 12.4 (Sostenibilita' disavanzo effettivamente a carico dell'esercizio) maggiore dell'1,20%	NO
6)	Indicatore 13.1 (Debiti riconosciuti e finanziati) maggiore dell'1%	NO
7)	[Indicatore 13.2 (Debiti in corso di riconoscimento) + Indicatore 13.3 (Debiti riconosciuti e in corso di finanziamento)] maggiore dello 0,60%	NO
8)	Indicatore concernente l'effettiva capacita' di riscossione (riferito al totale delle entrate) minore del 47%	NO

Si attesta che i parametri su indicati sono stati determinati in base alle risultanze amministrativo-contabili dell'ente

Pianoro, li 14/02/2020

IL SEGRETARIO

LUISA MUSSO

IL RESPONSABILE DEL SERVIZIO

LAURA CIANCABILLA

IL LEGALE RAPPRESENTANTE DELL'ENTE

FRANCA FILIPPINI



ALLEGATO B

**NOTA INTEGRATIVA AL BILANCIO DI PREVISIONE
2020 – 2022**

redatta secondo le modalità previste dall'art. 11 c. 5 del D. Lgs. 118/2011

COMUNE DI PIANORO

CITTA' METROPOLITANA DI BOLOGNA

Nota Integrativa al Bilancio di Previsione

2020 - 2022

INDICE

1	Premessa
2	Criteri di Valutazione
3	Quote Vincolate e Accantonate
4	Riepilogo generale
5	Equilibri di bilancio
5.1	Equilibrio di Parte Corrente
5.1.1	Equilibri di Entrate e Spese Correnti Una Tantum
5.2	Equilibrio di Parte Capitale
6	Equilibrio di cassa
7	Fondo Pluriennale Vincolato
8	Fondo crediti di dubbia esigibilità
9	Entrate Correnti
10	Spese Correnti
11	Entrate in conto capitale
12	Spese in conto capitale
13	Limite indebitamento Enti Locali
14	Interventi per spese d'investimento finanziati con debito e risorse disponibili
15	Elenco delle garanzie principali e sussidiarie
16	Strumenti finanziari derivati
17	Elenco enti e organismi strumentali
18	Elenco partecipazioni
19	Indicatori di bilancio
20	Altre considerazioni conclusive

PREMESSA

Il Decreto Legislativo 23 giugno 2011 n. 118 e ss.mm.ii. ha introdotto un nuovo sistema contabile cosiddetto armonizzato avente la finalità di rendere i bilanci degli enti territoriali omogenei fra loro, anche ai fini del consolidamento con i bilanci delle amministrazioni pubbliche.

Le principali innovazioni introdotte dal nuovo sistema contabile sono:

- 1°) nuovi schemi di bilancio con una diversa struttura delle entrate e delle spese;
- 2°) previsione delle entrate e delle spese in termini di cassa per il primo esercizio di riferimento;
- 3°) diverse attribuzioni in termini di variazioni di bilancio;
- 4°) nuovi principi contabili, tra i quali quello della competenza finanziaria potenziata che comporta, tra l'altro, la costituzione obbligatoria secondo specifiche regole del Fondo Crediti di Dubbia Esigibilità (FCDE, ex Fondo Svalutazione Crediti) e del Fondo Pluriennale Vincolato (FPV);
- 5°) previsione di nuovi piani dei conti integrati sia a livello finanziario che a livello economico-patrimoniale;
- 6°) nuovo Documento Unico di Programmazione DUP in sostituzione della Relazione Previsionale e Programmatica.

Tutte le predette innovazioni sono contenute nei nuovi principi contabili. In nuovi principi, consultabili sul sito appositamente predisposto dalla Ragioneria Generale dello Stato:

<http://www.rgs.mef.gov.it/VERSIONE-I/e-GOVERNMEI/ARCONET/>

I principi sono in continua evoluzione e modifica.

Il principio contabile applicato concernente la programmazione di bilancio (Allegato 4/1) prevede, per gli enti che adottano la contabilità finanziaria potenziata, la stesura della Nota Integrativa al bilancio di previsione, ovvero una relazione esplicativa dei contenuti del bilancio.

La Nota integrativa vuole arricchire il bilancio di previsione di informazioni, integrandolo con dati quantitativi o esplicativi al fine di rendere maggiormente chiara e comprensiva la lettura dello stesso.

La Nota integrativa analizza alcuni dati illustrando le ipotesi assunte ed in particolare i criteri adottati nella determinazione dei valori del bilancio di previsione.

La nota integrativa al bilancio di previsione, presenta almeno i seguenti contenuti:

1. i criteri di valutazione adottati per la formulazione delle previsioni, con particolare riferimento agli stanziamenti riguardanti gli accantonamenti per le spese potenziali e al fondo crediti di dubbia esigibilità, dando illustrazione dei crediti per i quali non è previsto l'accantonamento a tale fondo;
2. l'elenco analitico delle quote vincolate e accantonate del risultato di amministrazione presunto al 31 dicembre dell'esercizio precedente, distinguendo i vincoli derivanti dalla legge e dai principi contabili, dai trasferimenti, da mutui e altri finanziamenti, vincoli formalmente attribuiti dall'ente;
3. l'elenco analitico degli utilizzi delle quote vincolate e accantonate del risultato di amministrazione presunto, distinguendo i vincoli derivanti dalla legge e dai principi contabili, dai trasferimenti, da mutui e altri finanziamenti, vincoli formalmente attribuiti dall'ente;
4. l'elenco degli interventi programmati per spese di investimento finanziati col ricorso al debito e con le risorse disponibili;
5. nel caso in cui gli stanziamenti riguardanti il fondo pluriennale vincolato comprendono anche investimenti ancora in corso di definizione, le cause che non hanno reso possibile porre in essere la programmazione necessaria alla definizione dei relativi cronoprogrammi;
6. l'elenco delle garanzie principali o sussidiarie prestate dall'ente a favore di enti e di altri soggetti ai sensi delle leggi vigenti;
7. gli oneri e gli impegni finanziari stimati e stanziati in bilancio, derivanti da contratti relativi a strumenti finanziari derivati o da contratti di finanziamento che includono una componente derivata;
8. l'elenco dei propri enti ed organismi strumentali, precisando che i relativi bilanci consuntivi sono consultabili nel proprio sito internet fermo restando quanto previsto per gli enti locali dall'articolo 172, comma 1, lettera a) del decreto legislativo 18 agosto 2000, n. 267;
9. l'elenco delle partecipazioni possedute con l'indicazione della relativa quota percentuale;
10. altre informazioni riguardanti le previsioni, richieste dalla legge o necessarie per l'interpretazione del bilancio.

Il progetto di bilancio 2020/2022 è stato redatto in base a quanto stabilito dal D.Lgs. n. 118/2011 e ss.mm.ii., utilizzando gli schemi di bilancio previsti dall'Allegato n. 9 del suddetto decreto.

Criteri di Valutazione

Criteri di valutazione adottati per la formulazione delle previsioni, gli accantonamenti per le spese potenziali e il fondo crediti di dubbia esigibilità

La formulazione delle previsioni è stata effettuata, per ciò che concerne la spesa, adottando il criterio dello zero-base budgeting, tenendo conto delle spese sostenute in passato, delle spese obbligatorie, di quelle consolidate e di quelle derivanti da obbligazioni già assunte in esercizi precedenti. Analogamente, per la parte entrata, l'osservazione delle risultanze degli esercizi precedenti è stata alla base delle previsioni ovviamente tenendo conto delle possibili variazioni e di quelle conseguenti dalla manovra di bilancio. Al Bilancio di previsione 2020-2022 sono stati applicati i principi generali sanciti dal D.LGS. 118/2011 che per comodità di elencano sinteticamente:

1. Principio dell'annualità
2. Principio dell'unità
3. Principio dell'universalità
4. Principio dell'integrità
5. Principio della veridicità, attendibilità, correttezza, e comprensibilità
6. Principio della significatività e rilevanza
7. Principio della flessibilità
8. Principio della congruità
9. Principio della prudenza
10. Principio della coerenza
11. Principio della continuità e della costanza
12. Principio della comparabilità e della verificabilità
13. Principio della neutralità
14. Principio della pubblicità
15. Principio dell'equilibrio di bilancio
16. Principio della competenza finanziaria
17. Principio della competenza economica
18. Principio della prevalenza della sostanza sulla forma

Tra le spese potenziali rientrano le spese derivanti da contenzioso ed in generale quelle derivanti da rischi di restituzione somme ottenute a seguito di procedimenti giudiziari per i quali non si è ancora concluso il giudizio e il fondo spese per indennità di fine mandato.

Per quanto riguarda la casistica esaminata è da riferire che gli accantonamenti effettuati sono i seguenti:

1. accantonamenti per spese legali pari ad € 4.000,00; trattasi di uno stanziamento per memoria e minimale destinato eventualmente a modificarsi per effetto della ricognizione effettuata sistematicamente, l'importo è stato calcolato in proporzione al contenzioso sorto nell'esercizio

precedente e non concluso entro l'anno, nelle annualità successive al 2020 lo stanziamento è disposto su base prudenziale;

2. Non è stato fatto alcun accantonamento per il rischio di ripiano perdite delle società partecipate in quanto non risultano perdite di esercizio o risultati finanziari negativi e non risultano perdite di esercizio da bilancio consolidato, si provvederà a stanziare eventuali fondi una volta ricevuti e verificati i relativi bilanci per l'anno 2020.
3. Un ulteriore accantonamento è relativo alle spese per indennità di fine mandato, che costituiscono una spesa potenziale dell'ente, in considerazione della quale, si ritiene opportuno prevedere tra le spese del bilancio di previsione, un apposito accantonamento di € 2.930,00 denominato "fondo spese per indennità di fine mandato". Su tale accantonamento non è possibile impegnare e pagare e, a fine esercizio, l'economia di bilancio confluisce nella quota accantonata del risultato di amministrazione, immediatamente utilizzabile.
4. Una quota di euro 213.403,00 per il triennio è stata prevista per affrontare le eventuali spese derivanti dalla sottoscrizione del nuovo CCNL; è utile a tal proposito rammentare che gli oneri per rinnovi contrattuali sono a carico dei bilanci degli enti locali. Si precisa che l'importo previsto è quantificato in via presuntiva applicando le seguenti percentuali al monte salari riferiti all'anno 2016: 1,9% per l'anno 2020 pari ad euro 45.661,00, 3,48% per l'anno 2021 pari ad euro 83.631,00 e 3,50% per l'anno 2022 pari ad euro 84.110,00.

Le entrate, in linea generale, comprese quelle tributarie, vengono accertate per l'intero importo del credito, al lordo delle entrate di dubbia e difficile esazione, per le quali non è certa la riscossione integrale, in particolare, di seguito si indicano i criteri utilizzati per definire gli stanziamenti delle principali entrate:

A tal fine è stanziata nel bilancio di previsione una apposita posta contabile, denominata "Accantonamento al fondo crediti di dubbia esigibilità" il cui ammontare è determinato in considerazione della dimensione degli stanziamenti relativi ai crediti che si prevede si formeranno nell'esercizio, della loro natura e dell'andamento del fenomeno negli ultimi cinque esercizi precedenti (la media del rapporto tra incassi e accertamenti per ciascuna tipologia di entrata).

L'accantonamento al fondo crediti di dubbia esigibilità non è oggetto di impegno e genera un'economia di bilancio che confluisce nel risultato di amministrazione come quota accantonata.

Nel primo esercizio del triennio 2020/2022, secondo i principi contabili in vigore è possibile stanziare in bilancio una quota almeno pari al 95% dell'importo dell'accantonamento quantificato nel prospetto riguardante il fondo crediti di dubbia esigibilità allegato al bilancio di previsione. Nel secondo e nel terzo esercizio lo stanziamento di bilancio riguardante il fondo crediti di dubbia esigibilità è pari al 100% dell'accantonamento quantificato nel prospetto riguardante il fondo crediti di dubbia esigibilità allegato al bilancio di previsione.

In relazione al nostro ente le categorie di entrate stanziare che possono dare luogo a crediti di dubbia e difficile esazione sono diverse. Si elencano di seguito le principali:

1. Imposte, tasse e proventi assimilati (TARI, TASI E IMU partite arretrate);
2. Proventi derivanti dall'attività di controllo e repressione delle irregolarità (Sanzioni relative al codice della strada competenza);

3. Proventi derivanti dalla vendita di servizi (asilo nido, refezione scolastica e cosap)
4. Rimborsi e altre entrate correnti (rimborso spese multe).

Per determinare l'accantonamento al fondo per le entrate ritenute di dubbia e difficile esazione occorre:

- per le entrate accertate per competenza calcolare la media facendo riferimento agli incassi (in c/competenza e in c/residui) e agli accertamenti del primo triennio del quinquennio precedente e al rapporto tra incassi di competenza e agli accertamenti del biennio precedente.
- per le entrate di nuova istituzione (per le quali non esiste una evidenza storica), come il recupero dell'evasione della TASI effettuare una prudente valutazione basata sul trend delle entrate da recupero evasione di altri tributi.

La media può essere calcolata secondo le seguenti modalità:

1. media semplice;
2. media semplice dei rapporti annui
3. rapporto tra la sommatoria degli incassi di ciascun anno ponderati con i seguenti pesi: 0,35 in ciascuno degli anni nel biennio precedente e il 0,10 in ciascuno degli anni del primo triennio - rispetto alla sommatoria degli accertamenti di ciascuna anno ponderati con i medesimi pesi indicati per gli incassi;
4. media ponderata del rapporto tra incassi e accertamenti registrato in ciascun anno del quinquennio con i seguenti pesi: 0,35 in ciascuno degli anni nel biennio precedente e il 0,10 in ciascuno degli anni del primo triennio;

L'ente ha adottato la scelta della media semplice.

Il fondo crediti di dubbia esigibilità dell'esercizio è determinato applicando all'importo complessivo degli stanziamenti di ciascuna delle entrate una percentuale pari al completamento a 100 delle medie ottenute dalle serie storiche.

Quote Vincolate

Elenco analitico delle quote vincolate e accantonate del risultato di amministrazione presunto al 31 dicembre dell'esercizio precedente, distinguendo i vincoli derivanti dalla legge e dai principi contabili, dai trasferimenti, da mutui e altri finanziamenti, vincoli formalmente attribuiti dall'ente.

In occasione della predisposizione del bilancio di previsione è necessario procedere alla determinazione del risultato di amministrazione presunto, che consiste in una previsione ragionevole del risultato di amministrazione dell'esercizio precedente, formulata in base alla situazione dei conti alla data di elaborazione del bilancio di previsione.

Costituiscono quota vincolata del risultato di amministrazione le entrate accertate e le corrispondenti economie di bilancio:

- a) nei casi in cui la legge o i principi contabili generali e applicati della contabilità finanziaria individuano un vincolo di specifica destinazione dell'entrata alla spesa;
- b) derivanti da mutui e finanziamenti contratti per il finanziamento di investimenti determinati;
- c) derivanti da trasferimenti erogati a favore dell'ente per una specifica destinazione;
- d) derivanti da entrate straordinarie, non aventi natura ricorrente, accertate e riscosse cui l'amministrazione ha formalmente attribuito una specifica destinazione.

La quota accantonata del risultato di amministrazione è costituita da:

1. l'accantonamento al fondo crediti di dubbia esigibilità (principio 3.3);
2. Fondo anticipazione di liquidità (principio 3.20 bis);
3. Fondo contenzioso (principio 5.2)

La quota vincolata deriva dalle seguenti poste:

Utilizzo vincoli derivanti da trasferimenti per complessivi euro 157.288,75:

- Contributo regionale per le elezioni regionali del 26 gennaio 2020 accertato ed incassato in eccesso rispetto allo stanziamento 2019 al capitolo di entrata 8287.0 per euro 20.991,79;
- Contributo regionale manutenzione straordinaria Molino Nuovo, accertato nell'esercizio 2019 secondo i principi contabili a seguito di assegnazione avvenuta con delibera regionale al capitolo di entrata 8464.0 per euro 150.000,00 ed impegnato solamente per euro 13.703,04

Utilizzo vincoli derivanti dalla contrazione di mutui per complessivi euro 41.740,58:

- A consuntivo si provvederà a ridurre il residuo passivo d 1365 sub 1/2013 sul capitolo 3938.1/2018 al fine di costituire il fondo anticipazione di liquidità, la quota vincolata è relativa all'importo capitale da restituire nell'esercizio 2020;

Si riporta la tabella dimostrativa del risultato di amministrazione presunto allegato al bilancio di previsione aggiornato secondo le modalità previste dalla contabilità armonizzata.

TABELLA DIMOSTRATIVA DEL RISULTATO DI AMMINISTRAZIONE PRESUNTO

1) Determinazione del risultato di amministrazione presunto al 31/12/2019:		
+	Risultato di amministrazione iniziale dell'esercizio 2019	1.563.102,79
+	Fondo pluriennale vincolato iniziale dell'esercizio 2019	1.392.446,58
+	Entrate già accertate nell'esercizio 2019	21.794.108,67
-	Uscite già impegnate nell'esercizio 2019	20.891.250,61
-	Riduzione dei residui attivi già verificatesi nell'esercizio 2019	0,00
+	Incremento dei residui attivi già verificatesi nell'esercizio 2019	72.135,30
+	Riduzione dei residui passivi già verificatesi nell'esercizio 2019	0,00
=	Risultato di amministrazione dell'esercizio 2019 alla data di redazione del bilancio di previsione dell'anno 2020	3.930.542,73
+	Entrate che prevedo di accertare per il restante periodo dell'esercizio 2019	100.000,00
-	Spese che prevedo di impegnare per il restante periodo dell'esercizio 2019	0,00
-	Riduzione dei residui attivi presunta per il restante periodo dell'esercizio 2019	0,00
+	Incremento dei residui attivi presunto per il restante periodo dell'esercizio 2019	0,00
+	Riduzione dei residui passivi presunta per il restante periodo dell'esercizio 2019	751.452,51
-	Fondo pluriennale vincolato finale presunto dell'esercizio 2019	2.405.345,55
=	A) Risultato di amministrazione presunto al 31/12/2019	2.376.649,69
2) Composizione del risultato di amministrazione presunto al 31/12/2019 :		
Parte accantonata		
	Fondo crediti di dubbia esigibilità al 31/12 esercizio precedente	1.124.749,61
	Fondo anticipazioni liquidità	689.711,93
	Fondo perdite società partecipate	0,00
	Fondo contenzioso	10.000,00
	Altri accantonamenti	0,00
	B) Totale parte accantonata	1.824.461,54
Parte vincolata		
	Vincoli derivanti da leggi e dai principi contabili	0,00
	Vincoli derivanti da trasferimenti	157.288,75
	Vincoli derivanti dalla contrazione di mutui	41.740,58
	Vincoli formalmente attribuiti dall'ente	0,00
	Altri vincoli	0,00
	C) Totale parte vincolata	199.029,33
Parte destinata agli investimenti		0,00
	D) Totale destinata agli investimenti	0,00
	E) Totale parte disponibile (E=A-B-C-D)	353.158,82
Se E è negativo, tale importo è iscritto tra le spese del bilancio di previsione come disavanzo da ripianare		
3) Utilizzo quote vincolate del risultato di amministrazione presunto al 31/12/2019 (6) :		
Utilizzo quota vincolata		
	Utilizzo vincoli derivanti da leggi e dai principi contabili	0,00
	Utilizzo vincoli derivanti da trasferimenti	157.288,75
	Utilizzo vincoli derivanti dalla contrazione di mutui	41.740,58
	Utilizzo vincoli formalmente attribuiti dall'ente	0,00
	Utilizzo altri vincoli	0,00
	Totale utilizzo avanzo di	199.029,33

Riepilogo Generale

Il bilancio di previsione espone separatamente l'andamento delle entrate e delle spese riferite ad un orizzonte temporale di almeno un triennio, definito in base alla legislazione statale e regionale vigente e al documento di programmazione dell'ente, ed è elaborato in termini di competenza finanziaria e di cassa con riferimento al primo esercizio e in termini di competenza finanziaria per gli esercizi successivi.

Le entrate del bilancio di previsione sono classificate in titoli e tipologie, secondo le modalità individuate dal glossario del piano dei conti per le voci corrispondenti.

Le spese del bilancio di previsione sono classificate in missioni e programmi secondo le modalità individuate dal glossario delle missioni e dei programmi.

I titoli e le tipologie, le missioni e i programmi che presentano importi pari a 0 possono non essere indicati nel bilancio.

I programmi di spesa sono articolati nei seguenti titoli di spesa che, se presentano importo pari a 0, possono non essere indicati nel bilancio:

<i>TITOLO 1</i>	<i>SPESE CORRENTI</i>
<i>TITOLO 2</i>	<i>SPESE IN CONTO CAPITALE</i>
<i>TITOLO 3</i>	<i>SPESE PER INCREMENTO DI ATTIVITA' FINANZIARIE</i>
<i>TITOLO 4</i>	<i>RIMBORSO DI PRESTITI.</i>

Solo per la missione 60 "Anticipazioni finanziarie" e per la missione 99 "Servizi per conto terzi", possono essere previsti anche i seguenti titoli:

<i>TITOLO 5</i>	<i>CHIUSURA ANTICIPAZIONI DA ISTITUTO TESORIERE/CASSIERE</i>
<i>TITOLO 7</i>	<i>SPESE PER CONTO TERZI E PARTITE DI GIRO.</i>

Per ciascuna unità di voto, costituita dalla tipologia di entrata e dal programma di spesa, il bilancio di previsione indica:

- l'ammontare presunto dei residui attivi o passivi alla chiusura dell'esercizio precedente a quello del triennio cui il bilancio si riferisce;
- l'importo definitivo delle previsioni di competenza e di cassa dell'anno precedente il triennio cui si riferisce il bilancio, risultanti alla data di elaborazione del bilancio di previsione.
- l'ammontare delle entrate che si prevede di accertare o delle spese di cui autorizza l'impegno in ciascuno degli esercizi cui il bilancio si riferisce;
- l'ammontare delle entrate che si prevede di riscuotere e delle spese di cui si autorizza il pagamento nel primo esercizio del triennio, senza distinzioni tra riscossioni e pagamenti in conto competenza e in conto residui.

RIEPILOGO GENERALE ENTRATE PER TITOLI

	Fondo pluriennale vincolato per spese correnti (1)		previsione di competenza	41.111,34	141.168,03	0,00	0,00
	Fondo pluriennale vincolato per spese in conto capitale (1)		previsione di competenza	1.351.335,24	2.264.177,52	0,00	0,00
	Utilizzo avanzo di Amministrazione		previsione di competenza	575.773,67	888.741,26	0,00	0,00
	- di cui avanzo vincolato utilizzato anticipatamente (2)		previsione di competenza	0,00	0,00	0,00	0,00
	Fondo di Cassa all'1/1/esercizio di riferimento		previsione di cassa	1.813.505,40	1.339.063,59		
TITOLO TIPOLOGIA	DENOMINAZIONE	RESIDUI PRESUNTIALI TERMINE DEL 2019		PREVISIONI DEFINITIVE DEL 2019			
					Previsioni dell'anno 2020	Previsioni dell'anno 2021	Previsioni dell'anno 2022
TITOLO 1	ENTRATE CORRENTI DI NATURA TRIBUTARIA, CONTRIBUTIVA E PEREQUATIVA	4.726.504,86	previsione di competenza	12.285.069,15	11.800.798,88	11.740.798,88	11.740.798,88
			previsione di cassa	16.218.071,71	15.530.107,64		
TITOLO 2	TRASFERIMENTI CORRENTI	192.393,74	previsione di competenza	805.619,20	621.015,33	524.945,55	465.745,55
			previsione di cassa	1.028.228,84	813.409,07		
TITOLO 3	ENTRATE EXTRATRIBUTARIE	2.296.950,83	previsione di competenza	3.665.353,11	3.560.558,88	3.410.856,98	3.422.662,39
			previsione di cassa	5.705.200,74	5.650.147,81		
TITOLO 4	ENTRATE IN CONTO CAPITALE	1.331.538,47	previsione di competenza	4.518.311,45	1.448.715,00	5.559.894,90	1.868.600,00
			previsione di cassa	4.905.826,38	2.780.253,47		
TITOLO 5	ENTRATE DA RIDUZIONE DI ATTIVITA' FINANZIARIE	10.916,82	previsione di competenza	980.000,00	0,00	0,00	0,00
			previsione di cassa	1.651.153,18	10.916,82		
TITOLO 6	ACCENSIONE PRESTITI	0,00	previsione di competenza	1.780.000,00	1.400.000,00	1.733.600,00	1.000.000,00
			previsione di cassa	1.780.000,00	1.400.000,00		
TITOLO 7	ANTICIPAZIONI DA ISTITUTO TESORIERE/CASSIERE	0,00	previsione di competenza	3.862.627,21	4.061.793,76	4.061.793,76	4.061.793,76
			previsione di cassa	3.862.627,21	4.061.793,76		
TITOLO 9	ENTRATE PER CONTO TERZI E PARTITE DI GIRO	2.382.264,87	previsione di competenza	4.765.500,00	4.164.500,00	4.164.500,00	4.164.500,00
			previsione di cassa	5.934.827,84	6.546.764,87		
TOTALE TITOLI		10.940.569,59	previsione di competenza	32.662.480,12	27.057.381,85	31.196.390,07	26.724.100,58
			previsione di cassa	41.085.935,90	36.793.393,44		
TOT. GEN. ENTRATE		10.940.569,59	previsione di competenza	34.630.700,37	30.351.468,66	31.196.390,07	26.724.100,58
			previsione di cassa	42.899.441,30	38.132.457,03		

RIEPILOGO GENERALE DELLE SPESE PER TITOLI

TITOLO	DENOMINAZIONE	RESIDUI PRESUNTI AL TERMINE DEL 2019		PREVISIONI DEFINITIVE DEL 2019	PREVISIONI DELL' ANNO		
					2020	2021	2022
	DISAVANZO DI AMMINISTRAZIONE			0,00	0,00	0,00	0,00
TTITOLO 1	SPESE CORRENTI	4.247.603,29	previsione di competenza di cui già impegnato * di cui fondo pluriennale vincolato previsione di cassa	15.114.852,84 141.168,03 18.922.224,99	14.968.526,95 384.469,86 0,00 18.567.912,38	14.490.294,66 34.014,62 0,00	14.471.855,33 2.551,56 0,00
TTITOLO 2	SPESE IN CONTO CAPITALE	895.612,95	previsione di competenza di cui già impegnato * di cui fondo pluriennale vincolato previsione di cassa	7.358.448,08 2.264.177,52 8.437.162,63	4.484.189,48 2.264.177,52 0,00 4.841.822,18	7.293.494,90 0,00 0,00	2.868.600,00 0,00 0,00
TTITOLO 3	INCREMENTO DI ATTIVITA' FINANZIARIE	0,00	previsione di competenza di cui già impegnato * di cui fondo pluriennale vincolato previsione di cassa	980.000,00 0,00 980.000,00	0,00 0,00 0,00 0,00	0,00 0,00 0,00	0,00 0,00 0,00
TTITOLO 4	Rimborso di prestiti	738.544,10	previsione di competenza di cui già impegnato * di cui fondo pluriennale vincolato previsione di cassa	2.549.272,24 0,00 3.434.520,76	2.672.458,47 0,00 0,00 2.679.550,06	1.186.306,75 0,00 0,00	1.157.351,49 0,00 0,00
	ISTITUTO TESORIERE/CASSIERE						
TTITOLO 5	CHIUSURA DI ANTICIPAZIONI RICEVUTE DA	0,00	previsione di competenza di cui già impegnato * di cui fondo pluriennale vincolato previsione di cassa	3.862.627,21 0,00 3.862.627,21	4.061.793,76 0,00 0,00 4.061.793,76	4.061.793,76 0,00 0,00	4.061.793,76 0,00 0,00
TTITOLO 7	SPESE PER CONTO TERZI E PARTITE DI GIRO	2.474.885,05	previsione di competenza di cui già impegnato * di cui fondo pluriennale vincolato previsione di cassa	4.802.500,00 0,00 6.114.857,71	4.164.500,00 0,00 0,00 6.639.385,05	4.164.500,00 0,00 0,00	4.164.500,00 0,00 0,00
	TOTALE TITOLI	8.356.645,39	previsione di competenza di cui già impegnato * di cui fondo pluriennale vincolato previsione di cassa	34.667.700,37 2.405.345,55 41.751.393,30	30.351.468,66 2.648.647,38 0,00 36.790.463,43	31.196.390,07 34.014,62 0,00	26.724.100,58 2.551,56 0,00
	TOTALE GENERALE DELLE SPESE	8.356.645,39	previsione di competenza di cui già impegnato * di cui fondo pluriennale vincolato previsione di cassa	34.667.700,37 2.405.345,55 41.751.393,30	30.351.468,66 2.648.647,38 0,00 36.790.463,43	31.196.390,07 34.014,62 0,00	26.724.100,58 2.551,56 0,00

QUADRO GENERALE RIASSUNTIVO TRIENNIO 2020 - 2022

ENTRATE	CASSA ANNO DI RIFERIMENTO DEL BILANCIO 2020	COMPETENZA ANNO DI RIFERIMENTO DEL BILANCIO 2020	2021	2022	SPESE	CASSA ANNO DI RIFERIMENTO DEL BILANCIO 2020	COMPETENZA ANNO DI RIFERIMENTO DEL BILANCIO 2020	2021	2022
Fondo di cassa presunto all'inizio dell'esercizio	1.339.063,59								
Utilizzo avanzo presunto di amministrazione di cui Utilizzo Fondo anticipazioni di liquidità		888.741,26 0,00	0,00 0,00	0,00 0,00	Disavanzo di amministrazione (1)		0,00	0,00	0,00
Fondo pluriennale vincolato		2.405.345,55	0,00	0,00					
Titolo 1 - Entrate correnti di natura tributaria	15.530.107,64	11.800.798,88	11.740.798,88	11.740.798,88	Titolo 1 - Spese correnti <i>- di cui fondo pluriennale vincolato</i>	18.567.912,38 0,00	14.968.526,95 0,00	14.490.294,66 0,00	14.471.855,33 0,00
Titolo 2 - Trasferimenti correnti	813.409,07	621.015,33	524.945,55	465.745,55					
Titolo 3 - Entrate extratributarie	5.650.147,81	3.560.558,88	3.410.856,98	3.422.662,39					
Titolo 4 - Entrate in conto capitale	2.780.253,47	1.448.715,00	5.559.894,90	1.868.600,00	Titolo 2 - Spese in conto capitale <i>- di cui fondo pluriennale vincolato</i>	4.841.822,18 0,00	4.484.189,48 0,00	7.293.494,90 0,00	2.868.600,00 0,00
Titolo 5 - Entrate da riduzione di attività finanziarie	10.916,82	0,00	0,00	0,00	Titolo 3 - Spese per incremento di attività finanziarie <i>- di cui fondo pluriennale vincolato</i>	0,00 0,00	0,00 0,00	0,00 0,00	0,00 0,00
Totale entrate finali	24.784.834,81	17.431.088,09	21.236.496,31	17.497.806,82	Totale spese finali	23.409.734,56	19.452.716,43	21.783.789,56	17.340.455,33
Titolo 6 - Accensione di prestiti	1.400.000,00	1.400.000,00	1.733.600,00	1.000.000,00	Titolo 4 - Rimborso di prestiti <i>di cui Fondo anticipazioni di liquidità</i>	2.679.550,06 731.452,51	2.672.458,47 731.452,51	1.186.306,75 0,00	1.157.351,49 0,00
Titolo 7 - Anticipazioni da istituto tesoriere/cassiere	4.061.793,76	4.061.793,76	4.061.793,76	4.061.793,76	Titolo 5 - Chiusura Anticipazioni da istituto tesoriere/cassiere	4.061.793,76	4.061.793,76	4.061.793,76	4.061.793,76
Titolo 9 - Entrate per conto di terzi e partite di giro	6.546.764,87	4.164.500,00	4.164.500,00	4.164.500,00	Titolo 7 - Spese per conto terzi e partite di giro	6.639.385,05	4.164.500,00	4.164.500,00	4.164.500,00
Totale	36.793.393,44	27.057.381,85	31.196.390,07	26.724.100,58	Totale	36.790.463,43	30.351.468,66	31.196.390,07	26.724.100,58
TOTALE COMPLESSIVO ENTRATE	38.132.457,03	30.351.468,66	31.196.390,07	26.724.100,58	TOTALE COMPLESSIVO SPESE	36.790.463,43	30.351.468,66	31.196.390,07	26.724.100,58
Fondo di cassa finale presunto	1.341.993,60								

(1) Corrisponde alla prima voce del conto del bilancio

Equilibri di Bilancio

Il prospetto degli equilibri di bilancio consente di verificare gli equilibri interni al bilancio di previsione per ciascuno degli esercizi in cui è articolato.

Infatti, il bilancio di previsione, oltre ad essere deliberato in pareggio finanziario di competenza tra tutte le entrate e le spese, comprensivo dell'utilizzo dell'avanzo di amministrazione e degli utilizzi del fondo pluriennale vincolato, e a garantire un fondo di cassa finale non negativo, deve prevedere i seguenti equilibri fondamentali:

L'equilibrio di parte corrente in termini di competenza finanziaria tra le spese correnti incrementate dalle spese per trasferimenti in c/capitale e dalle quote di capitale delle rate di ammortamento dei mutui e degli altri prestiti, con l'esclusione dei rimborsi anticipati, e le entrate correnti, costituite dai primi tre titoli dell'entrata, incrementate dai contributi destinati al rimborso dei prestiti, dal fondo pluriennale vincolato di parte corrente e dall'utilizzo dell'avanzo di competenza di parte corrente. All'equilibrio di parte corrente concorrono anche le entrate in conto capitale destinate al finanziamento di spese correnti in base a specifiche disposizioni di legge o dei principi contabili.

In particolare l'equilibrio di parte corrente si raggiunge applicando oneri di urbanizzazione per euro 165.000,00 alla parte corrente che andranno a finanziare le manutenzioni ordinarie del patrimonio comunale.

Si rileva inoltre che è stato applicato avanzo presunto per complessivi euro 752.444,30 di cui euro 731.452,51 a copertura del fondo per anticipazione di liquidità ex D.L. 35/2013 che a partire dal 2020 viene contabilizzato ai sensi del principio contabile applicato alla contabilità finanziaria punto 3.20 bis come modificato dal D.M- 1 agosto 2019, attraverso l'istituzione di apposito fondo destinato a confluire nel risultato di amministrazione come quota accantonata ed euro 20.991,79 di avanzo vincolato derivante da trasferimento corrente della Regione accertato ed incassato a fine anno 2019 in eccesso rispetto allo stanziamento finalizzato alla copertura delle spese per le elezioni regionali del 26 gennaio 2020.

Infine nelle altre poste differenziali per eccezioni previste da norme di legge sono stati considerati euro 600.000,00 come "Entrate da accensione di prestiti destinate a estinzione anticipata dei prestiti", questa voce riguarda l'anticipazione di liquidità che l'ente si riserva la facoltà di richiedere al fine di ricevere una ulteriore liquidità per pagamenti di debiti certi liquidi ed esigibili al 31/12/2019 (comma 556 l. 160/2019 -legge di Bilancio 2020)

EQUILIBRI DI BILANCIO Parte Corrente

EQUILIBRIO ECONOMICO-FINANZIARIO			COMPETENZ A ANNO DI RIFERIMENT O DEL BILANCIO 2020	COMPETENZ A ANNO 2021	COMPETENZ A ANNO 2022
Fondo di cassa all'inizio dell'esercizio			1.339.063,59		
A) Fondo pluriennale vincolato di entrata per spese correnti	(+)		141.168,03	0,00	0,00
AA) Recupero disavanzo di amministrazione esercizio precedente	(-)		0,00	0,00	0,00
B) Entrate titoli 1.00 - 2.00 - 3.00	(+)		15.982.373,09	15.676.601,41	15.629.206,82
<i>di cui per estinzione anticipata di prestiti</i>			<i>0,00</i>	<i>0,00</i>	<i>0,00</i>
C) Entrate Titolo 4.02.06 - Contributi agli investimenti direttamente destinati al rimborso dei prestiti da amministrazioni pubbliche	(+)		0,00	0,00	0,00
D) Spese Titolo 1.00 - Spese correnti	(-)		14.968.526,95	14.490.294,66	14.471.855,33
<i>di cui:</i>					
<i>- fondo pluriennale vincolato</i>			<i>0,00</i>	<i>0,00</i>	<i>0,00</i>
<i>- fondo crediti di dubbia esigibilità</i>			<i>544.006,08</i>	<i>544.985,78</i>	<i>556.307,95</i>
E) Spese Titolo 2.04 - Altri trasferimenti in conto capitale	(-)		0,00	0,00	0,00
F) Spese Titolo 4.00 - Quote di capitale amm.to dei mutui e prestiti obbligazionari	(-)		2.672.458,47	1.186.306,75	1.157.351,49
<i>di cui per estinzione anticipata di prestiti</i>			<i>0,00</i>	<i>0,00</i>	<i>0,00</i>
<i>di cui Fondo anticipazioni di liquidità</i>			<i>731.452,51</i>	<i>0,00</i>	<i>0,00</i>
G) Somma finale (G=A-AA+B+C-D-E-F)			-1.517.444,30	0,00	0,00
ALTRE POSTE DIFFERENZIALI, PER ECCEZIONI PREVISTE DA NORME DI LEGGE, CHE HANNO EFFETTO SULL'EQUILIBRIO EX ARTICOLO 162, COMMA 6, DEL TESTO UNICO DELLE LEGGI SULL'ORDINAMENTO DEGLI ENTI LOCALI					
H) Utilizzo risultato di amministrazione presunto per spese correnti (2)	(+)		752.444,30		
<i>di cui per estinzione anticipata di prestiti</i>			<i>0,00</i>		
I) Entrate di parte capitale destinate a spese correnti in base a specifiche disposizioni di legge o dei principi contabili	(+)		165.000,00	0,00	0,00
<i>di cui per estinzione anticipata di prestiti</i>			<i>0,00</i>	<i>0,00</i>	<i>0,00</i>
L) Entrate di parte corrente destinate a spese di investimento in base a specifiche disposizioni di legge o dei principi contabili	(-)		0,00	0,00	0,00
M) Entrate da accensione di prestiti destinate a estinzione anticipata dei prestiti	(+)		600.000,00	0,00	0,00
EQUILIBRIO DI PARTE CORRENTE (3) O=G+H+I-L+M			0,00	0,00	0,00

Equilibri di Entrate e Spese Correnti Una Tantum

[L'articolo 25, comma 1, lettera b\) della legge 31/12/2009, n.196](#) distingue le entrate ricorrenti da quelle non ricorrenti, a seconda che si riferiscano a proventi la cui acquisizione sia prevista a regime ovvero limitata a uno o più esercizi.

È definita “a regime” un’entrata che si presenta con continuità in almeno 5 esercizi, per importi costanti nel tempo.

Tutti i trasferimenti in conto capitale sono non ricorrenti a meno che non siano espressamente definiti “continuativi” dal provvedimento o dalla norma che ne autorizza l’erogazione.

È opportuno includere tra le entrate “non ricorrenti” anche le entrate presenti “a regime” nei bilanci dell’ente, quando presentano importi superiori alla media riscontrata nei cinque esercizi precedenti.

In questo caso le entrate devono essere considerate ricorrenti fino a quando superano tale importo e devono essere invece considerate non ricorrenti quando tale importo viene superato.

Le entrate da concessioni pluriennali che non garantiscono accertamenti costanti negli esercizi e costituiscono entrate straordinarie non ricorrenti sono destinate al finanziamento di interventi di investimento. (vedi punto 3.10 del [principio contabile applicato 4/2](#))

Nel bilancio sono previste nei primi tre titoli le seguenti entrate e nel titolo I le seguenti spese non ricorrenti (indicare solo l’importo che, come riportato nel commento, supera la media dei cinque anni precedenti).

EQUILIBRIO ENTRATE E SPESE CORRENTI DI CARATTERE NON RIPETITIVO

ENTRATE	Anno 2020	Anno 2021	Anno 2022
TITOLO I	350.000,00	300.000,00	300.000,00
TITOLO II	108.000,00	108.000,00	54.000,00
TITOLO III	54.000,00	45.000,00	45.000,00
TITOLO IV	426.215,00	2.924.894,00	1.143.600,00
Totale ENTRATE non ripetitive	895.215,00	3.337.894,90	1.502.600,00

USCITE	Anno 2020	Anno 2021	Anno 2022
TITOLO I	241.000,00	258.000,00	204.000,00
TITOLO II	1.004.411,96	4.994.894,90	2.570.000,00
TOTALE SPESE non ripetitive	1.245.411,96	5.252.894,90	2.774.000,00

Equilibrio di Parte Capitale

L'equilibrio in conto capitale in termini di competenza finanziaria è l'equilibrio tra le spese di investimento e tutte le risorse acquisite per il loro finanziamento, costituite dalle entrate in conto capitale, dall'accensione di prestiti, dal fondo pluriennale vincolato in c/capitale, dall'utilizzo dell'avanzo di competenza in c/capitale, e da quelle risorse di parte corrente destinate agli investimenti dalla legge o dai principi contabili.

Anche alla parte capitale è stato applicato avanzo di amministrazione presunto relativo ad una quota vincolata da trasferimento regionale accertato nell'esercizio 2019 e non completamente impegnato per complessivi euro 136.296,96.

EQUILIBRI DI BILANCIO Parte Capitale

EQUILIBRIO ECONOMICO-FINANZIARIO			COMPETENZ A ANNO DI RIFERIMENT O DEL BILANCIO 2020	COMPETENZ A ANNO 2021	COMPETENZ A ANNO 2022
P) Utilizzo risultato di amministrazione presunto per spese di investimento (2)	(+)		136.296,96		
Q) Fondo pluriennale vincolato di entrata per spese in conto capitale	(+)		2.264.177,52	0,00	0,00
R) Entrate Titoli 4.00-5.00-6.00	(+)		2.848.715,00	7.293.494,90	2.868.600,00
C) Entrate Titolo 4.02.06 - Contributi agli investimenti direttamente destinati al rimborso dei prestiti da amministrazioni pubbliche	(-)		0,00	0,00	0,00
D) Entrate di parte capitale destinate a spese correnti in base a specifiche disposizioni di legge o dei principi contabili	(-)		165.000,00	0,00	0,00
S1) Entrate Titolo 5.02 per Riscossioni di crediti di breve termine	(-)		0,00	0,00	0,00
S2) Entrate Titolo 5.03 per Riscossioni di crediti di medio-lungo termine	(-)		0,00	0,00	0,00
T) Entrate Titolo 5.04 relative a Altre entrate per riduzioni di attività finanziaria	(-)		0,00	0,00	0,00
L) Entrate di parte corrente destinate a spese di investimento in base a specifiche disposizioni di legge o dei principi contabili	(+)		0,00	0,00	0,00
M) Entrate da accensione di prestiti destinate a estinzione anticipata dei prestiti	(-)		600.000,00	0,00	0,00
U) Spese Titolo 2.00 - Spese in conto capitale	(-)		4.484.189,48	7.293.494,90	2.868.600,00
<i>di cui fondo pluriennale vincolato di spesa</i>			<i>0,00</i>	<i>0,00</i>	<i>0,00</i>
V) Spese Titolo 3.01 per Acquisizioni di attività finanziarie	(-)		0,00	0,00	0,00
E) Spese Titolo 2.04 - Altri trasferimenti in conto capitale	(+)		0,00	0,00	0,00
EQUILIBRIO DI PARTE CAPITALE Z = P+Q+R-C-I-S1-S2-T+L-M-U-V+E			0,00	0,00	0,00

Equilibrio di Cassa

Gli equilibri di bilancio di cassa trovano fondamento normativo nell'articolo 193 del Tuel che testualmente recita: «Gli enti locali rispettano durante la gestione e nelle variazioni di bilancio il pareggio finanziario e tutti gli equilibri stabiliti in bilancio per la copertura delle spese correnti e per il finanziamento degli investimenti, secondo le norme contabili recate dal presente testo unico, con particolare riferimento agli equilibri di competenza e di cassa di cui all'art.162,comma6».

Seguendo il quadro normativo richiamato, l'articolo 162 del Tuel – Principi di bilancio – al comma sesto evidenzia, in ambito di cassa, che il bilancio di previsione, e il saldo prospettico valutato in sede di equilibri di bilancio, dovrà garantire un saldo di cassa finale almeno non negativo.

Le previsioni di cassa sono state effettuate considerando i residui presunti e le previsioni di competenza tenendo conto dell'eventuale presenza di un accantonamento a Fondo crediti di Dubbia Esigibilità, che di fatto ne rettifica lo stanziamento in termini di liquidità.

Nell'esercizio 2020 è stato stanziato un fondo di cassa di euro **219.501,81** come previsto dall'art. 166 c. 2-quater del D. Lgs. 267/2000.

EQUILIBRIO DI CASSA

ENTRATA/ USCITA	RESIDUI PRESUNTI (A)	PREV. DI COMPETENZA (B) 2020	TOTALE (C=A+B)	PREV. DI CASSA (D) 2020	DIFFERENZA/ MARGINE DI AUMENTO (E=C-D)
ENTRATA					
Fondo pluriennale vincolato per spese correnti	0,00	141.168,03	0,00	0,00	0,00
Fondo pluriennale vincolato per spese in conto capitale	0,00	2.264.177,52	0,00	0,00	0,00
Utilizzo avanzo di Amministrazione	0,00	888.741,26	0,00	0,00	0,00
Fondo di Cassa all'1/1/esercizio di riferimento	0,00	0,00	0,00	1.339.063,59	0,00
TOTALE	0,00	3.294.086,81	0,00	1.339.063,59	0,00
TITOLO 1 - ENTRATE CORRENTI DI NATURA TRIBUTARIA, CONTRIBUTIVA E PEREQUATIVA	4.726.504,86	11.800.798,88	16.527.303,74	15.530.107,64	997.196,10
TITOLO 2 - TRASFERIMENTI CORRENTI	192.393,74	621.015,33	813.409,07	813.409,07	0,00
TITOLO 3 - ENTRATE EXTRATRIBUTARIE	2.296.950,83	3.560.558,88	5.857.509,71	5.650.147,81	207.361,90
TITOLO 4 - ENTRATE IN CONTO CAPITALE	1.331.538,47	1.448.715,00	2.780.253,47	2.780.253,47	0,00
TITOLO 5 - ENTRATE DA RIDUZIONE DI ATTIVITA' FINANZIARIE	10.916,82	0,00	10.916,82	10.916,82	0,00
TITOLO 6 - ACCENSIONE PRESTITI	0,00	1.400.000,00	1.400.000,00	1.400.000,00	0,00
TITOLO 7 - ANTICIPAZIONI DA ISTITUTO TESORIERE/CASSIERE	0,00	4.061.793,76	4.061.793,76	4.061.793,76	0,00
TITOLO 9 - ENTRATE PER CONTO TERZI E PARTITE DI GIRO	2.382.264,87	4.164.500,00	6.546.764,87	6.546.764,87	0,00
TOTALE TITOLI ENTRATE	10.940.569,59	27.057.381,85	37.997.951,44	36.793.393,44	1.204.558,00
USCITA					
DISAVANZO	0,00	0,00	0,00	0,00	0,00
TITOLO 1 - SPESE CORRENTI AL NETTO DI FPV E F.DI	4.247.603,29	14.347.557,87	18.595.161,16	18.348.410,57	246.750,59
TITOLO 2 - SPESE IN CONTO CAPITALE AL NETTO DI FPV E F.DI	895.612,95	4.484.189,48	5.379.802,43	4.841.822,18	537.980,25
TITOLO 3 - INCREMENTO DI ATTIVITA' FINANZIARIE	0,00	0,00	0,00	0,00	0,00
TITOLO 4 - Rimborso di prestiti	738.544,10	1.982.746,54	2.721.290,64	1.989.838,13	731.452,51
TITOLO 5 - CHIUSURA DI ANTICIPAZIONI RICEVUTE DA ISTITUTO TESORIERE/CASSIERE	0,00	4.061.793,76	4.061.793,76	4.061.793,76	0,00
TITOLO 7 - SPESE PER CONTO TERZI E PARTITE DI GIRO	2.474.885,05	4.164.500,00	6.639.385,05	6.639.385,05	0,00
TOTALE TITOLI USCITA AL NETTO DI FPV E F.DI	8.356.645,39	29.040.787,65	37.397.433,04	35.881.249,69	1.516.183,35
FONDO DI RISERVA DI CASSA	0,00	0,00	0,00	219.501,81	0,00
SALDO CASSA				2.031.705,53	

Fondo Pluriennale Vincolato

Il fondo pluriennale vincolato (FPV) è un saldo finanziario costituito da risorse già accertate e destinate al finanziamento di obbligazioni passive già impegnate ma esigibili in esercizi successivi a quello in cui è accertata l'entrata.

Nel bilancio di previsione, il fondo pluriennale vincolato stanziato tra le spese è composto da quote distinte una di parte corrente e una di parte capitale:

- la quota di parte corrente pari ad euro 141.168,03 è relativa al trattamento accessorio e premiante, del personale che viene liquidata nell'esercizio successivo a quello cui si riferisce e dunque viene imputata contabilmente in detto esercizio
- la quota di parte capitale pari ad euro 2.264.177,52 è relativa a risorse accertate nell'esercizio precedente che costituisce la copertura di spese già impegnate nel medesimo esercizio ma che devono essere imputate agli esercizi successivi in base al criterio delle esigibilità.

Tale quota, individuata con variazione al FPV effettuata con determinazione del responsabile finanziario n .1116/2019, a seguito della definizione dei crono programmi, è iscritta a bilancio nella parte spesa, contestualmente e per il medesimo valore del Fondo Pluriennale Vincolato in entrata;

FONDO PLURIENNALE VINCOLATO

ENTRATA	Anno 2020	Anno 2021	Anno 2022
Fondo pluriennale vincolato per spese correnti	141.168,03	0,00	0,00
Fondo pluriennale vincolato per spese in conto capitale	2.264.177,52	0,00	0,00
TOTALE	2.405.345,55	0,00	0,00

USCITA	Anno 2020	Anno 2021	Anno 2022
Spese correnti - di cui Fondo pluriennale vincolato	0,00	0,00	0,00
Spese in conto capitale - di cui Fondo pluriennale vincolato	0,00	0,00	0,00
TOTALE	0,00	0,00	0,00

COMPOSIZIONE PER MISSIONI E PROGRAMMI DEL FONDO PLURIENNALE VINCOLATO DELL'ESERCIZIO 2020 DI RIFERIMENTO DEL BILANCIO*

MISSIONI E PROGRAMMI	Fondo pluriennale vincolato al 31 dicembre dell'esercizio 2019	Spese impegnate negli esercizi precedenti con copertura costituita dal fondo pluriennale vincolato e imputate all'esercizio 2020	Quota del fondo pluriennale vincolato al 31 dicembre dell'esercizio 2019, non destinata ad essere utilizzata nell'esercizio 2020 e rinviata all'esercizio 2021 e successivi	Spese che si prevede di impegnare nell'esercizio N, con copertura costituita dal fondo pluriennale vincolato con imputazione agli esercizi:				Fondo pluriennale vincolato al 31 dicembre dell'esercizio 2020
				2021	2022	Anni successivi	Imputazione non ancora definita	
	(a)	(b)	(c) = (a) - (b)	(d)	(e)	(f)	(g)	(h)=(c)+(d)+(e)+(f)+(g)
TOTALE MISSIONE 1 Servizi istituzionali e generali e di gestione	141.168,03	141.168,03	0,00	0,00	0,00	0,00	0,00	0,00
TOTALE MISSIONE 4 Istruzione e diritto allo studio	350.298,27	350.298,27	0,00	0,00	0,00	0,00	0,00	0,00
TOTALE MISSIONE 6 Politiche giovanili, sport e tempo libero	125.416,00	125.416,00	0,00	0,00	0,00	0,00	0,00	0,00
TOTALE MISSIONE 8 Assetto del territorio ed edilizia abitativa	0,00	0,00	0,00	0,00	0,00	0,00	0,00	0,00
TOTALE MISSIONE 9 Sviluppo sostenibile e tutela del territorio e dell'ambiente	0,00	0,00	0,00	0,00	0,00	0,00	0,00	0,00
TOTALE MISSIONE 10 Trasporti e diritto alla mobilità	1.788.463,25	1.788.463,25	0,00	0,00	0,00	0,00	0,00	0,00
TOTALE	2.405.345,55	2.405.345,55	0,00	0,00	0,00	0,00	0,00	0,00

COMPOSIZIONE PER MISSIONI E PROGRAMMI DEL FONDO PLURIENNALE VINCOLATO DELL'ESERCIZIO 2021 DI RIFERIMENTO DEL BILANCIO*

MISSIONI E PROGRAMMI	Fondo pluriennale vincolato al 31 dicembre dell'esercizio 2020	Spese impegnate negli esercizi precedenti con copertura costituita dal fondo pluriennale vincolato e imputate all'esercizio 2021	Quota del fondo pluriennale vincolato al 31 dicembre dell'esercizio 2020, non destinata ad essere utilizzata nell'esercizio 2021 e rinviata all'esercizio 2022 e successivi	Spese che si prevede di impegnare nell'esercizio N, con copertura costituita dal fondo pluriennale vincolato con imputazione agli esercizi:				Fondo pluriennale vincolato al 31 dicembre dell'esercizio 2021
				2022	2023	Anni successivi	Imputazione non ancora definita	
	(a)	(b)	(c) = (a) - (b)	(d)	(e)	(f)	(g)	(h)=(c)+(d)+(e)+(f)+(g)
TOTALE MISSIONE 1 Servizi istituzionali e generali e di gestione	0,00	0,00	0,00	0,00	0,00	0,00	0,00	0,00
TOTALE MISSIONE 4 Istruzione e diritto allo studio	0,00	0,00	0,00	0,00	0,00	0,00	0,00	0,00
TOTALE MISSIONE 6 Politiche giovanili, sport e tempo libero	0,00	0,00	0,00	0,00	0,00	0,00	0,00	0,00
TOTALE MISSIONE 8 Assetto del territorio ed edilizia abitativa	0,00	0,00	0,00	0,00	0,00	0,00	0,00	0,00
TOTALE MISSIONE 9 Sviluppo sostenibile e tutela del territorio e dell'ambiente	0,00	0,00	0,00	0,00	0,00	0,00	0,00	0,00
TOTALE MISSIONE 10 Trasporti e diritto alla mobilità	0,00	0,00	0,00	0,00	0,00	0,00	0,00	0,00
TOTALE	0,00	0,00	0,00	0,00	0,00	0,00	0,00	0,00

COMPOSIZIONE PER MISSIONI E PROGRAMMI DEL FONDO PLURIENNALE VINCOLATO DELL'ESERCIZIO 2022 DI RIFERIMENTO DEL BILANCIO*

MISSIONI E PROGRAMMI	Fondo pluriennale vincolato al 31 dicembre dell'esercizio 2021	Spese impegnate negli esercizi precedenti con copertura costituita dal fondo pluriennale vincolato e imputate all'esercizio 2022	Quota del fondo pluriennale vincolato al 31 dicembre dell'esercizio 2021, non destinata ad essere utilizzata nell'esercizio 2022 e rinviata all'esercizio 2023 e successivi	Spese che si prevede di impegnare nell'esercizio N, con copertura costituita dal fondo pluriennale vincolato con imputazione agli esercizi:				Fondo pluriennale vincolato al 31 dicembre dell'esercizio 2022
				2023	2024	Anni successivi	Imputazione non ancora definita	
	(a)	(b)	(c) = (a) - (b)	(d)	(e)	(f)	(g)	(h)=(c)+(d)+(e)+(f)+(g)
TOTALE MISSIONE 1 Servizi istituzionali e generali e di gestione	0,00	0,00	0,00	0,00	0,00	0,00	0,00	0,00
TOTALE MISSIONE 4 Istruzione e diritto allo studio	0,00	0,00	0,00	0,00	0,00	0,00	0,00	0,00
TOTALE MISSIONE 6 Politiche giovanili, sport e tempo libero	0,00	0,00	0,00	0,00	0,00	0,00	0,00	0,00
TOTALE MISSIONE 8 Assetto del territorio ed edilizia abitativa	0,00	0,00	0,00	0,00	0,00	0,00	0,00	0,00
TOTALE MISSIONE 9 Sviluppo sostenibile e tutela del territorio e dell'ambiente	0,00	0,00	0,00	0,00	0,00	0,00	0,00	0,00
TOTALE MISSIONE 10 Trasporti e diritto alla mobilità	0,00	0,00	0,00	0,00	0,00	0,00	0,00	0,00
TOTALE	0,00	0,00	0,00	0,00	0,00	0,00	0,00	0,00

Fondo Pluriennale Vincolato di Parte Corrente

Entrata	2020	2021	2022
Fondo Pluriennale Vincolato per Spese Correnti	141.168,03	0,00	0,00

Uscita	Codici BL/PDC	2020	2021	2022
CAPITOLO 912110 / 4 / INDENNITA' E COMPENSI PERSONALE TEMPO INDETERMINATO	01.11.1 / U.1.01.01.01.000	141.168,03	0,00	0,00
TOTALE USCITA		141.168,03	0,00	0,00
SALDO		0,00	0,00	0,00

Fondo Pluriennale Vincolato di Parte Capitale

Entrata	2020	2021	2022
Fondo Pluriennale Vincolato per Spese in C\Capitale	2.264.177,52	0,00	0,00

Uscita	Codici BL/PDC	2020	2021	2022
CAPITOLO 924510 / 3 / INTERVENTI FUNZIONALI MIGLIORIE E MANUTANZIONE EDIFICI SCOLASTICI	04.06.2 / U.2.02.01.09.003	350.298,27	0,00	0,00
CAPITOLO 925118 / 16 / MANUTENZIONE STRAORDINARIA IMPIANTI SPORTIVI ***SERV. IVA***	06.01.2 / U.2.02.01.09.016	125.416,00	0,00	0,00
CAPITOLO 925413 / 12 / MANUTENZIONE STRAORDINARIA STRADE COMUNALI	10.05.2 / U.2.02.01.09.012	1.788.463,25	0,00	0,00
TOTALE USCITA		2.264.177,52	0,00	0,00
SALDO		0,00	0,00	0,00

Fondo Crediti di Dubbia Esigibilità

Il principio applicato 4/2, punto 3.3. prevede che le entrate di dubbia e difficile esazione siano accertate per l'intero importo del credito anche, per le quali non è certa la riscossione integrale, quali le sanzioni amministrative al codice della strada, le rette per servizi pubblici a domanda, i proventi derivanti dalla lotta all'evasione, ecc..

Per i crediti di dubbia e difficile esazione accertati nell'esercizio è effettuato un accantonamento al fondo crediti di dubbia esigibilità. A tal fine è stanziata nel bilancio di previsione un' apposita posta contabile, denominata "Accantonamento al fondo crediti di dubbia esigibilità" il cui ammontare è determinato in considerazione della dimensione degli stanziamenti relativi ai crediti che si prevede si formeranno nell'esercizio, della loro natura e dell'andamento del fenomeno negli ultimi cinque esercizi precedenti (la media del rapporto tra incassi e accertamenti per ciascuna tipologia di entrata).

L'accantonamento al fondo crediti di dubbia esigibilità non è oggetto d'impegno e genera un'economia di bilancio che confluisce nel risultato di amministrazione come quota accantonata. Ciò al fine di evitare che tali entrate siano utilizzate per il finanziamento di spese esigibili nel corso del medesimo esercizio.

Quindi, per determinare l'accantonamento al fondo per le entrate ritenute di dubbia e difficile esazione si è provveduto a :

- per le entrate accertate per competenza calcolare la media semplice facendo riferimento agli incassi (in c/competenza e in c/residui) e agli accertamenti del primo triennio del quinquennio precedente e al rapporto tra incassi di competenza e agli accertamenti del biennio precedente.
- per le entrate di nuova istituzione (per le quali non esiste una evidenza storica), effettuare una valutazione prudenziale in merito alla quantificazione del relativo accantonamento.

Il fondo crediti di dubbia esigibilità dell'esercizio 2020-2022 è determinato applicando all'importo complessivo degli stanziamenti di ciascuna delle entrate una percentuale pari al completamento a 100 delle medie ottenute dalle serie storiche, si è tenuto conto che le norme attuali che prevedono un aumento graduale delle percentuali di stanziamento del FCDE in fase previsionale, pari al 95% nel 2020 e al 100% dal 2021.

Le entrate considerate di difficile esazione sono le seguenti:

1. Imposte, tasse e proventi assimilati (TARI, TASI E IMU partite arretrate);
2. Proventi derivanti dall'attività di controllo e repressione delle irregolarità (Sanzioni relative al codice della strada competenza);
3. Proventi derivanti dalla vendita di servizi (asilo nido, refezione scolastica e cosap);
4. Rimborsi e altre entrate correnti (rimborso spese multe).

Come è noto la legge di bilancio 2020 ha effettuato una riforma della riscossione delle entrate degli enti locali (la quale tra le altre cose prevede che anche gli avvisi di accertamento degli enti locali abbiano immediatamente efficacia esecutiva, senza necessità della successiva notifica del titolo esecutivo), per cui sarà possibile in caso di comprovata accelerazione delle riscossioni in conto residui e in conto competenza delle entrate oggetto della riforma, ridurre il fondo crediti di dubbia esigibilità accantonato in bilancio di previsione riferito alle predette entrate.

COMPOSIZIONE DELL'ACCANTONAMENTO AL FONDO CREDITI DI DUBBIA ESIGIBILITA'

Esercizio 2020

TIPOLOGIA	DENOMINAZIONE	STANZIAMENTI DI BILANCIO (a)	ACCANTONAMENTO OBBLIGATORIO AL FONDO (b)	ACCANTONAMENTO O EFFETTIVO DI BILANCIO (**)(c)	% di stanziamento accantonato al fondo nel rispetto del principio contabile applicato 3.3
	ENTRATE CORRENTI DI NATURA TRIBUTARIA E CONTRIBUTIVA				
1010100	Tipologia 101: Imposte, tasse e proventi assimilati	10.340.000,00			
	di cui accertati per cassa sulla base del principio contabile 3.7	0,00			
	Tipologia 101: Imposte, tasse e proventi assimilati non accertati per cassa	10.340.000,00	432.489,81	432.489,81	4,18
	90/0 - TARI (TASSA RIFIUTI)	0,00			
	102/0 - TARES	0,00			
	830/0 - IMPOSTA COMUNALE SULLA PUBBLICITA' E DIRITTO SULLE PUBBLICHE AFFISSIONI RISCOSSA A SEGUITO DELL'ATTIVITA' ORDINARIA DI GESTIONE	115.000,00			
	836/0 - RECUPERO EVASIONE IMU	350.000,00			
	836/1 - RECUPERO EVASIONE TASSA RIFIUTI	5.000,00			
	836/2 - RECUPERO EVASIONE TASI	10.000,00			
	853/0 - TASSA SUI SERVIZI COMUNALI RISCOSSA A SEGUITO DI ATTIVITA' ORDINARIA DI GESTIONE (TASI)	0,00			
	890/0 - TASSA SMALTIMENTO RIFIUTI SOLIDI URBANI RISCOSSA A SEGUITO DI ATTIVITA' ORDINARIA DI GESTIONE (TARI)	3.000.000,00	432.489,81	432.489,81	
	8100/0 - IMPOSTA COMUNALE SULLA PUBBLICITA' E DIRITTI SULLE PUBBLICHE AFFISSIONI RISCOSSA A SEGUITO DI ATTIVITA' ORDINARIA DI GESTIONE	10.000,00			
1010400	Tipologia 104: Compartecipazioni di tributi	8.000,00			
1030100	Tipologia 301: Fondi perequativi da Amministrazioni Centrali	1.452.798,88			
1030200	Tipologia 302: Fondi perequativi dalla Regione o Provincia autonoma	0,00			
1000000	TOTALE TITOLO 1	11.800.798,88	432.489,81	432.489,81	3,66
	TRASFERIMENTI CORRENTI				
2010100	Tipologia 101: Trasferimenti correnti da Amministrazioni pubbliche	621.015,33			
2010200	Tipologia 102: Trasferimenti correnti da Famiglie	0,00			
2010300	Tipologia 103: Trasferimenti correnti da Imprese	0,00			
2010400	Tipologia 104: Trasferimenti correnti da Istituzioni Sociali Private	0,00			
2010500	Tipologia 105: Trasferimenti correnti dall'Unione Europea e dal Resto del Mondo	0,00			
	Trasferimenti correnti dall'Unione Europea	0,00			
	Trasferimenti correnti dal Resto del Mondo	0,00			
2000000	TOTALE TITOLO 2	621.015,33			

ENTRATE EXTRATRIBUTARIE					
3010000	Tipologia 100: Vendita di beni e servizi e proventi derivanti dalla gestione dei beni	2.521.696,00	78.448,45	78.448,45	3,11
	320/1 - PROVENTI REFEZIONE ***SERV.MA***	0,00			
	8320/101 - PROVENTI DA MENSA SCOLASTICHE	920.000,00			
	8324/0 - PROVENTI RETTE ASILO NIDO ***SERV.MA***	220.000,00			
	8324/101 - PROVENTI MENSA ASILO PER OPERATORI	1.500,00			
	8325/0 - PROVENTI PRE-INTER-POST ORARIO ***SERV.MA***	70.000,00			
	8327/0 - PROVENTI TRASPORTO SCOLASTICO ***SERV.MA***	52.000,00			
	8335/0 - PROVENTI DA MULTE AMMENZE SANZIONI E OBLAZIONI A CARICO DELLE FAMIGLIE	0,00			
	8345/0 - PROVENTI PER ILLUMINAZIONE VOTIVA DELLE SEPOLTURE ***SERV. MA***	95.000,00			
	8348/0 - PROVENTI CAMPO SOLARE ***SERV.MA***	25.000,00			
	8350/0 - RECUPERO RETTE ***SERV.MA***	5.000,00			
	8350/1 - RECUPERO PROVENTI RETTE ASILO NIDO	1.000,00			
	8367/103 - CANONE OCCUPAZIONE SPAZI E AREE PUBBLICHE	75.000,00	78.448,45	78.448,45	
3020000	Tipologia 200: Proventi derivanti da attività di controllo e repressione irreg. e illeciti	147.200,00	33.067,82	33.067,82	22,46
	8335/1 - PROVENTI DA MULTE AMMENZE SANZIONI E OBLAZIONI A CARICO DI IMPRESE	10.000,00			
	8335/100 - PROVENTI DA MULTE AMMENZE SANZIONI E OBLAZIONI A CARICO DELLE FAMIGLIE	130.000,00			
	8336/0 - ALTRE ENTRATE DERIVANTI DALL'ATTIVITA' DI CONTROLLO E REPRESSIONE DI IRREGOLARITA' E DEGLI ILLECITI DELLE FAMIGLIE NAC	0,00			
	8336/1 - ALTRE ENTRATE DERIVANTI DALL'ATTIVITA' DI CONTROLLO E REPRESSIONE DELLE IRREGOLARITA' E DEGLI ILLECITI DELLE IMPRESE NAC	5.000,00			
	8336/100 - ALTRE ENTRATE DERIVANTI DALL'ATTIVITA' DI CONTROLLO E REPRESSIONE DI IRREGOLARITA' E DEGLI ILLECITI DELLE FAMIGLIE NAC	2.200,00	33.067,82	33.067,82	

3030000	Tipologia 300: Interessi attivi	500,00			
3040000	Tipologia 400: Altre entrate da redditi da capitale	258.913,61			
3050000	Tipologia 500: Rimborsi e altre entrate correnti	632.249,27			
	8320/1 - PROVENTI DA MENSE SCOLASTICHE	0,00			
	8367/3 - CANONE OCCUPAZIONE SPAZI E AREE PUBBLICHE	0,00			
3000000	TOTALE TITOLO 3	3.560.558,88	111.516,27	111.516,27	3,13
	ENTRATE IN CONTO CAPITALE				
4010000	Tipologia 100: Tributi in conto capitale	140.000,00			
4020000	Tipologia 200: Contributi agli investimenti	367.215,00			
	Contributi agli investimenti da amministrazioni pubbliche	367.215,00			
	Contributi agli investimenti da UE	0,00			
	Tipologia 200: Contributi agli investimenti al netto dei contributi da PA e da U	0,00			
4030000	Tipologia 300: Altri trasferimenti in conto capitale	0,00			
	Altri trasferimenti in conto capitale da amministrazioni pubbliche	0,00			
	Altri trasferimenti in conto capitale da UE	0,00			
	Tipologia 300: Altri trasferimenti in c/capitale al netto dei trasf. da PA e da UE	0,00			
4040000	Tipologia 400: Entrate da alienazione di beni materiali e immateriali	97.500,00			
4050000	Tipologia 500: Altre entrate in conto capitale	844.000,00			
4000000	TOTALE TITOLO 4	1.448.715,00			
	ENTRATE DA RIDUZIONE DI ATTIVITA' FINANZIARIE				
5010000	Tipologia 100: Alienazione di attività finanziarie	0,00			
5020000	Tipologia 200: Riscossione crediti di breve termine	0,00			
5030000	Tipologia 300: Riscossione crediti di medio-lungo termine	0,00			
5040000	Tipologia 400: Altre entrate per riduzione di attività finanziarie	0,00			
5000000	TOTALE TITOLO 5	0,00			
	TOTALE GENERALE (***)	17.431.088,09	544.006,08	544.006,08	3,12
	DI CUI FONDO CREDITI DI DUBBIA ESIGIBILITA' DI PARTE CORRENTE (**)	15.982.373,09	544.006,08	544.006,08	3,40
	DI CUI FONDO CREDITI DI DUBBIA ESIGIBILITA' IN C/CAPITALE	1.448.715,00			

COMPOSIZIONE DELL'ACCANTONAMENTO AL FONDO CREDITI DI DUBBIA ESIGIBILITA'

Esercizio 2021

TIPOLOGIA	DENOMINAZIONE	STANZIAMENTI DI BILANCIO (a)	ACCANTONAMENTO OBBLIGATORIO AL FONDO (b)	ACCANTONAMENTO EFFETTIVO DI BILANCIO (***) (c)	% di stanziamento accantonato al fondo nel rispetto del principio contabile applicato 3.3
	ENTRATE CORRENTI DI NATURA TRIBUTARIA E CONTRIBUTIVA				
1010100	Tipologia 101: Imposte, tasse e proventi assimilati	10.280.000,00			
	di cui accertati per cassa sulla base del principio contabile 3.7	0,00			
	Tipologia 101: Imposte, tasse e proventi assimilati non accertati per cassa	10.280.000,00	428.270,18	428.270,18	4,17
	90/0 - TARI (TASSA RIFIUTI)	0,00			
	102/0 - TARES	0,00			
	830/0 - IMPOSTA COMUNALE SULLA PUBBLICITA' E DIRITTO SULLE PUBBLICHE AFFISSIONI RISCOSSA A SEGUITO DELL'ATTIVITA' ORDINARIA DI GESTIONE	115.000,00			
	836/0 - RECUPERO EVASIONE IMU	300.000,00			
	836/1 - RECUPERO EVASIONE TASSA RIFIUTI	5.000,00			
	836/2 - RECUPERO EVASIONE TASI	0,00			
	853/0 - TASSA SUI SERVIZI COMUNALI RISCOSSA A SEGUITO DI ATTIVITA' ORDINARIA DI GESTIONE (TASI)	0,00			
	890/0 - TASSA SMALTIMENTO RIFIUTI SOLIDI URBANI RISCOSSA A SEGUITO DI ATTIVITA' ORDINARIA DI GESTIONE (TARI)	3.000.000,00			
	8100/0 - IMPOSTA COMUNALE SULLA PUBBLICITA' E DIRITTI SULLE PUBBLICHE AFFISSIONI RISCOSSA A SEGUITO DI ATTIVITA' ORDINARIA DI GESTIONE	10.000,00	428.270,18	428.270,18	
1010400	Tipologia 104: Compartecipazioni di tributi	8.000,00			
1030100	Tipologia 301: Fondi perequativi da Amministrazioni Centrali	1.452.798,88			
1030200	Tipologia 302: Fondi perequativi dalla Regione o Provincia autonoma	0,00			
1000000	TOTALE TITOLO 1	11.740.798,88	428.270,18	428.270,18	3,65
	TRASFERIMENTI CORRENTI				
2010100	Tipologia 101: Trasferimenti correnti da Amministrazioni pubbliche	524.945,55			
2010200	Tipologia 102: Trasferimenti correnti da Famiglie	0,00			
2010300	Tipologia 103: Trasferimenti correnti da Imprese	0,00			
2010400	Tipologia 104: Trasferimenti correnti da Istituzioni Sociali Private	0,00			
2010500	Tipologia 105: Trasferimenti correnti dall'Unione Europea e dal Resto del Mondo	0,00			
	Trasferimenti correnti dall'Unione Europea	0,00			
	Trasferimenti correnti dal Resto del Mondo	0,00			
2000000	TOTALE TITOLO 2	524.945,55			

ENTRATE EXTRATRIBUTARIE					
3010000	Tipologia 100: Vendita di beni e servizi e proventi derivanti dalla gestione dei beni	2.507.696,00	81.907,37	81.907,37	3,27
	320/1 - PROVENTI REFEZIONE ***SERV.MA***	0,00			
	8320/101 - PROVENTI DA MENSE SCOLASTICHE	920.000,00			
	8324/0 - PROVENTI RETTE ASILO NIDO ***SERV.MA***	220.000,00			
	8324/101 - PROVENTI MENSA ASILI PER OPERATORI	1.500,00			
	8325/0 - PROVENTI PRE-INTER-POST ORARIO ***SERV.MA***	70.000,00			
	8327/0 - PROVENTI TRASPORTO SCOLASTICO ***SERV.MA***	52.000,00			
	8335/0 - PROVENTI DA MULTE AMMENZE SANZIONI E OBLAZIONI A CARICO DELLE FAMIGLIE	0,00			
	8345/0 - PROVENTI PER ILLUMINAZIONE VOTIVA DELLE SEPOLTURE ***SERV. MA***	92.000,00			
	8348/0 - PROVENTI CAMPO SOLARE ***SERV.MA***	25.000,00			
	8350/0 - RECUPERO RETTE ***SERV.MA***	0,00			
	8350/1 - RECUPERO PROVENTI RETTE ASILO NIDO	0,00			
	8367/103 - CANONE OCCUPAZIONE SPAZI E AREE PUBBLICHE	75.000,00	81.907,37	81.907,37	
3020000	Tipologia 200: Proventi derivanti da attività di controllo e repressione irreg. e illeciti	147.200,00	34.808,23	34.808,23	23,65
	8335/1 - PROVENTI DA MULTE AMMENZE SANZIONI E OBLAZIONI A CARICO DI IMPRESE	10.000,00			
	8335/100 - PROVENTI DA MULTE AMMENZE SANZIONI E OBLAZIONI A CARICO DELLE FAMIGLIE	130.000,00			
	8336/0 - ALTRE ENTRATE DERIVANTI DALL'ATTIVITA' DI CONTROLLO E REPRESSIONE DI IRREGOLARITA' E DEGLI ILLECITI DELLE FAMIGLIE NAC	0,00			
	8336/1 - ALTRE ENTRATE DERIVANTI DALL'ATTIVITA' DI CONTROLLO E REPRESSIONE DELLE IRREGOLARITA' E DEGLI ILLECITI DELLE IMPRESE NAC	5.000,00			
	8336/100 - ALTRE ENTRATE DERIVANTI DALL'ATTIVITA' DI CONTROLLO E REPRESSIONE DI IRREGOLARITA' E DEGLI ILLECITI DELLE FAMIGLIE NAC	2.200,00	34.808,23	34.808,23	

3030000	Tipologia 300: Interessi attivi	500,00			
3040000	Tipologia 400: Altre entrate da redditi da capitale	270.719,02			
3050000	Tipologia 500: Rimborsi e altre entrate correnti	484.741,96			
	8320/1 - PROVENTI DA MENSE SCOLASTICHE	0,00			
	8367/3 - CANONE OCCUPAZIONE SPAZI E AREE PUBBLICHE	0,00			
3000000	TOTALE TITOLO 3	3.410.856,98	116.715,60	116.715,60	3,42
	ENTRATE IN CONTO CAPITALE				
4010000	Tipologia 100: Tributi in conto capitale	70.000,00			
4020000	Tipologia 200: Contributi agli investimenti	2.919.894,90			
	Contributi agli investimenti da amministrazioni pubbliche	2.919.894,90			
	Contributi agli investimenti da UE	0,00			
	Tipologia 200: Contributi agli investimenti al netto dei contributi da PA e da U	0,00			
4030000	Tipologia 300: Altri trasferimenti in conto capitale	0,00			
	Altri trasferimenti in conto capitale da amministrazioni pubbliche	0,00			
	Altri trasferimenti in conto capitale da UE	0,00			
	Tipologia 300: Altri trasferimenti in c/capitale al netto dei trasf. da PA e da UE	0,00			
4040000	Tipologia 400: Entrate da alienazione di beni materiali e immateriali	50.000,00			
4050000	Tipologia 500: Altre entrate in conto capitale	2.520.000,00			
4000000	TOTALE TITOLO 4	5.559.894,90			
	ENTRATE DA RIDUZIONE DI ATTIVITA' FINANZIARIE				
5010000	Tipologia 100: Alienazione di attività finanziarie	0,00			
5020000	Tipologia 200: Riscossione crediti di breve termine	0,00			
5030000	Tipologia 300: Riscossione crediti di medio-lungo termine	0,00			
5040000	Tipologia 400: Altre entrate per riduzione di attività finanziarie	0,00			
5000000	TOTALE TITOLO 5	0,00			
	TOTALE GENERALE (***)	21.236.496,31	544.985,78	544.985,78	2,57
	DI CUI FONDO CREDITI DI DUBBIA ESIGIBILITA' DI PARTE CORRENTE (**)	15.676.601,41	544.985,78	544.985,78	3,48
	DI CUI FONDO CREDITI DI DUBBIA ESIGIBILITA' IN C/CAPITALE	5.559.894,90			

COMPOSIZIONE DELL'ACCANTONAMENTO AL FONDO CREDITI DI DUBBIA ESIGIBILITA' *

Anno di bilancio 2020 - Anno di previsione 2020

TIPOLOGIA	DENOMINAZIONE	STANZIAMENTI DI BILANCIO (a)	ACCANTONAMENTO OBBLIGATORIO AL FONDO (b)	ACCANTONAMENTO O EFFETTIVO DI BILANCIO (**)(c)	% di stanziamento accantonato al fondo nel rispetto del principio contabile applicato 3.3 (d) =(c/a)
	ENTRATE CORRENTI DI NATURA TRIBUTARIA E CONTRIBUTIVA				
1010100	Tipologia 101: Imposte, tasse e proventi assimilati	10.340.000,00			
	di cui accertati per cassa sulla base del principio contabile 3.7	0,00			
	Tipologia 101: Imposte, tasse e proventi assimilati non accertati per cassa	10.340.000,00	432.489,81	432.489,81	4,18
1010400	Tipologia 104: Compartecipazioni di tributi	8.000,00			
1030100	Tipologia 301: Fondi perequativi da Amministrazioni Centrali	1.452.798,88			
1030200	Tipologia 302: Fondi perequativi dalla Regione o Provincia autonoma	0,00			
1000000	TOTALE TITOLO 1	11.800.798,88	432.489,81	432.489,81	3,66
	TRASFERIMENTI CORRENTI				
2010100	Tipologia 101: Trasferimenti correnti da Amministrazioni pubbliche	621.015,33			
2010200	Tipologia 102: Trasferimenti correnti da Famiglie	0,00			
2010300	Tipologia 103: Trasferimenti correnti da Imprese	0,00			
2010400	Tipologia 104: Trasferimenti correnti da Istituzioni Sociali Private	0,00			
2010500	Tipologia 105: Trasferimenti correnti dall'Unione Europea e dal Resto del Mondo	0,00			
	Trasferimenti correnti dall'Unione Europea	0,00			
	Trasferimenti correnti dal Resto del Mondo	0,00			
2000000	TOTALE TITOLO 2	621.015,33			
	ENTRATE EXTRATRIBUTARIE				
3010000	Tipologia 100: Vendita di beni e servizi e proventi derivanti dalla gestione dei beni	2.521.696,00	78.448,45	78.448,45	3,11
3020000	Tipologia 200: Proventi derivanti da attività di controllo e repressione irreg. e illeciti	147.200,00	33.067,82	33.067,82	22,46
3030000	Tipologia 300: Interessi attivi	500,00			
3040000	Tipologia 400: Altre entrate da redditi da capitale	258.913,61			
3050000	Tipologia 500: Rimborsi e altre entrate correnti	632.249,27			
3000000	TOTALE TITOLO 3	3.560.558,88	111.516,27	111.516,27	3,13
	ENTRATE IN CONTO CAPITALE				
4010000	Tipologia 100: Tributi in conto capitale	140.000,00			
4020000	Tipologia 200: Contributi agli investimenti	367.215,00			
	Contributi agli investimenti da amministrazioni pubbliche	367.215,00			
	Contributi agli investimenti da UE	0,00			
	Tipologia 200: Contributi agli investimenti al netto dei contributi da PA e da UE	0,00			
4030000	Tipologia 300: Altri trasferimenti in conto capitale	0,00			
	Altri trasferimenti in conto capitale da amministrazioni pubbliche	0,00			
	Altri trasferimenti in conto capitale da UE	0,00			
	Tipologia 300: Altri trasferimenti in c/capitale al netto dei transf. da PA e da UE	0,00			
4040000	Tipologia 400: Entrate da alienazione di beni materiali e immateriali	97.500,00			
4050000	Tipologia 500: Altre entrate in conto capitale	844.000,00			
4000000	TOTALE TITOLO 4	1.448.715,00			
	ENTRATE DA RIDUZIONE DI ATTIVITA' FINANZIARIE				
5010000	Tipologia 100: Alienazione di attività finanziarie	0,00			
5020000	Tipologia 200: Riscossione crediti di breve termine	0,00			
5030000	Tipologia 300: Riscossione crediti di medio-lungo termine	0,00			
5040000	Tipologia 400: Altre entrate per riduzione di attività finanziarie	0,00			
5000000	TOTALE TITOLO 5	0,00			
	TOTALE GENERALE (***)	17.431.088,09	544.006,08	544.006,08	3,12

	DI CUI FONDO CREDITI DI DUBBIA ESIGIBILITA' DI PARTE CORRENTE (**)	15.982.373,09	544.006,08	544.006,08	3,40
	DI CUI FONDO CREDITI DI DUBBIA ESIGIBILITA' IN C/CAPITALE	1.448.715,00			

TIPOLOGIA	DENOMINAZIONE	STANZIAMENTI DI BILANCIO (a)	ACCANTONAMENTO OBBLIGATORIO AL FONDO (b)	ACCANTONAMENTO EFFETTIVO DI BILANCIO (**)(c)	% di stanziamento accantonato al fondo nel rispetto del principio contabile applicato 3.3 (d)=(c/a)
	ENTRATE CORRENTI DI NATURA TRIBUTARIA E CONTRIBUTIVA				
1010100	Tipologia 101: Imposte, tasse e proventi assimilati	10.280.000,00			
	di cui accertati per cassa sulla base del principio contabile 3.7	0,00			
	Tipologia 101: Imposte, tasse e proventi assimilati non accertati per cassa	10.280.000,00	428.270,18	428.270,18	4,17
1010400	Tipologia 104: Compartecipazioni di tributi	8.000,00			
1030100	Tipologia 301: Fondi perequativi da Amministrazioni Centrali	1.452.798,88			
1030200	Tipologia 302: Fondi perequativi dalla Regione o Provincia autonoma	0,00			
1000000	TOTALE TITOLO 1	11.740.798,88	428.270,18	428.270,18	3,65
	TRASFERIMENTI CORRENTI				
2010100	Tipologia 101: Trasferimenti correnti da Amministrazioni pubbliche	524.945,55			
2010200	Tipologia 102: Trasferimenti correnti da Famiglie	0,00			
2010300	Tipologia 103: Trasferimenti correnti da Imprese	0,00			
2010400	Tipologia 104: Trasferimenti correnti da Istituzioni Sociali Private	0,00			
2010500	Tipologia 105: Trasferimenti correnti dall'Unione Europea e dal Resto del Mondo	0,00			
	Trasferimenti correnti dall'Unione Europea	0,00			
	Trasferimenti correnti dal Resto del Mondo	0,00			
2000000	TOTALE TITOLO 2	524.945,55			
	ENTRATE EXTRATRIBUTARIE				
3010000	Tipologia 100: Vendita di beni e servizi e proventi derivanti dalla gestione dei beni	2.507.696,00	81.907,37	81.907,37	3,27
3020000	Tipologia 200: Proventi derivanti da attività di controllo e repressione irreg. e illeciti	147.200,00	34.808,23	34.808,23	23,65
3030000	Tipologia 300: Interessi attivi	500,00			
3040000	Tipologia 400: Altre entrate da redditi da capitale	270.719,02			
3050000	Tipologia 500: Rimborsi e altre entrate correnti	484.741,96			
3000000	TOTALE TITOLO 3	3.410.856,98	116.715,60	116.715,60	3,42
	ENTRATE IN CONTO CAPITALE				
4010000	Tipologia 100: Tributi in conto capitale	70.000,00			
4020000	Tipologia 200: Contributi agli investimenti	2.919.894,90			
	Contributi agli investimenti da amministrazioni pubbliche	2.919.894,90			
	Contributi agli investimenti da UE	0,00			
	Tipologia 200: Contributi agli investimenti al netto dei contributi da PA e da UE	0,00			
4030000	Tipologia 300: Altri trasferimenti in conto capitale	0,00			
	Altri trasferimenti in conto capitale da amministrazioni pubbliche	0,00			
	Altri trasferimenti in conto capitale da UE	0,00			
	Tipologia 300: Altri trasferimenti in c/capitale al netto dei trasf. da PA e da UE	0,00			
4040000	Tipologia 400: Entrate da alienazione di beni materiali e immateriali	50.000,00			
4050000	Tipologia 500: Altre entrate in conto capitale	2.520.000,00			
4000000	TOTALE TITOLO 4	5.559.894,90			
	ENTRATE DA RIDUZIONE DI ATTIVITA' FINANZIARIE				
5010000	Tipologia 100: Alienazione di attività finanziarie	0,00			
5020000	Tipologia 200: Riscossione crediti di breve termine	0,00			
5030000	Tipologia 300: Riscossione crediti di medio-lungo termine	0,00			
5040000	Tipologia 400: Altre entrate per riduzione di attività finanziarie	0,00			
5000000	TOTALE TITOLO 5	0,00			
	TOTALE GENERALE (***)	21.236.496,31	544.985,78	544.985,78	2,57
	DI CUI FONDO CREDITI DI DUBBIA ESIGIBILITA' DI PARTE CORRENTE (**)	15.676.601,41	544.985,78	544.985,78	3,48
	DI CUI FONDO CREDITI DI DUBBIA ESIGIBILITA' IN C/CAPITALE	5.559.894,90			

TIPOLOGIA	DENOMINAZIONE	STANZIAMENTI DI BILANCIO (a)	ACCANTONAMENTO OBBLIGATORIO AL FONDO (b)	ACCANTONAMENTO EFFETTIVO DI BILANCIO (**)(c)	% di stanziamento accantonato al fondo nel rispetto del principio contabile applicato 3.3 (d) =(c/a)
	ENTRATE CORRENTI DI NATURA TRIBUTARIA E CONTRIBUTIVA				
1010100	Tipologia 101: Imposte, tasse e proventi assimilati	10.280.000,00			
	di cui accertati per cassa sulla base del principio contabile 3.7	0,00			
	Tipologia 101: Imposte, tasse e proventi assimilati non accertati per cassa	10.280.000,00	428.270,18	439.592,35	4,28
1010400	Tipologia 104: Compartecipazioni di tributi	8.000,00			
1030100	Tipologia 301: Fondi perequativi da Amministrazioni Centrali	1.452.798,88			
1030200	Tipologia 302: Fondi perequativi dalla Regione o Provincia autonoma	0,00			
1000000	TOTALE TITOLO 1	11.740.798,88	428.270,18	439.592,35	3,74
	TRASFERIMENTI CORRENTI				
2010100	Tipologia 101: Trasferimenti correnti da Amministrazioni pubbliche	465.745,55			
2010200	Tipologia 102: Trasferimenti correnti da Famiglie	0,00			
2010300	Tipologia 103: Trasferimenti correnti da Imprese	0,00			
2010400	Tipologia 104: Trasferimenti correnti da Istituzioni Sociali Private	0,00			
2010500	Tipologia 105: Trasferimenti correnti dall'Unione Europea e dal Resto del Mondo	0,00			
	Trasferimenti correnti dall'Unione Europea	0,00			
	Trasferimenti correnti dal Resto del Mondo	0,00			
2000000	TOTALE TITOLO 2	465.745,55			
	ENTRATE EXTRATRIBUTARIE				
3010000	Tipologia 100: Vendita di beni e servizi e proventi derivanti dalla gestione dei beni	2.507.696,00	81.907,37	81.907,37	3,27
3020000	Tipologia 200: Proventi derivanti da attività di controllo e repressione irreg. e illeciti	147.200,00	34.808,23	34.808,23	23,65
3030000	Tipologia 300: Interessi attivi	500,00			
3040000	Tipologia 400: Altre entrate da redditi da capitale	282.524,43			
3050000	Tipologia 500: Rimborsi e altre entrate correnti	484.741,96			
3000000	TOTALE TITOLO 3	3.422.662,39	116.715,60	116.715,60	3,41
	ENTRATE IN CONTO CAPITALE				
4010000	Tipologia 100: Tributi in conto capitale	85.000,00			
4020000	Tipologia 200: Contributi agli investimenti	1.138.600,00			
	Contributi agli investimenti da amministrazioni pubbliche	1.138.600,00			
	Contributi agli investimenti da UE	0,00			
	Tipologia 200: Contributi agli investimenti al netto dei contributi da PA e da UE	0,00			
4030000	Tipologia 300: Altri trasferimenti in conto capitale	0,00			
	Altri trasferimenti in conto capitale da amministrazioni pubbliche	0,00			
	Altri trasferimenti in conto capitale da UE	0,00			
	Tipologia 300: Altri trasferimenti in c/capitale al netto dei trasf. da PA e da UE	0,00			
4040000	Tipologia 400: Entrate da alienazione di beni materiali e immateriali	50.000,00			
4050000	Tipologia 500: Altre entrate in conto capitale	595.000,00			
4000000	TOTALE TITOLO 4	1.868.600,00			
	ENTRATE DA RIDUZIONE DI ATTIVITA' FINANZIARIE				
5010000	Tipologia 100: Alienazione di attività finanziarie	0,00			
5020000	Tipologia 200: Riscossione crediti di breve termine	0,00			
5030000	Tipologia 300: Riscossione crediti di medio-lungo termine	0,00			
5040000	Tipologia 400: Altre entrate per riduzione di attività finanziarie	0,00			
5000000	TOTALE TITOLO 5	0,00			
	TOTALE GENERALE (***)	17.497.806,82	544.985,78	556.307,95	3,18
	DI CUI FONDO CREDITI DI DUBBIA ESIGIBILITA' DI PARTE CORRENTE (**)	15.629.206,82	544.985,78	556.307,95	3,56
	DI CUI FONDO CREDITI DI DUBBIA ESIGIBILITA' IN C/CAPITALE	1.868.600,00			

Entrate per Titoli, Tipologie e Categorie

Entrate Tributarie

Come è noto la legge di bilancio 2020 n. 160/2019 abolisce la componente Tasi dalla IUC che viene accorpata nella nuova IMU.

Lo stanziamento dell'**IMU** è stato calcolato sulla base del criterio di cassa allargata sulla base dell'andamento avvenuto nell'esercizio 2019 ovvero considerando tutti gli incassi intervenuti entro la data di approvazione del rendiconto dell'esercizio precedente, comprensiva dei versamenti tardivi effettuati in autoliquidazione da parte dei contribuenti, a cui si è sottratto la quota trattenuta dallo Stato per alimentazione FSC.

Il bilancio 2020/2022 non prevede alcuno stanziamento per quanto riguarda la Tasi ma si aumenta lo stanziamento dell'IMU ai sensi del comma 755 della L. 160/2019 che verrà recepito in apposito atto deliberativo da approvarsi entro i termini di legge.

Per quanto riguarda la **TARI** il gettito è stato al momento stimato sulla base della previsione 2019 in attesa di ricevere il PEF da parte di Atersir per procedere alla determinazione delle tariffe ad integrale copertura del costo del servizio rifiuti oltre che impostare la tariffa puntuale con il nuovo metodo dettato dalla delibera Arera n. 443/2019 ad oggi in costante evoluzione normativa.

Con riferimento all'**Addizione comunale all'Irpef**, tenuto conto della conferma dell'aliquota di compartecipazione allo 0,8 per cento e della soglia di esenzione per i redditi fino a 10.000 euro, la previsione annuale pari ad euro 2.700.000,00 è stata calcolata utilizzando il simulatore dell'Addizionale IRPEF messo a disposizione nel Portale del Federalismo Fiscale e facendo delle proiezioni in base all'andamento dell'entrata degli ultimi tre anni.

Un'altra entrata tributaria rilevante è il **Fondo di Solidarietà Comunale (FSC)** previsto nell'importo di euro 1.452.798 come indicato nel portale del federalismo fiscale considerando gli incrementi intervenuti a fine gennaio 2020 in ottemperanza a quanto previsto dai commi 848 e 849 della l. 160/2019

Risorse relative al recupero dell'evasione tributaria

Il trend delle entrate da **recupero dell'evasione tributaria** pari ad euro 350.000,00 per il 2020 e 300.000,00 per gli esercizi 2021 e 2022 risulta essere in linea con gli esercizi precedenti.

Si prevede un'accelerazione della riscossione di queste entrate, con conseguente riduzione del Fondo crediti di dubbia esigibilità ad esse riferito, data dall'applicazione della riforma della riscossione prevista dalla legge di bilancio 2020 e l'istituzione dell'atto di accertamento esecutivo oltre l'anticipazione, prevista dalla stessa legge di bilancio, delle tempistiche per la riscossione coattiva .

PREVISIONI DI COMPETENZA - TITOLO 1 - ENTRATE CORRENTI DI NATURA TRIBUTARIA, CONTRIBUTIVA E PEREQUATIVA

TITOLO TIPOLOGIA CATEGORIA	DENOMINAZIONE	Previsioni dell'anno 2020		Previsioni dell'anno 2021		Previsioni dell'anno 2022	
		Totale	di cui entrate non ricorrenti	Totale	di cui entrate non ricorrenti	Totale	di cui entrate non ricorrenti
	ENTRATE CORRENTI DI NATURA TRIBUTARIA, CONTRIBUTIVA E PEREQUATIVA						
1010100	Tipologia 101: Imposte tasse e proventi assimilati	10.340.000,00	0,00	10.280.000,00	0,00	10.280.000,00	0,00
1010106	Imposta municipale propria	4.500.000,00	0,00	4.450.000,00	0,00	4.450.000,00	0,00
1010108	Imposta comunale sugli immobili (ICI)	0,00	0,00	0,00	0,00	0,00	0,00
1010116	Addizionale comunale IRPEF	2.700.000,00	0,00	2.700.000,00	0,00	2.700.000,00	0,00
1010151	Tassa smaltimento rifiuti solidi urbani	3.005.000,00	0,00	3.005.000,00	0,00	3.005.000,00	0,00
1010153	Imposta comunale sulla pubblicità e diritto sulle pubbliche affissioni	125.000,00	0,00	125.000,00	0,00	125.000,00	0,00
1010176	Tassa sui servizi comunali (TASI)	10.000,00	0,00	0,00	0,00	0,00	0,00
1010197	Altre accise n.a.c.	0,00	0,00	0,00	0,00	0,00	0,00
1010400	Tipologia 104: Compartecipazioni di tributi	8.000,00	0,00	8.000,00	0,00	8.000,00	0,00
1010406	Compartecipazione IRPEF ai Comuni	8.000,00	0,00	8.000,00	0,00	8.000,00	0,00
1030100	Tipologia 301: Fondi perequativi da Amministrazioni Centrali	1.452.798,88	0,00	1.452.798,88	0,00	1.452.798,88	0,00
1030101	Fondi perequativi dallo Stato	1.452.798,88	0,00	1.452.798,88	0,00	1.452.798,88	0,00
1000000	Totale TITOLO 1	11.800.798,88	0,00	11.740.798,88	0,00	11.740.798,88	0,00

Entrate da trasferimenti correnti

Per quanto riguarda i trasferimenti statali ordinari sulla base delle spettanze comunicate dal Ministero dell'Interno per l'esercizio precedente aggiornate tenendo conto dei provvedimenti in materia di finanza locale validi per l'anno di riferimento,

Per gli altri contributi specifici (sia da parte dello Stato che degli altri enti pubblici) sulla base dell'atto amministrativo di attribuzione ovvero di informazioni già acquisite dagli enti erogatori

PREVISIONI DI COMPETENZA - TITOLO 2 - TRASFERIMENTI CORRENTI

TITOLO TIPOLOGIA CATEGORIA	DENOMINAZIONE	Previsioni dell'anno 2020		Previsioni dell'anno 2021		Previsioni dell'anno 2022	
		Totale	di cui entrate non ricorrenti	Totale	di cui entrate non ricorrenti	Totale	di cui entrate non ricorrenti
	TRASFERIMENTI CORRENTI						
2010100	Tipologia 101: Trasferimenti correnti da Amministrazioni pubbliche	621.015,33	95.000,00	524.945,55	95.000,00	465.745,55	95.000,00
2010101	Trasferimenti correnti da Amministrazioni CENTRALI	309.253,55	95.000,00	255.945,55	95.000,00	255.945,55	95.000,00
2010102	Trasferimenti correnti da Amministrazioni LOCALI	311.761,78	0,00	269.000,00	0,00	209.800,00	0,00
2010500	Tipologia 105: Trasferimenti correnti dall'Unione Europea e dal Resto del Mondo	0,00	0,00	0,00	0,00	0,00	0,00
2010501	Trasferimenti correnti dall'Unione Europea	0,00	0,00	0,00	0,00	0,00	0,00
2000000	Totale TITOLO 2	621.015,33	95.000,00	524.945,55	95.000,00	465.745,55	95.000,00

Entrate extratributarie

Proventi dei servizi pubblici

Il dettaglio delle previsioni di proventi e costi dei servizi dell'ente dei servizi a domanda individuale è il seguente:

Servizio	Entrate/proventi Previsione 2020	Spese/costi Previsione 2020	% copertura 2020
REFEZIONE SCOLASTICA	951.406,31	991.049,14	96,00%
ASILO NIDO	294.906,31	744.859,57	39,59%
CAMPO SOLARE	25.000,00	43.673,74	57,24%
PRE POST ORARIO	70.000,00	115.008,18	60,87%
TRASPORTO SCOLASTICO	52.000,00	258.343,58	20,13%
Totale	1.393.312,62	2.153.234,21	64,71%

L'organo esecutivo con deliberazione n. XXX del 28/02/2020 allegata al bilancio, ha determinato la percentuale complessiva di copertura dei servizi a domanda individuale nella misura del 64,71 %.

Sulla base dei dati di cui sopra e tenuto conto del dato storico sulla parziale esigibilità delle rette e contribuzione per i servizi pubblici a domanda è previsto nella spesa un fondo svalutazione crediti di euro 76.824,47.

Le entrate da rette scolastiche hanno subito una riduzione rispetto all'importo assestato 2019 del 5% a causa di diminuzione del numero degli iscritti per l'anno scolastico 2019/2020 e in base ai redditi delle famiglie calcolati sul valore ISEE. Si provvederà ad adeguare la previsione in caso di variazione su questi due indicatori.

Sanzioni amministrative da codice della strada

I proventi da sanzioni amministrative sono stati previsti in aumento rispetto al trend degli esercizi precedenti per l'importo di 40.000,00 euro annui.

Tale aumento è giustificato dall'acquisto fatto nell'esercizio 2020 di un macchinario per la rilevazione delle sanzioni al CDS in particolare per il controllo del tachigrafo in dotazione ai mezzi pesanti.

Si è inoltre previsto per motivi di sicurezza stradale l'installazione di autovelox fissi su strada ad alta pericolosità il cui noleggio è previsto nelle apposite dotazioni di spesa.

La quantificazione dello stesso appare congrua in relazione all'andamento storico delle riscossioni rispetto agli accertamenti. La somma da assoggettare a vincoli è così distinta:

BILANCIO 2020

DESTINAZIONE PROVENTI ART. 208 CODICE DELLA STRADA

ENTRATA

DESCRIZIONE	IMPORTO A COPERTURA SPESE PREVISTE DALL'ART. 208 CDS
PROVENTI ART. 208 CODICE DELLA STRADA	140.000,00
ACCANTONAMENTO A FONDO SVALUTAZIONE CREDITI DA NON DESTINARSI AI SENSI DELL'ART. 208 COMMA 4 CODICE DELLA STRADA	31.327,08
QUOTA SANZIONI RILEVATE CON AUTOVELOX DA DESTINARE ALLE FINALITA' DI CUI ALL'ART.142 CO 12 BIS E 12 TER DEL CDS	-1.000,00
QUOTA DI PROVENTI DA DESTINARE AI SENSI DELL'ART. 208 COMMI 4 LET. A) B) C) E 5 BIS CODICE DELLA STRADA	53.836,46
QUOTA SANZIONI RILEVATE CON AUTOVELOX DA DESTINARE ALLE FINALITA' DI CUI ALL'ART.142 CO 12 TER DEL CDS	500,00
QUOTA PARI AL 50% DELLE SANZIONI RILEVATE CON AUTOVELOX SU STRADE DI PROPRIETA' DI ALTRI ENTI AI SENSI DELL'ART. 142 CO 12 BIS	500,00
TOTALE DA DESTINARE	54.836,46

SPESA

CAPITOL O	DESCRIZIONE	PREVISIONE 2020	ULTERIORE DESTINAZIONE 50% AUTOVELOX
915430,8	SPESE PER SEGNALETICA STRADALE	13.459,12	
SPESE FINANZIATE SECONDO I PARAMETRI DETTATI DALL'ART. 208 CO. 4 LET. A		13.459,12	
## # 1 1 3	GESTIONE SERVIZI PM (UTILIZZO TARGA SYSTEM)	100,00	
912045.4	NOLEGGIO AUTOVELOX	2.500,00	500,00
912046.4	NOLEGGIO TELECAMERE PER VIDEOSORVEGLIANZA CON LETTURA TARGHE	10.859,12	
912850.2	TRASFERIMENTO 50% SANZIONI CDA RILEVATE CON AUTOVELOX A CITTA' METROPOLITANA		500,00
SPESE FINANZIATE SECONDO I PARAMETRI DETTATI DALL'ART. 208 CO. 4 LET. B		13.459,12	
912834,9 9	SPESE PER EDUCAZIONE STRADALE	2.100,00	
912853,9 9	TRASFERIMENTO FONDI A ENTE DI PREVIDENZA PER LA POLIZIA LOCALE	11.700,00	
915430.8	SPESE INERENTI IL SERVIZIO DI PUBBLICA ILLUMINAZIONE E SERVIZI CONNESSI	11.367,13	
915734.1 5	SPESE CONTRATTO SERVIZIO IMPIANTO SEMAFORICO	1.751,10	
SPESE FINANZIATE SECONDO I PARAMETRI DETTATI DALL'ART. 208 CO. 4 LET. C E CO 5 BIS E DELL'ART. 142 CO 12 TER		26.918,23	1.000,00
TOTALE QUOTA DESTINATA		54.836,47	

Altre entrate da redditi di capitale

Le previsioni iscritte in bilancio sono rispettivamente di euro:

- 258.913 nel 2020
- 270.719 nel 2021
- 282.524 nel 2022

riguardano gli utili Hera e Afm, questi ultimi quantificati sulla base di quanto realizzato nel 2019 mentre relativamente ad Hera, della prevista progressiva crescita degli utili, già dall'esercizio 2019, sulla base del nuovo Piano industriale.

Rimborsi e altre entrate correnti

Riguarda rimborsi di varia natura principalmente relativi al personale comandato presso altri enti (Unione, Camst, Asl, convenzione segretario comunale) o di altra natura la cui previsione è stata fatta sulla base del trend degli anni precedenti.

PREVISIONI DI COMPETENZA - TITOLO 3 - ENTRATE EXTRATRIBUTARIE

TITOLO TIPOLOGIA CATEGORIA	DENOMINAZIONE	Previsioni dell'anno 2020		Previsioni dell'anno 2021		Previsioni dell'anno 2022	
		Totale	di cui entrate non ricorrenti	Totale	di cui entrate non ricorrenti	Totale	di cui entrate non ricorrenti
	ENTRATE EXTRATRIBUTARIE						
3010000	Tipologia 100: Vendita di beni e servizi e proventi derivanti dalla gestione dei beni	2.521.696,00	6.000,00	2.507.696,00	0,00	2.507.696,00	0,00
3010100	Vendita di beni	5.400,00	0,00	5.400,00	0,00	5.400,00	0,00
3010200	Entrate dalla vendita e dall'erogazione di servizi	1.582.450,00	6.000,00	1.568.450,00	0,00	1.568.450,00	0,00
3010300	Proventi derivanti dalla gestione dei beni	933.846,00	0,00	933.846,00	0,00	933.846,00	0,00
3020000	Tipologia 200: Proventi derivanti dall'attività di controllo e repressione delle irregolarità e degli illeciti	147.200,00	5.000,00	147.200,00	5.000,00	147.200,00	5.000,00
3020200	Entrate da famiglie derivanti dall'attività di controllo e repressione delle irregolarità e degli illeciti	132.200,00	0,00	132.200,00	0,00	132.200,00	0,00
3020300	Entrate da Imprese derivanti dall'attività di controllo e repressione delle irregolarità e degli illeciti	15.000,00	5.000,00	15.000,00	5.000,00	15.000,00	5.000,00
3030000	Tipologia 300: Interessi attivi	500,00	0,00	500,00	0,00	500,00	0,00
3030300	Altri interessi attivi	500,00	0,00	500,00	0,00	500,00	0,00
3040000	Tipologia 400: Altre entrate da redditi da capitale	258.913,61	0,00	270.719,02	0,00	282.524,43	0,00
3040200	Entrate derivanti dalla distribuzione di dividendi	258.913,61	0,00	270.719,02	0,00	282.524,43	0,00
3040300	Entrate derivanti dalla distribuzione di utili e avanzi	0,00	0,00	0,00	0,00	0,00	0,00
3050000	Tipologia 500: Rimborsi e altre entrate correnti	632.249,27	0,00	484.741,96	0,00	484.741,96	0,00
3050200	Rimborsi in entrata	564.249,70	0,00	428.541,96	0,00	428.541,96	0,00
3059900	Altre entrate correnti n.a.c.	67.999,57	0,00	56.200,00	0,00	56.200,00	0,00
3000000	Totale TITOLO 3	3.560.558,88	11.000,00	3.410.856,98	5.000,00	3.422.662,39	5.000,00

Spese per Titoli e Macroaggregati

Contestualmente all'approvazione del bilancio da parte del Consiglio, la Giunta approva la ripartizione delle tipologie in categorie, capitoli e, eventualmente, in articoli, e dei programmi in macroaggregati, capitoli e, eventualmente, in articoli, per ciascuno degli esercizi considerati nel bilancio, che costituisce il Piano esecutivo di gestione, cui è allegato il prospetto concernente la ripartizione delle tipologie in categorie e dei programmi in macroaggregati.

Per “contestualmente” si intende la prima seduta di giunta successiva all'approvazione del bilancio da parte del Consiglio.

I capitoli e gli eventuali articoli sono raccordati al quarto livello del piano dei conti finanziario.

I Macroaggregati costituiscono un'articolazione dei Programmi, secondo la natura economica della spesa, rappresentati nel PEG.

Si raggruppano in Titoli e, ai fini della gestione, sono ripartiti in Capitoli ed in Articoli. I capitoli e gli articoli, ove previsti, si raccordano con il livello minimo di articolazione del piano dei conti integrato.

In base alla struttura definita attraverso il piano dei conti sono individuati i Titoli della spesa, che corrispondono al primo livello del piano stesso, e i Macroaggregati, che corrispondono al secondo livello.

SPESE CORRENTI PER MISSIONE, PROGRAMMA E MACROAGGREGATO

RIEPILOGO DELLE MISSIONI	DENOMINAZIONE	RESIDUI PRESUNTI AL TERMINE DEL 2019		PREVISIONI DEFINITIVE DEL 2019	PREVISIONI DELL' ANNO 2020	PREVISIONI DELL'ANNO 2021	PREVISIONI DELL'ANNO 2022
	DISAVANZO DI AMMINISTRAZIONE			0,00	0,00	0,00	0,00
TOTALE MISSIONE 1	Servizi istituzionali e generali e di gestione	1.088.790,82	previsione di	4.214.390,63	4.276.525,06	3.962.235,50	3.954.854,27
			di cui già impegnato *		221.351,74	12.192,82	2.551,56
			di cui fondo pluriennale	141.168,03	0,00	0,00	0,00
			previsione di cassa	5.213.488,67	5.118.565,29		
TOTALE MISSIONE 3	Ordine pubblico e sicurezza	17.950,68	previsione di	374.261,54	345.939,09	359.864,40	359.864,40
			di cui già impegnato *		1.427,00	0,00	0,00
			di cui fondo pluriennale	0,00	0,00	0,00	0,00
			previsione di cassa	382.326,52	363.889,77		
TOTALE MISSIONE 4	Istruzione e diritto allo studio	803.600,33	previsione di	2.053.626,23	1.854.813,91	1.853.401,12	1.852.489,98
			di cui già impegnato *		28.001,42	3.204,12	0,00
			di cui fondo pluriennale	350.298,27	0,00	0,00	0,00
			previsione di cassa	2.609.935,16	2.658.414,24		
TOTALE MISSIONE 5	Tutela e valorizzazione dei beni e attività culturali	86.068,59	previsione di	453.216,21	442.601,16	445.311,92	445.311,92
			di cui già impegnato *		53.290,00	18.300,00	0,00
			di cui fondo pluriennale	0,00	0,00	0,00	0,00
			previsione di cassa	532.835,21	528.669,75		
TOTALE MISSIONE 6	Politiche giovanili, sport e tempo libero	156.890,98	previsione di	513.607,35	487.195,06	426.225,04	425.141,97
			di cui già impegnato *		56.145,33	317,68	0,00
			di cui fondo pluriennale	125.416,00	0,00	0,00	0,00
			previsione di cassa	648.081,15	644.086,04		
TOTALE MISSIONE 8	Assetto del territorio ed edilizia abitativa	24.457,66	previsione di	221.574,86	285.241,74	345.776,48	341.851,47
			di cui già impegnato *		0,00	0,00	0,00
			di cui fondo pluriennale	0,00	0,00	0,00	0,00
			previsione di cassa	226.610,30	309.699,40		
TOTALE MISSIONE 9	Sviluppo sostenibile e tutela del territorio e dell'ambiente	690.693,91	previsione di	2.719.872,00	2.843.930,07	2.841.613,36	2.840.500,02
			di cui già impegnato *		0,00	0,00	0,00
			di cui fondo pluriennale	0,00	0,00	0,00	0,00
			previsione di cassa	3.284.179,81	3.534.623,98		
TOTALE MISSIONE 10	Trasporti e diritto alla mobilità	380.225,58	previsione di	1.239.873,39	1.134.242,20	1.125.919,12	1.120.411,11
			di cui già impegnato *		18.441,00	0,00	0,00
			di cui fondo pluriennale	1.788.463,25	0,00	0,00	0,00
			previsione di cassa	1.531.227,21	1.514.467,78		

TOTALE MISSIONE	Diritti sociali, politiche sociali e famiglia	997.052,66	previsione di	2.848.627,67	2.654.769,58	2.479.763,99	2.418.700,46
12			di cui già impegnato *		5.813,37	0,00	0,00
			di cui fondo pluriennale	0,00	0,00	0,00	0,00
			previsione di cassa	4.017.491,20	3.651.822,24		

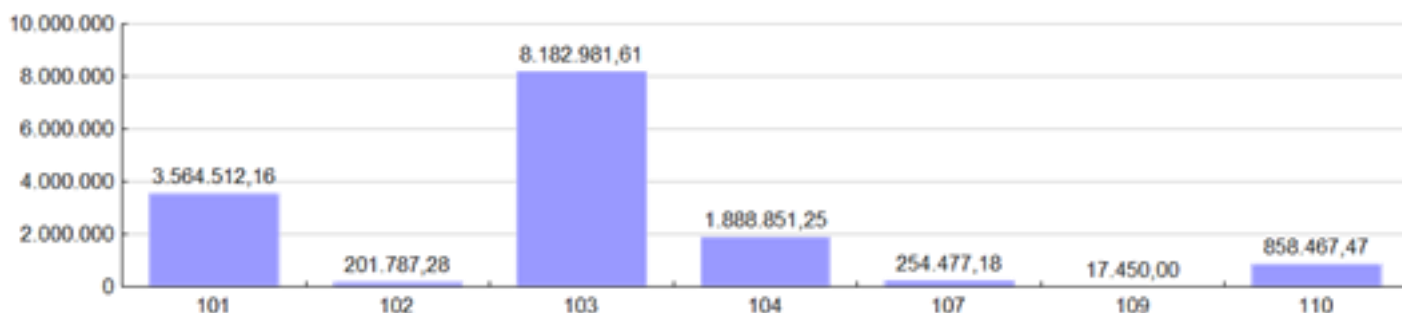
SPESE CORRENTI PER MISSIONE, PROGRAMMA E MACROAGGREGATO

TOTALE MISSIONE 14	Sviluppo economico e competitività	1.872,08	previsione di	7.250,00	22.300,00	22.300,00	22.300,00
			di cui già impegnato *		0,00	0,00	0,00
			di cui fondo pluriennale	0,00	0,00	0,00	0,00
			previsione di cassa	7.278,37	24.172,08		
TOTALE MISSIONE 20	Fondi e accantonamenti	0,00	previsione di	468.552,96	620.969,08	627.883,73	690.429,73
			di cui già impegnato *		0,00	0,00	0,00
			di cui fondo pluriennale	0,00	0,00	0,00	0,00
			previsione di cassa	468.771,39	219.501,81		
	TOTALE MISSIONI	4.247.603,29	previsione di	15.114.852,84	14.968.526,95	14.490.294,66	14.471.855,33
			di cui già impegnato *		384.469,86	34.014,62	2.551,56
			di cui fondo pluriennale	2.405.345,55	0,00	0,00	0,00
			previsione di cassa	18.922.224,99	18.567.912,38		
	TOTALE GENERALE DELLE SPESE	4.247.603,29	previsione di	15.114.852,84	14.968.526,95	14.490.294,66	14.471.855,33
			di cui già impegnato *		384.469,86	34.014,62	2.551,56
			di cui fondo pluriennale	2.405.345,55	0,00	0,00	0,00
			previsione di cassa	18.922.224,99	18.567.912,38		

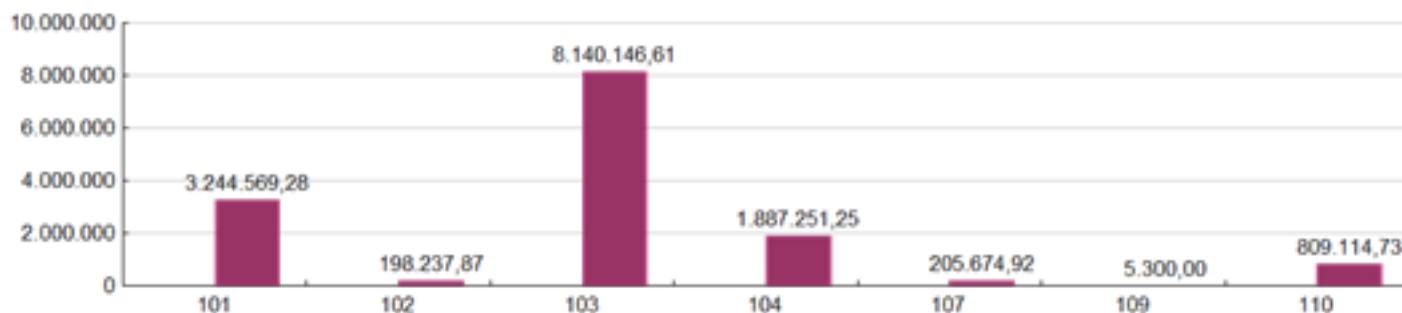
SPESE CORRENTI PER TITOLO E MACROAGGREGATO

TOTALI MACROAGGREGATI DI SPESA		Previsioni dell'anno 2020		Previsioni dell'anno 2021		Previsioni dell'anno 2022	
		Totale	- di cui spese non ricorrenti	Totale	- di cui spese non ricorrenti	Totale	- di cui spese non ricorrenti
	TITOLO 1 - Spese correnti						
101	Redditi da lavoro dipendente	3.564.512,16	0,00	3.244.569,28	0,00	3.244.569,28	0,00
102	Imposte e tasse a carico dell'ente	201.787,28	0,00	198.237,87	0,00	198.237,87	0,00
103	Acquisto di beni e servizi	8.182.981,61	83.000,00	8.140.146,61	100.000,00	8.129.646,61	100.000,00
104	Trasferimenti correnti	1.888.851,25	0,00	1.887.251,25	0,00	1.834.051,25	0,00
107	Interessi passivi	254.477,18	0,00	205.674,92	0,00	187.909,59	0,00
109	Rimborsi e poste correttive delle entrate	17.450,00	0,00	5.300,00	0,00	5.300,00	0,00
110	Altre spese correnti	858.467,47	0,00	809.114,73	0,00	872.140,73	0,00
	TOTALE TITOLO 1	14.968.526,95	83.000,00	14.490.294,66	100.000,00	14.471.855,33	100.000,00
	TOTALE	14.968.526,95	83.000,00	14.490.294,66	100.000,00	14.471.855,33	100.000,00

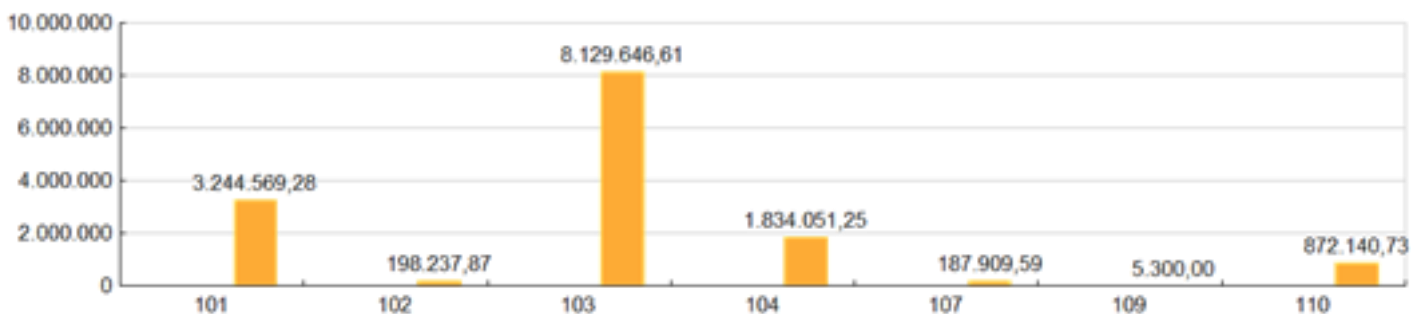
Spese per Titolo e Macro Aggr. Anno 2020



Spese per Titolo e Macro Aggr. Anno 2021



Spese per Titolo e Macro Aggr. Anno 2022



SPESE CORRENTI PER MISSIONE E MACROAGGREGATO

MISSIONI E PROGRAMMI \ MACROAGGREGATI	Redditi da lavoro dipendente	Imposte e tasse a carico dell'ente	Acquisto di beni e servizi	Trasferimenti correnti	Trasferimenti di tributi (solo per le Regioni)	Fondi perequativi (solo per le Regioni)	Interessi passivi	Altre spese per redditi da capitale	Rimborsi e poste correttive delle entrate	Altre spese correnti	Totale
	101	102	103	104	105	106	107	108	109	110	100
TOTALE MISSIONE 1 - Servizi istituzionali e generali e di gestione	2.143.306,18	148.447,62	858.325,61	723.236,92	0,00	0,00	149.360,34	0,00	17.150,00	236.698,39	4.276.525,06
TOTALE MISSIONE 3 - Ordine pubblico e sicurezza	291.863,67	18.845,42	22.630,00	12.600,00	0,00	0,00	0,00	0,00	0,00	0,00	345.939,09
TOTALE MISSIONE 4 - Istruzione e diritto allo studio	137.505,52	1.051,83	1.573.750,00	119.500,00	0,00	0,00	23.006,56	0,00	0,00	0,00	1.854.813,91
TOTALE MISSIONE 5 - Tutela e valorizzazione dei beni e attività culturali	214.649,36	17.754,80	170.800,00	39.397,00	0,00	0,00	0,00	0,00	0,00	0,00	442.601,16
TOTALE MISSIONE 6 - Politiche giovanili, sport e tempo libero	60.112,60	0,00	345.200,00	77.868,00	0,00	0,00	4.014,46	0,00	0,00	0,00	487.195,06
TOTALE MISSIONE 8 - Assetto del territorio ed edilizia abitativa	152.438,16	7.276,36	114.000,00	0,00	0,00	0,00	10.727,22	0,00	300,00	500,00	285.241,74
TOTALE MISSIONE 9 - Sviluppo sostenibile e tutela del territorio e dell'ambiente	137.067,91	0,00	2.653.200,00	49.420,00	0,00	0,00	3.942,16	0,00	0,00	300,00	2.843.930,07
TOTALE MISSIONE 10 - Trasporti e diritto alla mobilità	109.152,21	7.145,76	974.241,00	9.500,00	0,00	0,00	34.203,23	0,00	0,00	0,00	1.134.242,20
TOTALE MISSIONE 12 - Diritti sociali, politiche sociali e famiglia	318.416,55	1.265,49	1.464.835,00	841.029,33	0,00	0,00	29.223,21	0,00	0,00	0,00	2.654.769,58
TOTALE MISSIONE 14 - Sviluppo economico e competitività	0,00	0,00	6.000,00	16.300,00	0,00	0,00	0,00	0,00	0,00	0,00	22.300,00
TOTALE MISSIONE 20 - Fondi e accantonamenti	0,00	0,00	0,00	0,00	0,00	0,00	0,00	0,00	0,00	620.969,08	620.969,08
TOTALE GENERALE DELLE SPESE	3.564.512,16	201.787,28	8.182.981,61	1.888.851,25	0,00	0,00	254.477,18	0,00	17.450,00	858.467,47	14.968.526,95

SPESA DI PERSONALE

La spesa per redditi di lavoro dipendente prevista per gli esercizi 2017-2019, tiene conto della programmazione del fabbisogno, del piano delle assunzioni e:

- dei vincoli disposti dall'[art. 3, comma 5 e 5 quater del D.L. 90/2014](#), del [comma 228 della Legge 208/2015](#) e dell'[art.16 comma 1 bis del D.L. 113/2016](#), sulle assunzioni di personale a tempo indeterminato per gli enti soggetti al pareggio di bilancio e al [comma 762 della Legge 208/2015](#), [comma 562 della Legge 296/2006](#) per gli enti che nel 2015 non erano assoggettati al patto di stabilità;
- dei vincoli disposti dall'[art. 9, comma 28 del D.L. 78/2010](#) sulla spesa per personale a tempo determinato, con convenzioni o con contratti di collaborazione coordinata e continuativa; che obbligano a non superare la spesa dell'anno 2009 di euro 185.613,00;
- dell'obbligo di riduzione della spesa di personale disposto dall'art. 1 comma 557 della [Legge 296/2006](#) rispetto a valore medio del triennio 2011/2013 che risulta di euro 3.290.579,09;
- del limite di spesa per la contrattazione integrativa disposto dal [comma 236 della Legge 208/2015](#).

L'ente non è soggetto al blocco delle assunzioni in quanto ha rispettato i tempi medi di pagamento di cui all'[art. 42, comma 2 del D.L. 66/2014](#) e ha adottato il piano delle performance di cui all'[art.10 del D.Lgs.150/2009](#).

Tali spese sono così distinte ed hanno la seguente incidenza:

	Media 2011/2013	Previsione 2020	Previsione 2021	Previsione 2022
Spese macroaggregato 101	3.527.476,31	3.423.344,13	3.244.569,28	3.244.569,28
Spese macroaggregato 103	86.836,59	45.000,00	35.000,00	35.000,00
Irap macroaggregato 102	161.343,81	175.694,51	172.532,87	172.532,87
Altre spese: reiscrizioni imputate all'esercizio successivo				
Altre spese: da specificare personale comandato in unione		397.803,03	397.803,00	397.803,00
Altre spese: da specificare personale ufficio di piano		20.170,00	20.170,00	20.170,00
Altre spese: da specificare.....				
Totale spese di personale (A)	3.775.656,71	4.062.011,67	3.870.075,15	3.870.075,15
(-) Componenti escluse (B)	485.077,62	807.958,35	726.537,99	726.537,99
(=) Componenti assoggettate al limite di spesa A-B	3.290.579,09	3.254.053,32	3.143.537,19	3.143.537,16
(ex art. 1, comma 557, legge n. 296/ 2006)				

SPESA PER ACQUISTO DI BENI E SERVIZI

Nell'esercizio 2020 la spesa corrente complessiva, al netto dei Fondi e accantonamenti, presenta una riduzione di circa 13.000 euro rispetto alle previsioni definitive 2019, tale riduzione deriva da diversi interventi di razionalizzazione della spesa che hanno portato un margine per prevedere anche alcuni interventi di sviluppo come ad esempio:

- affidamento degli incarichi per adeguamento degli strumenti urbanistici alla Legge regionale 24/2017 + 45.000,00;
- interventi in ambito di sicurezza pubblica tramite noleggio di videocamere di sorveglianza + 10.000,00;
- aggiornamento dell'inventario comunale dei beni mobili +10.000,00;
- innovazione nelle rassegne culturali +10.000,00;

Le principali riduzioni di spesa per acquisto beni e servizi si possono riassumere come segue:

- Le spese relative all'**integrazione scolastica alunni disabili** (cap. 917330.99) relative all'anno 2020 vengono significativamente ridotte, a seguito dell'implementazione del progetto Patchwork.

In via sperimentale sono stati infatti attivati laboratori di inclusione, aumentate le ore di osservazione presso la Scuola dell'Infanzia, organizzati percorsi formativi per docenti. Tutto ciò dovrebbe portare ad una migliore allocazione delle risorse destinate agli Istituti attraverso le figure degli educatori di istituto.

Ci si riserva nel mese di settembre di verificare il fabbisogno reale, alla luce anche degli iscritti alle scuole e del relativo numero degli alunni certificati.

- Le spese per le **utenze** vengono ridotte di circa 50.000,00 euro rispetto all'importo assestato dell'esercizio 2019 in un'ottica di porre in essere alcune azioni di risparmio energetico da mettere in atto durante il triennio.
- La spesa per **manutenzione ordinaria** viene ridotta di circa un 9% rispetto all'assestato 2019 in un'ottica di ottimizzazione degli affidamenti.
- Viene ridotta proporzionalmente anche la spesa per la refezione scolastica in base alle minori presenze e alla riduzione dell'entrata relativa.

Entrate in conto capitale

Contributi per permesso di costruire

La legge di bilancio per l'anno 2017 prevede che a partire dal 1/1/2018 i proventi del contributo per permesso di costruire e relative sanzioni siano destinati esclusivamente alle seguenti finalità:

- realizzazione e manutenzione ordinaria e straordinaria delle opere di urbanizzazione primaria e secondaria;
- risanamento di complessi edilizi compresi nei centri storici e nelle periferie degradate;
- interventi di riuso e di rigenerazione;
- interventi di demolizione di costruzioni abusive;
- acquisizione e realizzazione di aree verdi destinate ad uso pubblico;
- interventi di tutela e riqualificazione dell'ambiente e del paesaggio, anche ai fini della prevenzione e della mitigazione del rischio idrogeologico e sismico e della tutela e riqualificazione del patrimonio rurale pubblico;
- interventi volti a favorire l'insediamento di attività di agricoltura in ambito urbano.

Si specifica che, come spiegato dalla FAQ Arconet n. 28/2018, trattasi di possibili destinazioni la cui scelta è rimessa alla discrezionalità dell'ente e non rappresenta vincolo di destinazione specifico ma una generica destinazione ad una categoria di spese.

Le previsioni del contributo per permesso di costruire sono pari ad euro 710.000,00 nell'esercizio 2020, euro 440.000,00 per il 2021 ed euro 515.000,00 per il 2022 mentre le relative sanzioni sono previste in 140.000,00 nel 2020, 70.000,00 nel 2021 e 85.000,00 nel 2022

Solamente nell'esercizio 2020 si è stabilito di applicare complessivi euro 165.000,00 di permessi alla parte corrente, pari al 23% da destinarsi per le finalità previste dalla legge come sotto riportato e a copertura degli interventi di parte corrente relativi alla manutenzione ordinaria delle opere di urbanizzazione primaria e secondaria.

Nelle entrate da contributi agli investimenti da stato sono stati considerati i contributi previsti dalla legge di bilancio 2020 in particolare il contributo per l'efficientamento energetico e lo sviluppo sostenibile (art. 1 co 29-37) , il contributo per progettazione definitiva ed esecutiva per la messa in sicurezza del territorio (art. 1 co 51-58) il contributo per interventi di rigenerazione urbana (art. 1 co 42-43) Contributo per costruzione di asili nido e scuole dell'infanzia (art. 1 co 59-61).

PREVISIONI DI COMPETENZA - TITOLO 4 - ENTRATE IN CONTO CAPITALE

TITOLO TIPOLOGIA CATEGORIA	DENOMINAZIONE	Previsioni dell'anno 2020		Previsioni dell'anno 2021		Previsioni dell'anno 2022	
		Totale	di cui entrate non ricorrenti	Totale	di cui entrate non ricorrenti	Totale	di cui entrate non ricorrenti
	ENTRATE IN CONTO CAPITALE						
4010000	Tipologia 100: Tributi in conto capitale	140.000,00	0,00	70.000,00	0,00	85.000,00	0,00
4010100	Imposte da sanatorie e condoni	140.000,00	0,00	70.000,00	0,00	85.000,00	0,00
4020000	Tipologia 200: Contributi agli investimenti	367.215,00	150.000,00	2.919.894,90	0,00	1.138.600,00	0,00
4020100	Contributi agli investimenti da amministrazioni pubbliche	367.215,00	150.000,00	2.919.894,90	0,00	1.138.600,00	0,00
4020200	Contributi agli investimenti da Famiglie	0,00	0,00	0,00	0,00	0,00	0,00
4030000	Tipologia 300: Altri trasferimenti in conto capitale	0,00	0,00	0,00	0,00	0,00	0,00
4031000	Altri trasferimenti in conto capitale da amministrazioni pubbliche	0,00	0,00	0,00	0,00	0,00	0,00
4040000	Tipologia 400: Entrate da alienazione di beni materiali e immateriali	97.500,00	0,00	50.000,00	0,00	50.000,00	0,00
4040100	Alienazione di beni materiali	97.500,00	0,00	50.000,00	0,00	50.000,00	0,00
4040300	Alienazione di beni immateriali	0,00	0,00	0,00	0,00	0,00	0,00
4050000	Tipologia 500: Altre entrate in conto capitale	844.000,00	0,00	2.520.000,00	0,00	595.000,00	0,00
4050100	Permessi da costruire	800.000,00	0,00	2.520.000,00	0,00	595.000,00	0,00
4050400	Altre entrate in conto capitale n.a.c.	44.000,00	0,00	0,00	0,00	0,00	0,00
4000000	Totale TITOLO 4	1.448.715,00	150.000,00	5.559.894,90	0,00	1.868.600,00	0,00

PREVISIONI DI COMPETENZA - TITOLO 5 - ENTRATE DA RIDUZIONE DI ATTIVITA' FINANZIARIE

TITOLO TIPOLOGIA CATEGORIA	DENOMINAZIONE	Previsioni dell'anno 2020		Previsioni dell'anno 2021		Previsioni dell'anno 2022	
		Totale	di cui entrate non ricorrenti	Totale	di cui entrate non ricorrenti	Totale	di cui entrate non ricorrenti
	ENTRATE DA RIDUZIONE DI ATTIVITA' FINANZIARIE						
5040000	Tipologia 400: Altre entrate per riduzione di attività finanziarie	0,00	0,00	0,00	0,00	0,00	0,00
5040700	Prelievi da depositi bancari	0,00	0,00	0,00	0,00	0,00	0,00
5000000	Totale TITOLO 5	0,00	0,00	0,00	0,00	0,00	0,00

PREVISIONI DI COMPETENZA - TITOLO 6 - ACCENSIONE DI PRESTITI

TITOLO TIPOLOGIA CATEGORIA	DENOMINAZIONE	Previsioni dell'anno 2020		Previsioni dell'anno 2021		Previsioni dell'anno 2022	
		Totale	di cui entrate non ricorrenti	Totale	di cui entrate non ricorrenti	Totale	di cui entrate non ricorrenti
	ACCENSIONE PRESTITI						
6020000	Tipologia 200: Accensione Prestiti a breve termine	600.000,00	0,00	0,00	0,00	0,00	0,00
6020200	Anticipazioni	600.000,00	0,00	0,00	0,00	0,00	0,00
6030000	Tipologia 300: Accensione Mutui e altri finanziamenti a medio lungo termine	800.000,00	0,00	1.733.600,00	0,00	1.000.000,00	0,00
6030100	Finanziamenti a medio lungo termine	800.000,00	0,00	1.733.600,00	0,00	1.000.000,00	0,00
6000000	Totale TITOLO 6	1.400.000,00	0,00	1.733.600,00	0,00	1.000.000,00	0,00

Spese in conto capitale

Elenco degli interventi programmati per spese di investimento finanziati col ricorso al debito e con le risorse disponibili

Capitolo	Art.	Descrizione	STANZIAMENTO 2020	STANZIAMENTO 2021	STANZIAMENTO 2022
922010	0	SPESE PER PROGETTAZIONI DEFINITIVO/ESECUTIVE	200.000,00	100.000,00	100.000,00
922012	2	RISTRUTTURAZIONE EDIFICI SERVIZI PUBBLICI	37.500,00	620.000,00	50.000,00
922050	99	ACQUISTO BENI SERVIZI GENERALI	5.000,00	3.000,00	3.000,00
922060	99	ACQUISTO NUOVO CENTRALINO	5.000,00	0,00	0,00
922511	2	MESSA A NORMA E MANUTENZIONE STRAORDINARIA IMPIANTI TERMICI	90.000,00	100.000,00	100.000,00
923218	2	MANUTENZIONE STRAORDINARIA SCUOLE MATERNE	30.000,00	2.804.894,90	20.000,00
923318	2	MANUTENZIONE STRAORDINARIA SCUOLE ELEMENTARI	30.000,00	20.000,00	20.000,00
923518	2	MANUTENZIONE STRAORDINARIA SCUOLE MEDIE	15.000,00	20.000,00	20.000,00
924510	3	INTERVENTI FUNZIONALI MIGLIORIE EDIFICI SCOLASTICI	30.000,00	30.000,00	30.000,00
924550	99	ACQUISTO ARREDI SCOLASTICI	2.000,00	2.000,00	2.000,00
924612	18	RISTRUTTURAZIONE EDIFICI CULTURALI STORICO ARTISTICO	10.000,00	20.000,00	20.000,00
925113	16	MANUTENZIONE STRAORDINARIA PISCINA COMUNALE ***SERV. IVA***	810.000,00	10.000,00	10.000,00
925118	16	MANUTENZIONE STRAORDINARIA IMPIANTI SPORTIVI ***SERV. IVA***	40.000,00	500.000,00	30.000,00
925413	12	MANUTENZIONE STRAORDINARIA STRADE COMUNALI	171.615,00	800.000,00	1.200.000,00
925416	1	INTERVENTO STRAORDINARIO SU SCARPATA VIA MOLINO NUOVO	136.296,96	0,00	0,00
925420	0	SPESE RIQUALIFICAZIONE URBANA	0,00	0,00	1.000.000,00
925452	99	ACQUISTO ATTREZZATURE SERVIZI ESTERNI	5.000,00	5.000,00	5.000,00
925516	99	ARREDO URBANO	15.000,00	30.000,00	30.000,00
925517	12	MANUTENZIONE STRAORD. E REALIZZAZIONE PARCHEGGI COMUNALI	30.000,00	30.000,00	30.000,00
925718	99	AMPLIAMENTI IMPIANTI PUBB. ILLUMINAZIONE	20.000,00	20.000,00	20.000,00
925970	101	ATTREZZATURE RELIGIOSE	3.600,00	3.600,00	3.600,00
925971	101	RESTITUZIONE PROVENTI CONCESSIONI EDILIZIE	85.000,00	5.000,00	5.000,00

925971	199	RESTITUZIONE PROVENTI CONCESSIONI EDILIZIE AD IMPRESE	50.000,00	5.000,00	5.000,00
925972	1	OPERE REALIZZATE A SCOMPUTO DI ONERI	0,00	2.000.000,00	0,00
925972	2	CONTRIBUTI A FAMIGLIE PER ELIMINAZIONE BARRIERE ARCHITETTONICHE L.R. 13/1989	25.000,00	25.000,00	25.000,00
926112	2	MANUTENZIONE STRAORDINARIA E ACQUISTO ALLOGGI ERP	94.000,00	50.000,00	50.000,00
926413	10	SPESE PER FOGNATURE***SERV. IVA***	40.000,00	30.000,00	30.000,00
926910	99	MANUTENZIONE STRAORDINARIA PARCHI E GIARDINI	30.000,00	20.000,00	20.000,00
926911	1	INTERVENTI DI RECUPERO AMBIENTALE	170.000,00	0,00	0,00
927218	17	MANUTENZIONE STRAORDINARIA ASILO NIDO ***SERV IVA***	10.000,00	10.000,00	10.000,00
928618	15	MANUTENZIONE STRAORDINARIA CIMITERI	30.000,00	30.000,00	30.000,00
TOTALE			2.220.011,96	7.293.494,90	2.868.600,00

Risorse disponibili per il finanziamento degli interventi					
Capitolo	Art.	Descrizione	STANZIAMENTO 2020	STANZIAMENTO 2021	STANZIAMENTO 2022
2	0	AVANZO DI AMMINISTRAZIONE VINCOLATO	136.296,96	0,00	0,00
8402	0	ALIENAZIONE BENI MOBILI	35.000,00	0,00	0,00
8403	0	VENDITA BENI PATRIMONIALI ***SERV. IVA***	50.000,00	50.000,00	50.000,00
8404	0	ALIENAZIONE DIRITTI DI SUPERFICIE	12.500,00	0,00	0,00
8450	1	CONTRIBUTO INVESTIMENTI DA MINISTERI	72.215,00	2.804.894,90	800.000,00
8451	0	CONTRIBUTO PICCOLI INVESTIMENTI EFFICIENTAMENTO ENERGETICO ART. CO.29-37 L. 160/2019	90.000,00	90.000,00	90.000,00
8459	0	MONETIZZAZIONE A SEGUITO DI CONVENZIONI URBANISTICHE	44.000,00	0,00	0,00
8460	0	CONTRIBUTI REGIONALI	0,00	0,00	223.600,00
8462	0	CONTRIBUTO REGIONE EMILIA ROMAGNA ELIMINAZIONE BARRIERE ARCHITETTONICHE LR. 13/1989	25.000,00	25.000,00	25.000,00
8465	0	SANZIONI AMMINISTRATIVE E SANATORIA CONCESSIONI EDILIZIE	140.000,00	70.000,00	85.000,00
8466	1	ONERI URBANIZZAZIONE PRIMARIA	160.000,00	100.000,00	120.000,00
8466	2	ONERI URBANIZZAZIONE SECONDARIA	185.000,00	120.000,00	135.000,00

8466	3	COSTO COSTRUZIONE	200.000,00	220.000,00	260.000,00
8467	0	PROVENTI CONCESSIONI EDILIZIE MONET.PARCHEGGI PUBBLICI-VERDE PUBBLICO	50.000,00	50.000,00	50.000,00
8468	0	PROVENTI ONERI CONCESSIONI SANATORIA ABUSI EDILIZI	40.000,00	30.000,00	30.000,00
8469	1	ONERI DI URBANIZZAZIONE A SCOMPUTO	0,00	2.000.000,00	0,00
8470	1	CONTRIBUTO CONTO TERMICO PER INTERVENTI DI EFFICIENTAMENTO ENERGETICO	30.000,00	0,00	0,00
8472	1	CONTRIBUTI REGIONALI PER INTERVENTI DI RIPRISTINO A SEGUITO DI CALAMITA'	150.000,00	0,00	0,00
8599	1	MUTUI PER OPERE VARIE CASSA DEPOSITI E PRESTITI	0,00	1.263.600,00	1.000.000,00
8599	99	MUTUO CREDITO SPORTIVO PER IMPIANTI SPORTIVI	800.000,00	470.000,00	0,00
TOTALE			2.220.011,96	7.293.494,90	2.868.600,00

SPESE IN CONTO CAPITALE PER MISSIONE, PROGRAMMA E MACROAGGREGATO

RIEPILOGO DELLE MISSIONI	DENOMINAZIONE	RESIDUI PRESUNTI AL TERMINE DEL 2019		PREVISIONI DEFINITIVE DEL 2019	PREVISIONI DELL' ANNO 2020	PREVISIONI DELL' ANNO 2021	PREVISIONI DELL' ANNO 2022
DISAVANZO DI AMMINISTRAZIONE				0,00	0,00	0,00	0,00
TOTALE MISSIONE 1	Servizi istituzionali e generali e di gestione	121.294,65	previsione di	1.204.457,79	137.500,00	723.000,00	153.000,00
			di cui già impegnato *		0,00	0,00	0,00
			di cui fondo pluriennale	141.168,03	0,00	0,00	0,00
			previsione di cassa	1.284.748,57	232.915,18		
TOTALE MISSIONE 3	Ordine pubblico e sicurezza	7.619,79	previsione di	7.570,10	0,00	0,00	0,00
			di cui già impegnato *		0,00	0,00	0,00
			di cui fondo pluriennale	0,00	0,00	0,00	0,00
			previsione di cassa	7.619,79	6.857,81		
TOTALE MISSIONE 4	Istruzione e diritto allo studio	137.450,77	previsione di	1.161.781,42	457.298,27	2.876.894,90	92.000,00
			di cui già impegnato *		350.298,27	0,00	0,00
			di cui fondo pluriennale	350.298,27	0,00	0,00	0,00
			previsione di cassa	1.297.163,72	535.274,14		
TOTALE MISSIONE 5	Tutela e valorizzazione dei beni e attività culturali	246,00	previsione di	0,00	10.000,00	20.000,00	20.000,00
			di cui già impegnato *		0,00	0,00	0,00
			di cui fondo pluriennale	0,00	0,00	0,00	0,00
			previsione di cassa	8.397,00	9.221,40		
TOTALE MISSIONE 6	Politiche giovanili, sport e tempo libero	39.681,56	previsione di	341.700,00	975.416,00	510.000,00	40.000,00
			di cui già impegnato *		125.416,00	0,00	0,00
			di cui fondo pluriennale	125.416,00	0,00	0,00	0,00
			previsione di cassa	385.247,79	913.587,80		
TOTALE MISSIONE 8	Assetto del territorio ed edilizia abitativa	81.866,80	previsione di	2.267.403,53	408.896,96	2.118.600,00	118.600,00
			di cui già impegnato *		0,00	0,00	0,00
			di cui fondo pluriennale	0,00	0,00	0,00	0,00
			previsione di cassa	2.288.527,93	441.687,38		
TOTALE MISSIONE 9	Sviluppo sostenibile e tutela del territorio e dell'ambiente	172.874,52	previsione di	285.000,00	440.000,00	150.000,00	150.000,00
			di cui già impegnato *		0,00	0,00	0,00
			di cui fondo pluriennale	0,00	0,00	0,00	0,00
			previsione di cassa	319.383,02	551.587,07		
TOTALE MISSIONE 10	Trasporti e diritto alla mobilità	330.174,66	previsione di	3.062.535,24	2.015.078,25	855.000,00	2.255.000,00
			di cui già impegnato *		1.788.463,25	0,00	0,00
			di cui fondo pluriennale	1.788.463,25	0,00	0,00	0,00
			previsione di cassa	3.814.541,69	2.110.727,62		

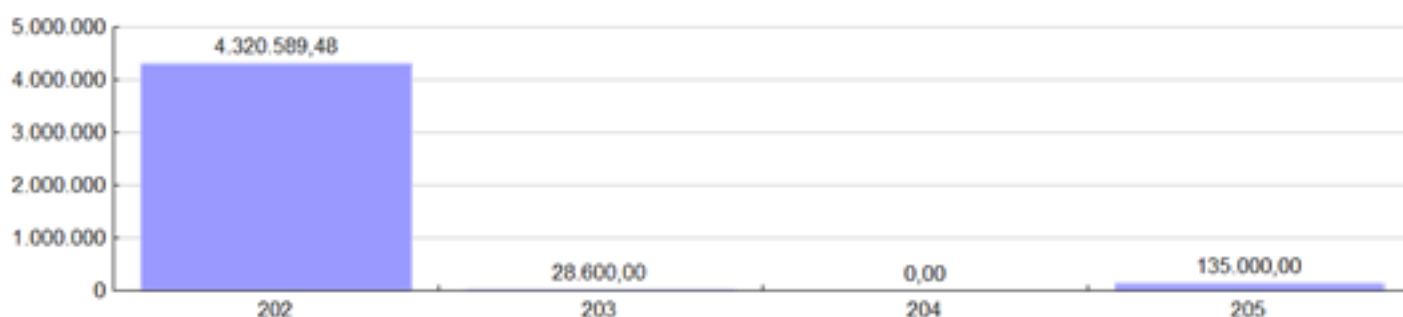
SPESE IN CONTO CAPITALE PER MISSIONE, PROGRAMMA E MACROAGGREGATO

TOTALE MISSIONE 12	Diritti sociali, politiche sociali e famiglia	4.404,20	previsione di	8.000,00	40.000,00	40.000,00	40.000,00
			di cui già impegnato *		0,00	0,00	0,00
			di cui fondo pluriennale	0,00	0,00	0,00	0,00
			previsione di cassa	11.533,12	39.963,78		
	TOTALE MISSIONI	895.612,95	previsione di	8.338.448,08	4.484.189,48	7.293.494,90	2.868.600,00
			di cui già impegnato *		2.264.177,52	0,00	0,00
			di cui fondo pluriennale	2.405.345,55	0,00	0,00	0,00
			previsione di cassa	9.417.162,63	4.841.822,18		
	TOTALE GENERALE DELLE SPESE	895.612,95	previsione di	8.338.448,08	4.484.189,48	7.293.494,90	2.868.600,00
			di cui già impegnato *		2.264.177,52	0,00	0,00
			di cui fondo pluriennale	2.405.345,55	0,00	0,00	0,00
			previsione di cassa	9.417.162,63	4.841.822,18		

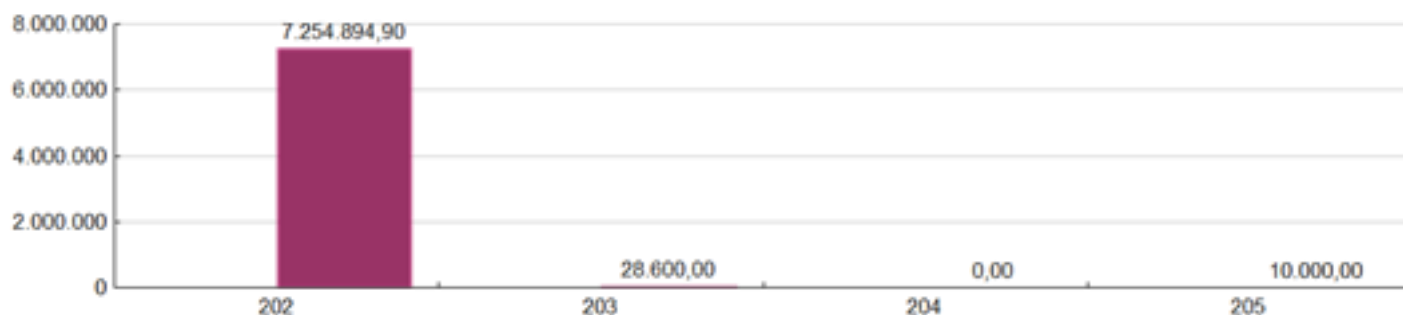
SPESE CORRENTI PER TITOLO E MACROAGGREGATO

TOTALI MACROAGGREGATI DI SPESA		Previsioni dell'anno 2020		Previsioni dell'anno 2021		Previsioni dell'anno 2022	
		Totale	- di cui spese non ricorrenti	Totale	- di cui spese non ricorrenti	Totale	- di cui spese non ricorrenti
	TITOLO 2 - Spese in conto capitale						
202	Investimenti fissi lordi e acquisto di terreni	4.320.589,48	0,00	7.254.894,90	0,00	2.830.000,00	0,00
203	Contributi agli investimenti	28.600,00	0,00	28.600,00	0,00	28.600,00	0,00
204	Altri trasferimenti in conto capitale	0,00	0,00	0,00	0,00	0,00	0,00
205	Altre spese in conto capitale	135.000,00	0,00	10.000,00	0,00	10.000,00	0,00
	TOTALE TITOLO 2	4.484.189,48	0,00	7.293.494,90	0,00	2.868.600,00	0,00
	TOTALE	4.484.189,48	0,00	7.293.494,90	0,00	2.868.600,00	0,00

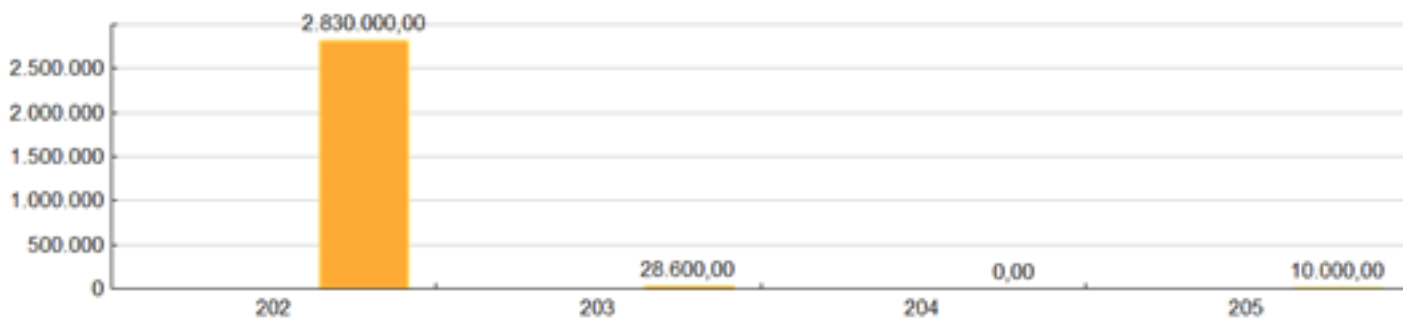
Spese per Titolo e Macro Aggr. Anno 2020



Spese per Titolo e Macro Aggr. Anno 2021



Spese per Titolo e Macro Aggr. Anno 2022



SPESE IN CONTO CAPITALE PER MISSIONE E MACROAGGREGATO

MISSIONI E PROGRAMMI \ MACROAGGREGATI	Tributi in conto capitale a carico dell'ente	Investimenti fissi lordi	Contributi agli investimenti	Trasferimenti in conto capitale	Altre spese in conto capitale	Totale SPESE IN CONTO CAPITALE	Acquisizioni di attività finanziarie	Concessione crediti di breve termine	Concessione crediti di medio-lungo termine	Altre spese per incremento di attività finanziarie	Totale SPESE PER INCREMENTO DI ATTIVITA' FINANZIARIE
	201	202	203	204	205	200	301	302	303	304	300
TOTALE MISSIONE 1 - Servizi istituzionali e generali e di gestione	0,00	137.500,00	0,00	0,00	0,00	137.500,00	0,00	0,00	0,00	0,00	0,00
TOTALE MISSIONE 3 - Ordine pubblico e sicurezza	0,00	0,00	0,00	0,00	0,00	0,00	0,00	0,00	0,00	0,00	0,00
TOTALE MISSIONE 4 - Istruzione e diritto allo studio	0,00	457.298,27	0,00	0,00	0,00	457.298,27	0,00	0,00	0,00	0,00	0,00
TOTALE MISSIONE 5 - Tutela e valorizzazione dei beni e attività culturali	0,00	10.000,00	0,00	0,00	0,00	10.000,00	0,00	0,00	0,00	0,00	0,00
TOTALE MISSIONE 6 - Politiche giovanili, sport e tempo libero	0,00	975.416,00	0,00	0,00	0,00	975.416,00	0,00	0,00	0,00	0,00	0,00
TOTALE MISSIONE 8 - Assetto del territorio ed edilizia abitativa	0,00	245.296,96	28.600,00	0,00	135.000,00	408.896,96	0,00	0,00	0,00	0,00	0,00
TOTALE MISSIONE 9 - Sviluppo sostenibile e tutela del territorio e dell'ambiente	0,00	440.000,00	0,00	0,00	0,00	440.000,00	0,00	0,00	0,00	0,00	0,00
TOTALE MISSIONE 10 - Trasporti e diritto alla mobilità	0,00	2.015.078,25	0,00	0,00	0,00	2.015.078,25	0,00	0,00	0,00	0,00	0,00
TOTALE MISSIONE 12 - Diritti sociali, politiche sociali e famiglia	0,00	40.000,00	0,00	0,00	0,00	40.000,00	0,00	0,00	0,00	0,00	0,00
TOTALE GENERALE DELLE SPESE	0,00	4.320.589,48	28.600,00	0,00	135.000,00	4.484.189,48	0,00	0,00	0,00	0,00	0,00

Limite d'Indebitamento

L'ammontare dei prestiti previsti per il finanziamento di spese in conto capitale risulta compatibile per gli anni 2020, 2021 e 2022 con il limite della capacità di indebitamento previsto dall'[articolo 204 del TUEL](#), e nel rispetto dell'[art.203 del TUEL](#).

ENTRATE DA RENDICONTO 2018	Importi in euro	%
1) Entrate correnti di natura tributaria, contributiva e perequativa (Titolo I)	11.727.830,00	
2) Trasferimenti correnti (Titolo II)	665.296,60	
3) Entrate extratributarie (Titolo III)	3.854.048,45	
A) TOTALE PRIMI TRE TITOLI ENTRATE RENDICONTO 2018	16.247.175,05	
B) LIVELLO MASSIMO DI SPESA ANNUA AI SENSI DELL'ART. 204 TUEL (10% DI A)	1.624.717,51	
ONERI FINANZIARI DA RENDICONTO 2020		
C) Ammontare complessivo di interessi per mutui, prestiti obbligazionari, aperture di credito e garanzie di cui all'articolo 207 del TUEL	255.977,18	
D) Contributi erariali in c/interessi su mutui	0,00	
E) Ammontare interessi riguardanti debiti espressamente esclusi dai limiti di indebitamento	0,00	
F) Ammontare disponibile per nuovi interessi (F=B-C+D+E)	1.368.740,33	
G) Ammontare oneri finanziari complessivi per indebitamento e garanzie al netto dei contributi esclusi (G=C-D-E)	374.870,00	
Incidenza percentuale sul totale dei primi tre titoli delle entrate rendiconto 2018 (G/A)*100		2,31

(1) La lettera C) comprende: ammontare interessi per mutui, prestiti obbligazionari, aperture di credito e garanzie di cui all'articolo 207 del TUEL autorizzati per l'importo di euro 2.000,00.

La previsione di spesa per gli anni 2020, 2021 e 2022 per interessi passivi e oneri finanziari diversi, pari a euro 255.977,18, comprensivo anche della quota interessi su mutuo contratto dalla Società partecipata Pianoro centro Srl, in ottemperanza a quanto previsto dall'articolo 207 comma 4 TUEL, è congrua sulla base del riepilogo predisposto dal responsabile del servizio finanziario degli altri prestiti contratti a tutt'oggi e rientra nel limite di indebitamento previsto dall'[articolo 204 del TUEL](#) come calcolato nel precedente prospetto.

COMUNE DI PIANORO
CITTA' METROPOLITANA DI BOLOGNA

Allegato d) - Limiti di indebitamento Enti Locali

PROSPETTO DIMOSTRATIVO DEL RISPETTO DEI VINCOLI DI INDEBITAMENTO DEGLI ENTI LOCALI				
ENTRATE RELATIVE AI PRIMI TRE TITOLI DELLE ENTRATE (rendiconto penultimo anno precedente quello in cui viene prevista l'assunzione dei mutui), ex art. 204, c. 1 del D.L.gs. N. 267/20200		COMPETENZA ANNO 2020	COMPETENZA ANNO 2021	COMPETENZA ANNO 2022
1) Entrate correnti di natura tributaria, contributiva e perequativa (Titolo I)	(+)	11.727.830,00	12.285.069,15	11.800.798,88
2) Trasferimenti correnti (Titolo II)	(+)	665.296,60	805.619,20	621.015,33
3) Entrate extratributarie (Titolo III)	(+)	3.854.048,45	3.665.353,11	3.560.558,88
TOTALE ENTRATE PRIMI TRE TITOLI		16.247.175,05	16.756.041,46	15.982.373,09
SPESA ANNUALE PER RATE MUTUI/OBBLIGAZIONI				
Livello massimo di spesa annuale (1):	(+)	1.624.717,51	1.675.604,15	1.598.237,31
Ammontare interessi per mutui, prestiti obbligazionari, aperture di credito e garanzie di cui all'articolo 207 del TUEL autorizzati fino al	(-)	253.977,18	205.174,92	187.409,59
Ammontare interessi per mutui, prestiti obbligazionari, aperture di credito e garanzie di cui all'articolo 207 del TUEL autorizzati nell'esercizio in corso	(-)	0,00	0,00	0,00
Contributi erariali in c/interessi su mutui	(+)	0,00	0,00	0,00
Ammontare interessi riguardanti debiti espressamente esclusi dai limiti di	(+)	0,00	0,00	0,00
Ammontare disponibile per nuovi interessi		1.370.740,33	1.470.429,23	1.410.827,72
TOTALE DEBITO CONTRATTO				
Debito contratto al 31/12/esercizio precedente	(+)	8.461.579,10	7.840.319,53	6.556.336,62
Debito autorizzato nell'esercizio in corso	(+)	800.000,00	1.733.600,00	1.000.000,00
TOTALE DEBITO DELL'ENTE		9.261.579,10	9.573.919,53	7.556.336,62
DEBITO POTENZIALE				
Garanzie principali o sussidiarie prestate dall'Ente a favore di altre Amministrazioni pubbliche e di altri soggetti		2.510.168,15	2.281.784,82	2.045.658,99
di cui, garanzie per le quali è stato costituito accantonamento		0,00	0,00	0,00
Garanzie che concorrono al limite di indebitamento		2.000,00	2.000,00	2.000,00

(1) Per gli enti locali l'importo annuale degli interessi sommato a quello dei mutui precedentemente contratti, a quello dei prestiti obbligazionari precedentemente emessi, a quello delle aperture di credito stipulate ed a quello derivante da garanzie prestate ai sensi dell'articolo 207, al netto dei contributi statali e regionali in conto interessi, non supera il 12 per cento, per l'anno 2011, l'8 per cento, per gli anni dal 2012 al 2014, e il 10 per cento, a decorrere dall'anno 2015, delle entrate relative ai primi tre titoli del rendiconto del penultimo anno precedente quello in cui viene prevista l'assunzione dei mutui. Per gli enti locali di nuova istituzione si fa riferimento, per i primi due anni, ai corrispondenti dati finanziari del bilancio di previsione (art. 204, comma 1, del TUEL)

(2) Con riferimento anche ai finanziamenti imputati contabilmente agli esercizi successivi

Elenco delle garanzie principali e sussidiarie

Il Comune di Pianoro ha in essere una sola garanzia.

Trattasi di lettera di Patronage rilasciata alla propria società Pianoro centro SRL, sulla quale mai ha dovuto intervenire, essendo la stessa garante e solvente delle obbligazioni prese.

Tale garanzia concorre al calcolo del limite di indebitamento come si evince da prospetto nella pagina precedente.

Strumenti finanziari derivati

Il Comune non ha in essere strumenti finanziari derivati.

Elenco Enti e Organismi strumentali

ORGANISMI STRUMENTALI	SITO INTERNET
ATERSIR	SI
ENTE GESTIONE PER I PARCHI E LA BIODIVERSITA' EMILIA ORIENTALE	SI
ACER BOLOGNA	SI
ASP LAURA RODRIGUEZ	SI

ENTI STUMENTALI CONTROLLATI	SITO INTERNET
NESSUNO	/

ENTI STRUMENTALI PARTECIPATI	SITO INTERNET	BILANCI SU SITO
LEPIDA SPA	SI	SI
STU PIANORO CENTRO SPA	SI	SI
HERA SPA	SI	SI
AFM SPA	SI	SI
NUOVA PIANORO SRL	SI	SI

Si fornisce di seguito il quadro riepilogativo degli Organismi ed Enti strumentali nonché delle Società controllate e partecipate dall'Ente, con la descrizione dei principali obiettivi di servizio e gestionali perseguiti.

Pianoro Centro Srl (partecipata al 100%)

La società, proprietaria di n.88 alloggi sociali e 96 autorimesse nonché relative pertinenze realizzati nell'ambito del PRU PIANORO CENTRO, persegue una delle finalità istituzionali del Comune, contribuendo in modo significativo a dare risposta alle esigenze abitative della popolazione residente meno abbiente, pertanto, essa rientra a pieno titolo nella previsione di legittimità di cui all'art. 4 del Dlgs 175/2016.

A causa del fatto che i canoni di locazione applicati sono particolarmente contenuti, vista la particolare tipologia di utenza e nel rispetto delle norme nazionali e regionali in materia di alloggi sociali ed edilizia residenziale pubblica, la società non ha realizzato un fatturato medio nel triennio 2016/2018 superiore ad € 500.000,00 euro.

NUOVA PIANORO s.r.l. in liquidazione (partecipata al 100%)

La Società NUOVA PIANORO SRL in liquidazione- società che ha come oggetto sociale la vendita degli immobili di edilizia libera realizzati nell'ambito del PRU PIANORO CENTRO - non risulta più essere necessaria al perseguimento delle finalità istituzionali del Comune di Pianoro, non ha dipendenti e risulta, malgrado gli sforzi dell'amministratore unico, in perdita sin dalla sua costituzione, pertanto, preso atto dell'impossibilità di trovare un acquirente sul mercato che ne acquisti l'intero pacchetto societario, in conformità a quanto previsto dagli articoli 4, 20 e 24 del Dlgs 175/2016 e s.m.i nel corso del 2017 è stata messa in liquidazione. Al fine di evitare i costi della messa in liquidazione a valle della delibera del Comune e approfittando dell'assemblea del 27.07.2017, riunitasi per modificare lo statuto sociale entro il 31 luglio 2017, la società risulta già in liquidazione volontaria, ai sensi dell'art. 2484, comma 6, del codice civile .

ASP Laura Rodriguez y Laso de' Buoi (partecipata al 15,42%)

L'ASP ha come finalità la gestione e l'erogazione dei servizi sociali e socio-sanitari, rivolti alla popolazione anziana, ai disabili adulti, ai convalescenti, ai casi sociali, agli immigrati, ai minori, secondo le esigenze indicate dalla pianificazione locale definita dal Piano di Zona e nel rispetto degli indirizzi definiti dall'Assemblea dei soci.

AFM Spa (partecipata allo 0,34%)

Società operante nel campo della Gestione delle Farmacie Comunali presenti sul territorio di Bologna e Provincia in collaborazione con 14 Comuni Soci.

Gruppo Hera (partecipata allo 0,158%)

Gestione integrata delle risorse idriche e dei servizi ambientali, distribuzione gas acqua, collettamento e depurazione acque reflue, raccolta trasporto e smaltimento rifiuti, pulizia aree pubbliche. trattasi altresì di società quotata in borsa che annualmente produce utili distribuiti ai soci;

Lepida Spa (partecipata allo 0,0015%)

Società promossa dalla Regione E.R. per la pianificazione, lo sviluppo e la gestione unitaria delle infrastrutture di Telecomunicazione degli Enti collegati alla rete Lepida, per garantire l'erogazione dei servizi informatici inclusi nell'architettura di rete e per una ordinata evoluzione verso le reti di nuova generazione. La società è interamente pubblica. La Regione E.R. detiene il 97,858%. La rimanente parte è suddivisa in quote uguali tra 394 Enti, prevalentemente Comuni, ma anche Comunità montane, Unioni di Comuni e Università.

Acer Bologna (partecipata al 1,4%)

L'Azienda Casa Emilia-Romagna della Provincia di Bologna è stata istituita con la Legge Regionale Emilia-Romagna n. 24 in data 8 agosto 2001. E' **un ente pubblico economico dotato di personalità giuridica e di autonomia organizzativa, patrimoniale e contabile** e la sua attività è disciplinata dalla legge regionale e dal codice civile. Acer svolge, tra l'altro, le seguenti **attività**:

- la gestione di patrimoni immobiliari, tra cui gli alloggi di edilizia residenziale pubblica (erp), e la manutenzione, gli interventi di recupero e qualificazione degli immobili;
- la fornitura di servizi tecnici, relativi alla programmazione, progettazione, affidamento ed attuazione di interventi edilizi o urbanistici o di programmi complessi.

Ente di gestione per i Parchi e la Biodiversità - Emilia orientale (partecipato al 4,86%)

L'Ente di gestione per i Parchi e la Biodiversità - Emilia orientale comprende 5 Parchi regionali: Parco Corno alle Scale e Parco dei Gessi Bolognesi e Calanchi dell'Abbadessa istituiti nel 1988, il Parco storico di Monte Sole istituito nel 1989, il Parco dei Laghi di Suviana e Brasimone ed il Parco dell'Abbazia di Montevoglio entrambi istituiti nel 1995.



ALLEGATO C

PIANO DEGLI INDICATORI DI BILANCIO

adottato secondo gli schemi di cui al Decreto del Ministero dell'Interno in data 22 dicembre 2015, emanato in attuazione dell'art. 18 bis del D. Lgs. 118/2011

PIANO DEGLI INDICATORI DI BILANCIO

Bilancio di Previsione esercizi 2020,2021 e 2022

approvato il

Indicatori Sintetici

TIPOLOGIA INDICATORE		DESCRIZIONE	VALORE INDICATORE (indicare tante colonne quanti sono gli esercizi considerati nel bilancio di previsione) (dati percentuali)		
			2020	2021	2022
1	Rigidità strutturale di bilancio				
1.1	Incidenza spese rigide (disavanzo, personale e debito) su entrate correnti	[Disavanzo iscritto in spesa + Stanziamenti competenza (Macroaggregati 1.1 "Redditi di lavoro dipendente" + 1.7 "Interessi passivi" + Titolo 4 "Rimborso prestiti" + "IRAP" [pdc U.1.02.01.01] – FPV entrata concernente il Macroaggregato 1.1 + FPV spesa concernente il Macroaggregato 1.1)] / (Stanziamenti di competenza dei primi tre titoli delle Entrate)	40,91%	30,76%	30,55%
2	Entrate correnti				
2.1	Indicatore di realizzazione delle previsioni di competenza concernenti le entrate correnti	Media accertamenti primi tre titoli di entrata nei tre esercizi precedenti / Stanziamenti di competenza dei primi tre titoli delle "Entrate correnti" (4)	98,43%	100,35%	100,65%
2.2	Indicatore di realizzazione delle previsioni di cassa corrente	Media incassi primi tre titoli di entrata nei tre esercizi precedenti / Stanziamenti di cassa dei primi tre titoli delle "Entrate correnti" (4)	68,40%		
2.3	Indicatore di realizzazione delle previsioni di competenza concernenti le entrate proprie	Media accertamenti nei tre esercizi precedenti (pdc E.1.01.00.00.000 "Tributi" – "Compartecipazioni di tributi" E.1.01.04.00.000 + E.3.00.00.00.000 "Entrate extratributarie") / Stanziamenti di competenza dei primi tre titoli delle "Entrate correnti" (4)	87,10%	88,80%	89,07%
2.4	Indicatore di realizzazione delle previsioni di cassa concernenti le entrate proprie	Media incassi nei tre esercizi precedenti (pdc E.1.01.00.00.000 "Tributi" – "Compartecipazioni di tributi" E.1.01.04.00.000 + E.3.00.00.00.000 "Entrate extratributarie") / Stanziamenti di cassa dei primi tre titoli delle "Entrate correnti" (4)	60,28%		

PIANO DEGLI INDICATORI DI BILANCIO

Bilancio di Previsione esercizi 2020,2021 e 2022

approvato il

Indicatori Sintetici

TIPOLOGIA INDICATORE	DESCRIZIONE	VALORE INDICATORE (indicare tante colonne quanti sono gli esercizi considerati nel bilancio di previsione) (dati percentuali)			
		2020	2021	2022	
3 Spese di personale					
3.1	Incidenza spesa personale sulla spesa corrente (Indicatore di equilibrio economico-finanziario)	Stanziam. di competenza (Macroaggregato 1.1 + IRAP [pdc U.1.02.01.01] – FPV entrata concernente il Macroaggregato 1.1 + FPV spesa concernente il Macroaggregato 1.1) / Stanziam. competenza (Spesa corrente – FCDE corrente – FPV di entrata concernente il Macroaggregato 1.1 + FPV spesa concernente il Macroaggregato 1.1)	25,29%	24,59%	24,64%
3.2	Incidenza del salario accessorio ed incentivante rispetto al totale della spesa di personale Indica il peso delle componenti afferenti la contrattazione decentrata dell'ente rispetto al totale dei redditi da lavoro		3,14%	6,74%	6,74%
3.3	Incidenza della spesa di personale con forme di contratto flessibile Indica come gli enti soddisfano le proprie esigenze di risorse umane, mixando le varie alternative contrattuali più rigide (personale dipendente) o meno rigide (forme di lavoro flessibile)	Stanziam. di competenza (pdc U.1.03.02.010 "Consulenze" + pdc U.1.03.02.12 "lavoro flessibile/LSU/Lavoro interinale") / Stanziam. di competenza (Macroaggregato 1.1 "Redditi di lavoro dipendente" + pdc U.1.02.01.01 "IRAP" + FPV in uscita concernente il Macroaggregato 1.1 – FPV in entrata concernente il Macroaggregato 1.1)	3,18%	4,67%	4,67%
3.4	Spesa di personale procapite (Indicatore di equilibrio dimensionale in valore assoluto)	Stanziam. di competenza (Macroaggregato 1.1 + IRAP [pdc 1.02.01.01] – FPV entrata concernente il Macroaggregato 1.1 + FPV spesa concernente il Macroaggregato 1.1) / popolazione residente (Popolazione al 1° gennaio dell'esercizio di riferimento o, se non disponibile, al 1° gennaio dell'ultimo anno disponibile)	205,72	195,33	195,33

PIANO DEGLI INDICATORI DI BILANCIO

Bilancio di Previsione esercizi 2020,2021 e 2022

approvato il

Indicatori Sintetici

TIPOLOGIA INDICATORE		DESCRIZIONE	VALORE INDICATORE (indicare tante colonne quanti sono gli esercizi considerati nel bilancio di previsione) (dati percentuali)		
			2020	2021	2022
4 Esternalizzazione dei servizi					
4.1	Indicatore di esternalizzazione dei servizi	Stanziamanti di competenza (pdc U.1.03.02.15.000 "Contratti di servizio pubblico" + pdc U.1.04.03.01.000 "Trasferimenti correnti a imprese controllate" + pdc U.1.04.03.02.000 "Trasferimenti correnti a altre imprese partecipate") al netto del relativo FPV di spesa / totale stanziamenti di competenza spese Titolo I al netto del FPV	37,66%	38,92%	38,97%
5 Interessi passivi					
5.1	Incidenza degli interessi passivi sulle entrate correnti (che ne costituiscono la fonte di copertura)	Stanziamanti di competenza Macroaggregato 1.7 "Interessi passivi" / Stanziamenti di competenza primi tre titoli ("Entrate correnti")	1,59%	1,31%	1,20%
5.2	Incidenza degli interessi sulle anticipazioni sul totale degli interessi passivi	Stanziamanti di competenza voce del piano dei conti finanziario U.1.07.06.04.000 "Interessi passivi su anticipazioni di tesoreria" / Stanziamenti di competenza Macroaggregato 1.7 "Interessi passivi"	0,20%	0,24%	0,27%
5.3	Incidenza degli interessi di mora sul totale degli interessi passivi	Stanziamanti di competenza voce del piano dei conti finanziario U.1.07.06.02.000 -Interessi di mora- / Stanziamenti di competenza Macroaggregato 1.7 -Interessi passivi-	0,00%	0,00%	0,00%
6 Investimenti					
6.1	Incidenza investimenti su spesa corrente e in conto capitale	Totale stanziamento di competenza Macroaggregati 2.2 + 2.3 al netto dei relativi FPV / Totale stanziamento di competenza titolo 1° e 2° della spesa al netto del FPV	22,36%	33,44%	16,49%
6.2	Investimenti diretti procapite (Indicatore di equilibrio dimensionale in valore assoluto)	Stanziamanti di competenza per Macroaggregato 2.2 -Investimenti fissi lordi e acquisto di terreni- al netto del relativo FPV / popolazione residente (al 1° gennaio dell'esercizio di riferimento o, se non disponibile, al 1° gennaio dell'ultimo anno disponibile)	246,09	413,22	161,19
6.3	Contributi agli investimenti procapite (Indicatore di equilibrio dimensionale in valore assoluto)	Stanziamanti di competenza Macroaggregato 2.3 Contributi agli investimenti al netto del relativo FPV / popolazione residente (al 1° gennaio dell'esercizio di riferimento o, se non disponibile, al 1° gennaio dell'ultimo anno disponibile)	1,63	1,63	1,63

PIANO DEGLI INDICATORI DI BILANCIO

Bilancio di Previsione esercizi 2020,2021 e 2022

approvato il

Indicatori analitici concernenti la composizione delle entrate e la capacità di riscossione

Titolo Tipologia	Denominazione	Composizione delle entrate (dati percentuali)				Percentuale riscossione entrate	
		Esercizio n+1: Previsioni competenza/ totale previsioni competenza	Esercizio nn+2: Previsioni competenza/ totale previsioni competenza	Esercizio n+3.: Previsioni competenza/ totale previsioni competenza	Media accertamenti nei tre esercizi precedenti / Media Totale accertamenti nei tre esercizi precedenti (*)	Previsioni cassa esercizio n+1/ (previsioni competenza + residui) esercizio n+1	Media riscossioni nei tre esercizi precedenti / Media accertamenti nei tre esercizi precedenti (*)
TITOLO 1:	Entrate correnti di natura tributaria, contributiva e perequativa						
10101	Tipologia 101: Imposte, tasse e proventi assimilati	38,22%	32,95%	38,47%	43,64%	93,38%	72,43%
10104	Tipologia 104: Compartecipazioni di tributi	0,03%	0,03%	0,03%	0,04%	100,00%	100,00%
10301	Tipologia 301: Fondi perequativi da Amministrazioni Centrali	5,37%	4,66%	5,44%	5,84%	100,00%	95,24%
10302	Tipologia 302: Fondi perequativi dalla Regione o Provincia autonoma	0,00%	0,00%	0,00%	0,00%	0,00%	0,00%
10000	Totale TITOLO 1: Entrate correnti di natura tributaria, contributiva e perequativa	43,61%	37,64%	43,93%	49,52%	93,97%	74,61%
TITOLO 2:	Trasferimenti correnti						
20101	Tipologia 101: Trasferimenti correnti da Amministrazioni pubbliche	2,30%	1,68%	1,74%	2,10%	100,00%	75,32%
20102	Tipologia 102: Trasferimenti correnti da Famiglie	0,00%	0,00%	0,00%	0,00%	0,00%	0,00%
20103	Tipologia 103: Trasferimenti correnti da Imprese	0,00%	0,00%	0,00%	0,00%	0,00%	0,00%
20104	Tipologia 104: Trasferimenti correnti da Istituzioni Sociali Private	0,00%	0,00%	0,00%	0,00%	0,00%	0,00%
20105	Tipologia 105: Trasferimenti correnti dall'Unione europea e dal Resto del Mondo	0,00%	0,00%	0,00%	0,00%	0,00%	0,00%
20000	Totale TITOLO 2: Trasferimenti correnti	2,30%	1,68%	1,74%	2,10%	100,00%	75,32%
TITOLO 3:	Entrate extratributarie						
30100	Tipologia 100: Vendita di beni e servizi e proventi derivanti dalla gestione dei beni	9,32%	8,04%	9,38%	9,06%	96,62%	67,70%
30200	Tipologia 200: Proventi derivanti dall'attività di controllo e repressione delle irregolarità e degli illeciti	0,54%	0,47%	0,55%	0,19%	76,35%	33,05%

PIANO DEGLI INDICATORI DI BILANCIO

Bilancio di Previsione esercizi 2020,2021 e 2022

approvato il

Indicatori analitici concernenti la composizione delle entrate e la capacità di riscossione

Titolo Tipologia	Denominazione	Composizione delle entrate (dati percentuali)				Percentuale riscossione entrate	
		Esercizio n+1: Previsioni competenza/ totale previsioni competenza	Esercizio nn+2: Previsioni competenza/ totale previsioni competenza	Esercizio n+3.: Previsioni competenza/ totale previsioni competenza	Media accertamenti nei tre esercizi precedenti / Media Totale accertamenti nei tre esercizi precedenti (*)	Previsioni cassa esercizio n+1/ (previsioni competenza + residui) esercizio n+1	Media riscossioni nei tre esercizi precedenti / Media accertamenti nei tre esercizi precedenti (*)
30300	Tipologia 300: Interessi attivi	0,00%	0,00%	0,00%	0,00%	100,00%	99,35%
30400	Tipologia 400: Altre entrate da redditi di capitale	0,96%	0,87%	1,06%	0,38%	100,00%	94,82%
30500	Tipologia 500: Rimborsi e altre entrate correnti	2,34%	1,55%	1,81%	7,38%	100,00%	67,75%
30000	Totale titolo 3 : Entrate extratributarie	13,16%	10,93%	12,81%	17,01%	96,46%	67,72%
TITOLO 4 :	Entrate in conto capitale						
40100	Tipologia 100: Tributi in conto capitale	0,52%	0,22%	0,32%	0,00%	100,00%	0,00%
40200	Tipologia 200: Contributi agli investimenti	1,36%	9,36%	4,26%	0,75%	100,00%	41,58%
40300	Tipologia 300: Altri trasferimenti in conto capitale	0,00%	0,00%	0,00%	0,00%	0,00%	0,00%
40400	Tipologia 400: Entrate da alienazione di beni materiali e immateriali	0,36%	0,16%	0,19%	3,98%	100,00%	95,22%
40500	Tipologia 500: Altre entrate in conto capitale	3,12%	8,08%	2,23%	2,88%	100,00%	93,73%
40000	Totale TITOLO 4: Entrate in conto capitale	5,35%	17,82%	6,99%	7,61%	100,00%	87,83%
TITOLO 5:	Entrate da riduzione di attività finanziarie						
50100	Tipologia 100: Alienazione di attività finanziarie	0,00%	0,00%	0,00%	0,00%	0,00%	0,00%
50200	Tipologia 200: Riscossione crediti di breve termine	0,00%	0,00%	0,00%	0,00%	0,00%	0,00%
50300	Tipologia 300: Riscossione crediti di medio-lungo termine	0,00%	0,00%	0,00%	0,00%	0,00%	0,00%
50400	Tipologia 400: Altre entrate per riduzione di attività finanziarie	0,00%	0,00%	0,00%	1,28%	100,00%	23,98%

PIANO DEGLI INDICATORI DI BILANCIO

Bilancio di Previsione esercizi 2020,2021 e 2022

approvato il

Indicatori analitici concernenti la composizione delle entrate e la capacità di riscossione

Titolo Tipologia	Denominazione	Composizione delle entrate (dati percentuali)				Percentuale riscossione entrate	
		Esercizio n+1: Previsioni competenza/ totale previsioni competenza	Esercizio nn+2: Previsioni competenza/ totale previsioni competenza	Esercizio n+3.: Previsioni competenza/ totale previsioni competenza	Media accertamenti nei tre esercizi precedenti / Media Totale accertamenti nei tre esercizi precedenti (*)	Previsioni cassa esercizio n+1/ (previsioni competenza + residui) esercizio n+1	Media riscossioni nei tre esercizi precedenti / Media accertamenti nei tre esercizi precedenti (*)
50000	Totale TITOLO 5: Entrate da riduzione di attività finanziarie	0,00%	0,00%	0,00%	1,28%	100,00%	23,98%
TITOLO 6:	Accensione prestiti						
60100	Tipologia 100: Emissione di titoli obbligazionari	0,00%	0,00%	0,00%	0,00%	0,00%	0,00%
60200	Tipologia 200: Accensione prestiti a breve termine	2,22%	0,00%	0,00%	0,00%	100,00%	0,00%
60300	Tipologia 300: Accensione mutui e altri finanziamenti a medio lungo termine	2,96%	5,56%	3,74%	3,71%	100,00%	100,00%
60400	Tipologia 400: Altre forme di indebitamento	0,00%	0,00%	0,00%	0,00%	0,00%	0,00%
60000	Totale TITOLO 6: Accensione prestiti	5,17%	5,56%	3,74%	3,71%	100,00%	100,00%
TITOLO 7:	Anticipazioni da istituto tesoriere/cassiere						
70100	Tipologia 100: Anticipazioni da istituto tesoriere/cassiere	15,01%	13,02%	15,20%	4,12%	100,00%	100,00%
70000	Totale TITOLO 7: Anticipazioni da istituto tesoriere/cassiere	15,01%	13,02%	15,20%	4,12%	100,00%	100,00%
TITOLO 9:	Entrate per conto terzi e partite di giro						
90100	Tipologia 100: Entrate per partite di giro	13,19%	11,44%	13,35%	9,59%	100,00%	65,54%
90200	Tipologia 200: Entrate per conto terzi	2,20%	1,91%	2,23%	5,07%	100,00%	71,81%
90000	Totale TITOLO 9: Entrate per conto terzi e partite di giro	15,39%	13,35%	15,58%	14,66%	100,00%	67,84%
TOTALE ENTRATE		100,00%	100,00%	100,00%	100,00%	96,83%	74,50%

(*) La media dei tre esercizi precedenti è riferita agli ultimi tre consuntivi disponibili. In caso di esercizio provvisorio è possibile fare riferimento ai dati di preconsuntivo dell'esercizio precedente. Nel 2016 sostituire la media degli accertamenti con gli accertamenti del 2015 stimati e la media degli incassi con gli incassi 2015 stimati (se disponibili, dati preconsuntivo). Nel 2017 sostituire la media triennale con quella biennale (per i dati 2016 fare riferimento a stime, o se disponibili, a dati di preconsuntivo). Gli enti locali delle Autonomie speciali che adottano il DLgs 118/2011 a decorrere dal 2016 non elaborano l'indicatore nell'esercizio 2016.

PIANO DEGLI INDICATORI DI BILANCIO

Indicatori analitici concernenti la composizione delle spese per missioni e programmi e la capacità dell'amministrazione di pagare i debiti negli esercizi di riferimento
Bilancio di Previsione esercizi 2020,2021 e 2022

approvato il

MISSIONI E PROGRAMMI			BILANCIO DI PREVISIONE ESERCIZI 202020212022 (dati percentuali)						MEDIA TRE RENDICONTI PRECEDENTI (O DI PRECONSUNTIVO DISPONIBILE) (*) (dati percentuali)			
			ESERCIZIO 2020			ESERCIZIO 2021		ESERCIZIO 2022		Incidenza Missione programma: Media (Impegni + FPV) /Media (Totale impegni + Totale FPV)	di cui incidenza FPV: Media FPV / Media Totale FPV	Capacità di pagamento: Media (Pagam. c/comp+ Pagam. c/residui) / Media (Impegni + residui definitivi)
			Incidenza Missione/Programma: Previsioni stanziamento/ totale previsioni missioni	di cui incidenza FPV: Previsioni stanziamento FPV/ Previsione FPV totale	Capacità di pagamento: Previsioni cassa/ (previsioni competenza - FPV + residui)	Incidenza Missione/Programma: Previsioni stanziamento/ totale previsioni missioni	di cui incidenza FPV: Previsioni stanziamento FPV/ Previsione FPV totale	Incidenza Missione/Programma: Previsioni stanziamento/ totale previsioni missioni	di cui incidenza FPV: Previsioni stanziamento FPV/ Previsione FPV totale			
Missione 01 Servizi istituzionali, generali e di gestione	01	Organi istituzionali	2,86%	0,00%	87,92%	2,73%	0,00%	3,19%	0,00%	2,92%	0,00%	55,44%
	02	Segreteria generale	2,07%	0,00%	100,00%	1,97%	0,00%	2,26%	0,00%	2,56%	1,73%	96,28%
	03	Gestione economica, finanziaria, programmazione, provveditorato	1,27%	0,00%	99,67%	1,24%	0,00%	1,45%	0,00%	3,05%	2,48%	98,41%
	04	Gestione delle entrate tributarie e servizi fiscali	0,48%	0,00%	100,00%	0,46%	0,00%	0,54%	0,00%	1,07%	0,00%	53,71%
	05	Gestione dei beni demaniali e patrimoniali	0,78%	0,00%	94,75%	0,72%	0,00%	0,84%	0,00%	0,97%	0,00%	77,23%
	06	Ufficio tecnico	1,02%	0,00%	100,00%	1,03%	0,00%	1,20%	0,00%	1,25%	0,00%	95,43%
	07	Elezioni e consultazioni popolari - Anagrafe e stato civile	0,87%	0,00%	100,00%	0,67%	0,00%	0,78%	0,00%	0,89%	0,23%	97,66%
	08	Statistica e sistemi informativi	0,00%	0,00%	0,00%	0,00%	0,00%	0,00%	0,00%	0,00%	0,00%	0,00%
	09	Assistenza tecnico-amministrativa agli enti locali	0,00%	0,00%	0,00%	0,00%	0,00%	0,00%	0,00%	0,00%	0,00%	0,00%
	10	Risorse umane	0,23%	0,00%	100,00%	0,17%	0,00%	0,20%	0,00%	0,05%	0,00%	67,32%
	11	Altri servizi generali	4,97%	0,00%	94,47%	6,02%	0,00%	4,90%	0,00%	5,39%	5,85%	85,39%
	TOTALE Missione 01 Servizi istituzionali, generali e di gestione		14,54%	0,00%	95,15%	15,02%	0,00%	15,37%	0,00%	18,15%	10,29%	81,66%
Missione 02 Giustizia	01	Uffici giudiziari	0,00%	0,00%	0,00%	0,00%	0,00%	0,00%	0,00%	0,00%	0,00%	0,00%
	02	Casa circondariale e altri servizi	0,00%	0,00%	0,00%	0,00%	0,00%	0,00%	0,00%	0,00%	0,00%	0,00%
		TOTALE Missione 02 Giustizia		0,00%	0,00%	0,00%	0,00%	0,00%	0,00%	0,00%	0,00%	0,00%
Missione 03 Ordine pubblico e sicurezza	01	Polizia locale e amministrativa	1,14%	0,00%	99,79%	1,15%	0,00%	1,35%	0,00%	1,61%	0,95%	97,47%
	02	Sistema integrato di sicurezza urbana	0,00%	0,00%	0,00%	0,00%	0,00%	0,00%	0,00%	0,01%	0,00%	100,00%
		TOTALE MISSIONE 03 Ordine pubblico e sicurezza		1,14%	0,00%	99,79%	1,15%	0,00%	1,35%	0,00%	1,62%	0,95%
Missione 04 Istruzione e diritto allo studio	01	Istruzione prescolastica	0,40%	0,00%	96,77%	9,28%	0,00%	0,41%	0,00%	0,53%	0,00%	72,13%
	02	Altri ordini di istruzione non universitaria	0,94%	0,00%	98,29%	0,90%	0,00%	1,04%	0,00%	1,49%	0,00%	78,03%
	04	Istruzione universitaria	0,00%	0,00%	0,00%	0,00%	0,00%	0,00%	0,00%	0,00%	0,00%	0,00%
	05	Istruzione tecnica superiore	0,00%	0,00%	0,00%	0,00%	0,00%	0,00%	0,00%	0,00%	0,00%	0,00%
	06	Servizi ausiliari all'istruzione	6,28%	0,00%	98,26%	4,98%	0,00%	5,82%	0,00%	7,22%	0,17%	77,48%
	07	Diritto allo studio	0,00%	0,00%	0,00%	0,00%	0,00%	0,00%	0,00%	0,00%	0,00%	0,00%
		TOTALE MISSIONE 04 Istruzione e diritto allo studio		7,62%	0,00%	98,17%	15,16%	0,00%	7,28%	0,00%	9,24%	0,17%
Missione 05 Tutela e valorizzazione dei beni e delle attività culturali	01	Valorizzazione dei beni di interesse storico	0,91%	0,00%	99,65%	0,93%	0,00%	1,08%	0,00%	1,20%	0,00%	93,28%
	02	Attività culturali e interventi diversi nel settore culturale	0,58%	0,00%	100,00%	0,56%	0,00%	0,66%	0,00%	0,63%	0,00%	73,93%
		Totale Missione 05 Tutela e valorizzazione dei beni e attività culturali		1,49%	0,00%	99,81%	1,49%	0,00%	1,74%	0,00%	1,83%	0,00%

PIANO DEGLI INDICATORI DI BILANCIO

Indicatori analitici concernenti la composizione delle spese per missioni e programmi e la capacità dell'amministrazione di pagare i debiti negli esercizi di riferimento
Bilancio di Previsione esercizi 2020,2021 e 2022

approvato il

MISSIONI E PROGRAMMI			BILANCIO DI PREVISIONE ESERCIZI 202020212022 (dati percentuali)								MEDIA TRE RENDICONTI PRECEDENTI (O DI PRECONSUNTIVO DISPONIBILE) (*) (dati percentuali)		
			ESERCIZIO 2020			ESERCIZIO 2021			ESERCIZIO 2022		Incidenza Missione programma: Media (Impegni + FPV) / Media (Totale impegni + Totale FPV)	di cui incidenza FPV: Media FPV / Media Totale FPV	Capacità di pagamento: Media (Pagam. c/comp+ Pagam. c/residui) / Media (Impegni + residui definitivi)
			Incidenza Missione/Programma: Previsioni stanziamento/ totale previsioni missioni	di cui incidenza FPV: Previsioni stanziamento FPV/ Previsione FPV totale	Capacità di pagamento: Previsioni cassa/ (previsioni competenza - FPV + residui)	Incidenza Missione/Programma: Previsioni stanziamento/ totale previsioni missioni	di cui incidenza FPV: Previsioni stanziamento FPV/ Previsione FPV totale	Incidenza Missione/Programma: Previsioni stanziamento/ totale previsioni missioni	di cui incidenza FPV: Previsioni stanziamento FPV/ Previsione FPV totale				
Missione 14 Sviluppo economico e competitività	01	Industria, PMI e Artigianato	0,00%	0,00%	100,00%	0,00%	0,00%	0,00%	0,00%	0,01%	0,00%	78,33%	
	02	Commercio - reti distributive - tutela dei consumatori	0,05%	0,00%	100,00%	0,05%	0,00%	0,06%	0,00%	0,05%	0,00%	71,20%	
	03	Ricerca e innovazione	0,02%	0,00%	100,00%	0,02%	0,00%	0,02%	0,00%	0,02%	0,00%	100,00%	
	04	Reti e altri servizi di pubblica utilità	0,00%	0,00%	0,00%	0,00%	0,00%	0,00%	0,00%	0,00%	0,00%	0,00%	
	Totale Missione 14 Sviluppo economico e competitività		0,07%	0,00%	100,00%	0,07%	0,00%	0,08%	0,00%	0,08%	0,00%	77,97%	
Missione 15 Politiche per il lavoro e la formazione professionale	01	Servizi per lo sviluppo del mercato del lavoro	0,00%	0,00%	0,00%	0,00%	0,00%	0,00%	0,00%	0,00%	0,00%	0,00%	
	02	Formazione professionale	0,00%	0,00%	0,00%	0,00%	0,00%	0,00%	0,00%	0,00%	0,00%	0,00%	
	03	gno all'occupazione	0,00%	0,00%	0,00%	0,00%	0,00%	0,00%	0,00%	0,00%	0,00%	0,00%	
	Totale Missione 15 Politiche per il lavoro e la formazione professionale		0,00%	0,00%	0,00%	0,00%	0,00%	0,00%	0,00%	0,00%	0,00%	0,00%	
Missione 16 Agricoltura, politiche agroalimentari e pesca	01	Sviluppo del settore agricolo e del sistema agroalimentare	0,00%	0,00%	0,00%	0,00%	0,00%	0,00%	0,00%	0,00%	0,00%	0,00%	
	02	Caccia e pesca	0,00%	0,00%	0,00%	0,00%	0,00%	0,00%	0,00%	0,00%	0,00%	0,00%	
	Totale Missione 16 Agricoltura, politiche agroalimentari e pesca		0,00%	0,00%	0,00%	0,00%	0,00%	0,00%	0,00%	0,00%	0,00%	0,00%	
Missione 17 Energia e diversificazione delle fonti energetiche	01	Fonti energetiche	0,00%	0,00%	0,00%	0,00%	0,00%	0,00%	0,00%	0,00%	0,00%	0,00%	
	Totale Missione 17 Energia e diversificazione delle fonti energetiche		0,00%	0,00%	0,00%	0,00%	0,00%	0,00%	0,00%	0,00%	0,00%	0,00%	
Missione 18 Relazioni con le altre autonomie territoriali e locali	01	Relazioni finanziarie con le altre autonomie territoriali	0,00%	0,00%	0,00%	0,00%	0,00%	0,00%	0,00%	0,00%	0,00%	0,00%	
	Totale Missione 18 Relazioni con le altre autonomie territoriali e locali		0,00%	0,00%	0,00%	0,00%	0,00%	0,00%	0,00%	0,00%	0,00%	0,00%	
Missione 19 Relazioni internazionali	01	Relazioni internazionali e Cooperazione allo sviluppo	0,00%	0,00%	0,00%	0,00%	0,00%	0,00%	0,00%	0,00%	0,00%	0,00%	
	Totale Missione 19 Relazioni internazionali		0,00%	0,00%	0,00%	0,00%	0,00%	0,00%	0,00%	0,00%	0,00%	0,00%	
Missione 20 Fondi e accantonamenti	01	Fondo di riserva	0,21%	0,00%	342,79%	0,22%	0,00%	0,45%	0,00%	0,00%	0,00%	0,00%	
	02	Fondo crediti di dubbia esigibilità	0,00%	0,00%	0,00%	0,00%	0,00%	0,00%	0,00%	0,00%	0,00%	0,00%	
	03	Altri fondi	4,11%	0,00%	55,33%	1,79%	0,00%	2,13%	0,00%	0,00%	0,00%	0,00%	

PIANO DEGLI INDICATORI DI BILANCIO

Indicatori analitici concernenti la composizione delle spese per missioni e programmi e la capacità dell'amministrazione di pagare i debiti negli esercizi di riferimento
Bilancio di Previsione esercizi 2020,2021 e 2022

approvato il

MISSIONI E PROGRAMMI			BILANCIO DI PREVISIONE ESERCIZI 202020212022 (dati percentuali)						MEDIA TRE RENDICONTI PRECEDENTI (O DI PRECONSUNTIVO DISPONIBILE) (*) (dati percentuali)				
			ESERCIZIO 2020			ESERCIZIO 2021		ESERCIZIO 2022			Incidenza Missione programma: Media (Impegni + FPV) / Media (Totale impegni + Totale FPV)	di cui incidenza FPV: Media FPV / Media Totale FPV	Capacità di pagamento: Media (Pagam. c/comp+ Pagam. c/residui) / Media (Impegni + residui definitivi)
			Incidenza Missione/Programma: Previsioni stanziamento/ totale previsioni missioni	di cui incidenza FPV: Previsioni stanziamento FPV/ Previsione FPV totale	Capacità di pagamento: Previsioni cassa/ (previsioni competenza - FPV + residui)	Incidenza Missione/Programma: Previsioni stanziamento/ totale previsioni missioni	di cui incidenza FPV: Previsioni stanziamento FPV/ Previsione FPV totale	Incidenza Missione/Programma: Previsioni stanziamento/ totale previsioni missioni	di cui incidenza FPV: Previsioni stanziamento FPV/ Previsione FPV totale				
Totale Missione 20 Fondi e accantonamenti			4,32%	0,00%	69,37%	2,01%	0,00%	2,58%	0,00%	0,00%	0,00%	0,00%	
Missione 50 Debito pubblico	01	Quota interessi ammortamento mutui e prestiti obbligazionari	0,00%	0,00%	0,00%	0,00%	0,00%	0,00%	0,00%	0,00%	0,00%	0,00%	
	02	Quota capitale ammortamento mutui e prestiti obbligazionari	6,53%	0,00%	73,12%	3,80%	0,00%	4,33%	0,00%	10,25%	21,28%	80,19%	
	Totale Missione 50 Debito pubblico		6,53%	0,00%	73,12%	3,80%	0,00%	4,33%	0,00%	10,25%	21,28%	80,19%	
Missione 60 Anticipazioni finanziarie	01	Restituzione anticipazioni di tesoreria	13,38%	0,00%	100,00%	13,02%	0,00%	15,20%	0,00%	4,05%	0,00%	100,00%	
	Totale Missione 60 Anticipazioni finanziarie		13,38%	0,00%	100,00%	13,02%	0,00%	15,20%	0,00%	4,05%	0,00%	100,00%	
Missione 99 Servizi per conto terzi	01	Servizi per conto terzi - Partite di giro	13,72%	0,00%	100,00%	13,35%	0,00%	15,58%	0,00%	14,39%	0,00%	64,81%	
	02	Anticipazioni per il finanziamento del sistema sanitario nazionale	0,00%	0,00%	100,00%	0,00%	0,00%	0,00%	0,00%	0,00%	0,00%	9,28%	
	Totale Missione 99 Servizi per conto terzi		13,72%	0,00%	100,00%	13,35%	0,00%	15,58%	0,00%	14,40%	0,00%	64,79%	

(*) La media dei tre esercizi precedenti è riferita agli ultimi tre consuntivi disponibili. In caso di esercizio provvisorio è possibile fare riferimento ai dati di preconsuntivo dell'esercizio precedente. Nel 2016 sostituire la media degli accertamenti con gli accertamenti del 2015 stimati e la media degli incassi con gli incassi 2015 stimati (se disponibili, dati preconsuntivo). Nel 2017 sostituire la media triennale con quella biennale (per i dati 2016 fare riferimento a stime, o se disponibili, a dati di preconsuntivo). Le Autonomie speciali che adottano il DLgs 118/2011 a decorrere dal 2016 non elaborano l'indicatore nell'esercizio 2016.



ALLEGATO D

**ELENCO DEGLI INDIRIZZI INTERNET DI CUI ALL'EX
ART. 172 COMMA 1 LETTERA A) DEL TUEL**

Allegato ex art. 172 c. 1 lett. a), Tuel

“l’elenco degli indirizzi internet di pubblicazione del rendiconto della gestione, del bilancio consolidato deliberati e relativi al penultimo esercizio antecedente quello cui si riferisce il bilancio di previsione, dei rendiconti e dei bilanci consolidati delle unioni di comuni e dei soggetti considerati nel gruppo “amministrazione pubblica” di cui al principio applicato del bilancio consolidato allegato al decreto legislativo 23 giugno 2011, n. 118, e successive modificazioni, relativi al penultimo esercizio antecedente quello cui il bilancio si riferisce. Tali documenti contabili sono allegati al bilancio di previsione qualora non integralmente pubblicati nei siti internet indicati nell’elenco”

COMUNE DI PIANORO

[http://www.comune.pianoro.bo.it/Amministrazione Trasparente/Bilanci/-Bilancio preventivo consuntivo/](http://www.comune.pianoro.bo.it/Amministrazione%20Trasparente/Bilanci/-Bilancio%20preventivo%20consuntivo/)

UNIONE DEI COMUNI SAVENA-IDICE

http://ww2.gazzettaamministrativa.it/opencms/opencms/_gazzetta_amministrativa/amministrazione_trasparente/_emilia_romagna/_unione_montana_valli_savena-Idice/130_bila/010_bil_pre_con/

- ENTI STRUMENTALI PARTECIPATI

LEPIDA SPA

<https://www.lepida.net/societa-trasparente/bilanci/bilancio>

HERA SPA

https://www.gruppohera.it/gruppo/investor_relations/bilanci_presentazioni/

AFM SPA

<https://www.admentaitalia.it/adm-it/gruppo-admenta-italia/afm-s-p-a/amministrazione-trasparente>

PIANORO CENTRO SPA

http://www.comune.pianoro.bo.it/Trasparenza_partecipata_S_T_U_Pianoro_Centro_S_p_A_/trpa_bilanci/-categoria3/pagina25.html

NUOVA PIANORO SRL

http://www.comune.pianoro.bo.it/Trasparenza_partecipata_S_T_U_Pianoro_Centro_S_p_A_/trpa_enti_co ntrollati/-trpa_societa_partecipate/pagina1.html

- ORGANISMI STRUMENTALI

ASP LAURA RODRIGUEZ Y LASO DE' BUOI – SAN LAZZARO DI SAVENA

<http://www.asplaurarodriguez.it/visual.php?id=25&sezione=AMMINISTRAZIONE%20TRASPARENTE>

ACER – AZIENDA CASA EMILIA-ROMAGNA DELLA PROVINCIA DI BOLOGNA

<http://www.acerbologna.it/site/home/amministrazione-trasparente/bilanci/bilancio-preventivo-e-consuntivo/articolo4358.html>

ATERSIR

<http://www.atersir.it/en/amministrazione-trasparente/bilanci/bilancio-preventivo-e-consuntivo>

ENTE GESTIONE PER I PARCHI E LA BIODIVERSITA' EMILIA ORIENTALE

<https://enteparchi.bo.it/Ente>



ALLEGATO E

**PARERE DELL'ORGANO DI REVISIONE SULLA
PROPOSTA DI BILANCIO DI PREVISIONE 2020 – 2022**

Parere dell'organo di revisione sulla proposta di
BILANCIO DI PREVISIONE 2020 – 2022
e documenti allegati

Comune di Pianoro

Città metropolitana di Bologna

Verb. N 02

Data .06./ 04./2020

Parere dell'organo di revisione sulla proposta di BILANCIO DI PREVISIONE 2020 – 2022 e documenti allegati

L'ORGANO DI REVISIONE

Presidente Dott. Carlo Costa

Componente dott. Massimo Masotti

Componente dott. ssa .Angela Caselli

PARERE SUL BILANCIO DI PREVISIONE 2020-2022

Premesso che l'organo di revisione ha:

- esaminato la proposta di bilancio di previsione 2020-2022, unitamente agli allegati di legge;
- visto il Decreto Legislativo 18 agosto 2000 n. 267 «Testo unico delle leggi sull'ordinamento degli enti locali» (TUEL);
- visto il Decreto legislativo del 23 giugno 2011 n.118 e la versione aggiornata dei principi contabili generali ed applicati pubblicati sul sito ARCONET- Armonizzazione contabile enti territoriali;

presenta

l'allegata relazione quale parere sulla proposta di bilancio di previsione per gli esercizi 2020-2022, del Comune di Pianoro che forma parte integrante e sostanziale del presente verbale.

li .06/04/2020

L'ORGANO DI REVISIONE

Presidente Dott. Carlo Costa

Componente dott. Massimo Masotti

Componente dott.ssa .Angela Caselli

Sommario

PREMESSA E VERIFICHE PRELIMINARI	4
NOTIZIE GENERALI SULL'ENTE.....	4
DOMANDE PRELIMINARI.....	4
VERIFICHE DEGLI EQUILIBRI	5
GESTIONE DELL'ESERCIZIO 2019	5
BILANCIO DI PREVISIONE 2020-2022	6
Riepilogo generale entrate e spese per titoli.....	7
Fondo pluriennale vincolato (FPV).....	10
Previsioni di cassa	11
Verifica equilibrio corrente anni 2020-2022	13
Entrate e spese di carattere non ripetitivo	15
La nota integrativa.....	17
VERIFICA COERENZA DELLE PREVISIONI	21
Verifica della coerenza interna.....	21
Verifica della coerenza esterna	23
VERIFICA ATTENDIBILITA' E CONGRUITA' DELLE PREVISIONI ANNO 2020-2022.....	26
A) ENTRATE	26
Entrate da fiscalità locale	26
Risorse relative al recupero dell'evasione tributaria	28
Entrate da titoli abitativi (proventi da permessi da costruire) e relative sanzioni	28
Sanzioni amministrative da codice della strada	29
Proventi dei beni dell'ente.....	30
Proventi dei servizi pubblici.....	30
B) SPESE PER TITOLI E MACROAGGREGATI.....	32
Spese di personale	32
Spese per incarichi di collaborazione autonoma	33
Spese per acquisto beni e servizi.....	Errore. Il segnalibro non è definito.
Fondo crediti di dubbia esigibilità (FCDE).....	33
Fondo di riserva di competenza	36
Fondi per spese potenziali	37
Fondo di riserva di cassa	37
ORGANISMI PARTECIPATI.....	37
SPESE IN CONTO CAPITALE.....	39
INDEBITAMENTO.....	41
OSSERVAZIONI E SUGGERIMENTI	42
CONCLUSIONI.....	44

PREMESSA E VERIFICHE PRELIMINARI

L'organo di revisione del Comune di Pianoro nominato con delibera consiliare n. 1 del 26/04/2018

Premesso

- che l'ente deve redigere il bilancio di previsione rispettando il titolo II del D. Lgs. 267/2000 (di seguito anche TUEL), i principi contabili generali e applicati alla contabilità finanziaria, lo schema di bilancio di cui all' allegato 9 al D. Lgs.118/2011.
- che è stato ricevuto in data 02.02.2020 lo schema del bilancio di previsione per gli esercizi 2020-2022, approvato dalla giunta comunale in data 28 febbraio 2020 con delibera n.18, completo degli allegati disposti dalla legge e necessari per il controllo.

- viste le disposizioni di Legge che regolano la finanza locale, in particolare il TUEL;
- visto lo statuto dell'ente, con particolare riferimento alle funzioni attribuite all'organo di revisione;
- visto lo Statuto ed il regolamento di contabilità;
- visti i regolamenti relativi ai tributi comunali;

Visto il parere espresso dal responsabile del servizio finanziario, ai sensi dell'art.153, comma 4 del D.Lgs. n. 267/2000, in data 28.02.2020. in merito alla veridicità delle previsioni di entrata e di compatibilità delle previsioni di spesa, avanzate dai vari servizi, iscritte nel bilancio di previsione 2020-2022;

L'organo di revisione ha effettuato le seguenti verifiche al fine di esprimere un motivato giudizio di coerenza, attendibilità e congruità contabile delle previsioni di bilancio e dei programmi e progetti, come richiesto dall'art. 239, comma 1, lettera b) del D.Lgs.n. 267/2000.

NOTIZIE GENERALI SULL'ENTE

Il Comune di Pianoro registra una popolazione al 01.01.2019, di n 17.608 abitanti.

DOMANDE PRELIMINARI

L'Ente entro il 30 novembre 2019 ha aggiornato gli stanziamenti 2019 del bilancio di previsione 2019-2021.

Essendo in esercizio provvisorio, l'Ente **ha** trasmesso al Tesoriere l'elenco dei residui presunti alla data del 1° gennaio 2020 e gli stanziamenti di competenza 2020 del bilancio di previsione pluriennale 2019-2021 aggiornati alle variazioni deliberate nel corso dell'esercizio 2019, indicanti – per ciascuna missione, programma e titolo - gli impegni già assunti e l'importo del fondo pluriennale vincolato.

L'organo di revisione ha verificato che le previsioni di bilancio - in ossequio ai principi di veridicità ed attendibilità - sono suffragate da analisi e/o studi dei responsabili dei servizi competenti, nel rispetto dell'art. 162, co. 5, TUEL e del postulato n. 5 di cui all'allegato 1 del d.lgs n. 118/2011.

L'Ente **ha gestito** l'esercizio provvisorio.

L'Ente **ha rispettato** i termini di legge per l'adozione del bilancio di previsione 2020-2022.

L'Ente **ha rispettato** i termini di legge per l'adozione degli strumenti di programmazione (previsti dall'all. 4/1 del d.lgs. n. 118/2011).

Al bilancio di previsione **sono stati allegati** tutti i documenti di cui all'art. 11, co. 3, del d.lgs. n. 118/2011; al punto 9.3 del principio contabile applicato 4/1, lett. g) e lett. h); all'art. 172 TUEL e al DM 9 dicembre 2015, allegato 1, con particolare riferimento al Documento Unico di Programmazione (DUP).

L'Ente **ha adottato** il "Piano degli indicatori e dei risultati attesi di bilancio" di cui all'art. 18-bis, d.lgs. 23 giugno 2011 n. 118, secondo gli schemi di cui al DM 22 dicembre 2015, allegato 1, con riferimento al bilancio di previsione.

In riferimento allo sblocco della leva fiscale, l'Ente **non ha deliberato** modifiche alle aliquote dei tributi propri e/o di addizionali.

L'Ente **ha adottato** il Piano triennale di contenimento della spesa ai sensi dell'art. 2 comma 594 e segg. della legge n. 244/2007.

L'Ente **ha richiesto** anticipazioni di liquidità a breve termine per l'accelerazione del pagamento dei debiti commerciali ai sensi dell'art. 1, commi da 849 a 857, della l. n. 145/2018 (legge di bilancio 2019)

*Le somme concesse **sono state destinate** al pagamento di debiti certi, liquidi ed esigibili, maturati alla data del 31 dicembre 2018, relativi a somministrazioni, forniture, appalti e ad obbligazioni per prestazioni professionali.*

Con le suddette anticipazioni, **non sono stati finanziati debiti fuori bilancio**, preventivamente riconosciuti.

L'Ente **non si è avvalso** della possibilità di rinegoziare i mutui della Cassa Depositi e Prestiti trasferiti al Ministero dell'Economia e delle finanze in attuazione dell'art. 5, commi 1 e 3 del d.l n. 269/2003, convertito con modificazioni dalla l. n. 326/2003, prevista dall'art. 1, comma 961 della legge di bilancio 2019, le cui modalità operative sono state definite dal D.M. 30/08/2019.

VERIFICHE DEGLI EQUILIBRI

GESTIONE DELL'ESERCIZIO 2019

L'organo consiliare ha approvato con delibera n.17 del 27/04/2019 la proposta di rendiconto per l'esercizio 2018.

Da tale rendiconto, come indicato nella relazione dell'organo di revisione formulata con verbale n.5 in data 24/04/2019 si evidenzia che:

- sono salvaguardati gli equilibri di bilancio;
- non risultano debiti fuori bilancio o passività probabili da finanziare;
- è stato rispettato l'obiettivo del pareggio di bilancio;
- sono state rispettate le disposizioni sul contenimento delle spese di personale;
- non sono richiesti finanziamenti straordinari agli organismi partecipati;
- è stato conseguito un risultato di amministrazione disponibile (lett. E) positivo;

- gli accantonamenti risultano congrui.

La gestione dell'anno 2018 si è chiusa con un risultato di amministrazione al 31/12/2018 così distinto ai sensi dell'art.187 del TUEL:

Risultato di amministrazione	
	31/12/2018
Risultato di amministrazione (+/-)	1.563.102,79
di cui:	
a) Fondi vincolati	312.684,22
b) Fondi accantonati	733.310,17
c) Fondi destinati ad investimento	312.625,47
d) Fondi liberi	204.482,93
TOTALE RISULTATO AMMINISTRAZIONE	1.563.102,79

La situazione di cassa dell' Ente al 31 dicembre degli ultimi tre esercizi presenta i seguenti risultati:

Situazione di cassa

	2017	2018	2019
Disponibilità:	296.693,32	1.813.505,40	1.339.063,59
di cui cassa vincolata	3.727,10	1.110.054,56	0,00
anticipazioni non estinte al 31/12	0,00	0,00	0,00

L'ente **si** è dotato di scritture contabili atte a determinare in ogni momento l'entità della giacenza della cassa vincolata per rendere possibile la conciliazione con la cassa vincolata del tesoriere.

L'impostazione del bilancio di previsione 2020-2022 è tale **da garantire** il rispetto degli equilibri nei termini previsti dall'art. 162 del TUEL.

L'impostazione del bilancio di previsione 2020-2022 è tale **da garantire** il rispetto del saldo di competenza d'esercizio non negativo ai sensi art. 1, comma 821, legge n. 145/2018 con riferimento ai prospetti degli equilibri modificati dal DM 1 agosto 2019.

Ai fini della determinazione degli equilibri **sono stati** adeguatamente considerati gli effetti derivanti sia dall' eventuale applicazione della definizione agevolata dei ruoli ex d.l. n. 119/2018 sia delle ingiunzioni fiscali ex art. 15 d.l. 34/2019 e degli effetti della proroga delle definizioni agevolate ex art. 16-*bis* d.l. n. 34/2019 sia, infine, dall'annullamento automatico dei crediti fino a mille euro ex art. 4, comma 1 d.l. n. 119/2018 tenendo conto dei criteri di contabilizzazione dello stralcio indicati dall'art. 16-*quater* del d.l. n. 34/2019.

BILANCIO DI PREVISIONE 2020-2022

L'Organo di revisione ha verificato, mediante controlli a campione, che il sistema contabile adottato dall'ente, nell'ambito del quale è stato predisposto il bilancio di previsione, utilizza le codifiche della contabilità armonizzata.

Il bilancio di previsione proposto rispetta il pareggio finanziario complessivo di competenza e gli equilibri di parte corrente e in conto capitale, ai sensi dell'articolo 162 del Tuel.

Le previsioni di competenza per gli anni 2020, 2021 e 2022 confrontate con le previsioni definitive per l'anno 2019 sono così formulate:

Riepilogo generale entrate e spese per titoli

Allegato n.9 - Bilancio di previsione						
BILANCIO DI PREVISIONE						
RIEPILOGO GENERALE ENTRATE PER TITOLI						
DENOMINAZIONE	RESIDUI PRESUNTI AL TERMINE DELL'ESERCIZIO PRECEDENTE QUELLO CUI SI RIFERISCE IL BILANCIO		PREVISIONI DEFINITIVE 2019			
				PREVISIONI ANNO 2020	PREVISIONI DELL'ANNO 2021	PREVISIONI DELL'ANNO 2022
Fondo pluriennale vincolato per spese correnti ⁽¹⁾		previsioni di competenza	41.114,34	141.168,03	0,00	0,00
Fondo pluriennale vincolato per spese in conto capitale ⁽¹⁾		previsioni di competenza	1.351.335,24	2.264.177,52	0,00	0,00
Utilizzo avanzo di Amministrazione		previsioni di competenza	575.773,67	888.741,25		
<i>- di cui avanzo utilizzato anticipatamente</i> ⁽²⁾		<i>previsioni di competenza</i>	<i>0,00</i>	<i>0,00</i>		
<i>- di cui Utilizzo Fondo anticipazioni di liquidità</i>		<i>previsioni di competenza</i>	<i>0,00</i>	<i>0,00</i>	<i>0,00</i>	<i>0,00</i>
Fondo di Cassa all'1/1/esercizio di riferimento		previsioni di cassa	1.813.505,40	1.339.063,59		

RIEPILOGO GENERALE ENTRATE PER TITOLI

TITOLO TIPOLOGIA	DENOMINAZIONE		PREVISIONI DEFINITIVE 2019			
				PREVISIONI ANNO 2020	PREVISIONI DELL'ANNO 2021	PREVISIONI DELL'ANNO 2022
10000	<i>Entrate correnti di natura tributaria, contributiva e perequativa</i>	TITOLO 1				
	previsione di competenza		12.285.069,15	11.800.798,88	11.740.798,88	11.740.798,88
	previsione di cassa		16.218.071,71	15.530.107,64		
20000	<i>Trasferimenti correnti</i>	TITOLO 2				
	previsione di competenza		805.619,20	621.015,33	524.945,55	465.745,55
	previsione di cassa		1.028.228,84	813.409,07		
30000	<i>Entrate extratributarie</i>	TITOLO 3				
	previsione di competenza		3.665.353,11	3.560.558,88	3.410.856,98	3.422.662,39
	previsione di cassa		5.705.200,74	5.650.147,81		
40000	<i>Entrate in conto capitale</i>	TITOLO 4				
	previsione di competenza		4.518.311,45	1.448.715,00	5.559.894,90	1.868.600,00
	previsione di cassa		4.905.826,38	2.780.253,47		
50000	<i>Entrate da riduzione di attività finanziarie</i>	TITOLO 5				
	previsione di competenza		980.000,00	0,00	0,00	0,00
	previsione di cassa		1.651.153,18	10.916,82		
60000	<i>Accensione prestiti</i>	TITOLO 6				
	previsione di competenza		1.780.000,00	1.400.000,00	1.733.600,00	1.000.000,00
	previsione di cassa		1.780.000,00	1.400.000,00		
70000	<i>Anticipazioni da istituto tesoriere/cassiere</i>	TITOLO 7				
	previsione di competenza		3.862.627,21	4.061.793,76	4.061.793,76	4.061.793,76
	previsione di cassa		3.862.627,21	4.061.793,76		
90000	<i>Entrate per conto terzi e partite di giro</i>	TITOLO 9				
	previsione di competenza		4.765.500,00	4.164.500,00	4.164.500,00	4.164.500,00
	previsione di cassa		5.934.827,84	6.546.764,87		
TOTALE TITOLI						
	previsione di competenza		32.662.480,12	27.057.381,85	31.196.390,07	26.724.100,58
	previsione di cassa		41.085.935,90	36.793.393,44		

Avanzo presunto

Il principio contabile 4/2 stabilisce che non è conforme ai precetti dell'art. 81, quarto comma, della Costituzione realizzare il pareggio di bilancio in sede preventiva, attraverso l'utilizzo dell'avanzo di amministrazione non accertato e verificato a seguito della procedura di approvazione del bilancio consuntivo dell'esercizio precedente (sentenza n. 70/2012 della Corte costituzionale). Tuttavia, in occasione dell'approvazione del bilancio di previsione, e con successive variazioni di bilancio, è consentito l'utilizzo della quota del risultato di amministrazione presunto costituita dai fondi vincolati, e dalle somme accantonate risultanti dall'ultimo consuntivo approvato, secondo le modalità di seguito riportate.

Qualora l'ente intenda applicare al bilancio di previsione le quote vincolate ed accantonate nelle modalità previste dal principio è necessario allegare i nuovi prospetti a1) e a2) previsti dal Decreto del 1/8/2019

ANALISI DEL DISAVANZO PRESUNTO	ALLA DATA DI RIFERIMENTO DEL RENDICONTO DEL PENULTIMO ESERCIZIO PRECEDENTE (a)	DISAVANZO PRESUNTO (b)	DISAVANZO RIPIANATO NEL PRECEDENTE ESERCIZIO (c) = (a) - (b)	QUOTA DEL DISAVANZO DA RIPIANARE NELL'ESERCIZIO PRECEDENTE (d)	RIPIANO DISAVANZO NON EFFETTUATO NELL'ESERCIZIO PRECEDENTE (e) = (d) - (c)
Disavanzo da debito autorizzato e non contratto N-1 (solo per le regioni e le Province autonome)					
Disavanzo al 31.12.2014 da ripianare con piano di rientro di cui alla delibera					
Disavanzo derivante dal riaccertamento straordinario dei residui					
Disavanzo tecnico al 31 dicembre					
Disavanzo da costituzione del fondo anticipazioni di liquidità ex DL 35/2013					
Disavanzo da ripianare secondo le procedure di cui all'art. 243-bis TUEL					
Disavanzo derivante dalla gestione dell'esercizio da ripianare con piano di rientro di cui alla delibera					
Disavanzo derivante dalla gestione dell'esercizio da ripianare con piano di rientro di cui alla delibera					
Disavanzo derivante dalla gestione dell'esercizio precedente					
Totale	0,00	0,00	0,00	0,00	0,00

MODALITA' COPERTURA DEL DISAVANZO PRESUNTO	COMPOSIZIONE DISAVANZO PRESUNTO	COPERTURA DEL DISAVANZO PRESUNTO PER ESERCIZIO			
		Esercizio N	Esercizio N+1	Esercizio N+2	Esercizi successivi
Disavanzo da debito autorizzato e non contratto N-1 (solo per le regioni e le Province autonome)					0,00
Disavanzo al 31.12.2014					
Disavanzo derivante dal riaccertamento straordinario dei residui					
Disavanzo tecnico al 31 dicembre					
Disavanzo da costituzione del fondo anticipazioni di liquidità ex DL 35/2013					
Disavanzo derivante dalla gestione dell'esercizio N ⁽⁶⁾					
Disavanzo derivante dalla gestione dell'esercizio precedente					0,00
Totale	0,00	0,00	0,00	0,00	0,00

N.B. Si precisa che la nota integrativa riepiloga e illustra gli elenchi analitici delle quote vincolate, accantonate e destinate agli investimenti che compongono il risultato di amministrazione presunto di cui agli allegati a/1, a/2 e a/3:

- evidenziando gli utilizzi anticipati delle quote del risultato di amministrazione presunto effettuati nel rispetto delle norme e dei principi contabili. Gli enti in disavanzo (che presentano un importo negativo della lettera E del prospetto riguardante il risultato di amministrazione presunto) individuano l'importo del risultato di amministrazione presunto che possono applicare al bilancio di previsione, nel rispetto dell'articolo 1, commi 897 – 900, della legge n. 145 del 2018;

- descrivendo con riferimento alle componenti più rilevanti l'utilizzo dei fondi e delle entrate vincolate e destinate del risultato di amministrazione presunto, previsto nel bilancio di previsione, nel rispetto dei vincoli e delle finalità degli accantonamenti.

Nella nota integrativa sono altresì riportati gli elenchi analitici dei capitoli di spesa finanziati da un unico capitolo di entrata vincolata o da un unico capitolo di entrata destinata agli investimenti, che negli allegati a/2 e a/3 sono stati aggregati in un'unica voce.

L'elenco analitico di tali capitoli segue gli schemi previsti per gli allegati a/2 e a/3.

Tali indicazioni non sono obbligatorie nei casi in cui l'ente non è tenuto ad allegare gli elenchi analitici.

Si tenga inoltre presente che gli schemi a/1, a/2 e a/3 a cui si fa riferimento sono analoghi a quelli previsti per il rendiconto che già nel rendiconto 2019 devono essere predisposti, seppur in via conoscitiva dagli enti locali. Si ricorda che le risorse destinate agli investimenti (schema a/3) costituiscono una componente di risultato di amministrazione utilizzabile con provvedimento di variazione di bilancio solo a seguito dell'approvazione del rendiconto (art. 187, comma 1, TUEL).

Fondo pluriennale vincolato (FPV)

Il fondo pluriennale vincolato, disciplinato dal principio contabile applicato della competenza finanziaria, è un saldo finanziario, costituito da risorse già accertate destinate al finanziamento di obbligazioni passive dell'ente già impegnate, ma esigibili in esercizi successivi a quello in cui è accertata l'entrata.

La contabilizzazione del FPV deve tener conto delle novità approvato con il Decreto del Ministero dell'economia e delle finanze, di concerto con il Ministero dell'Interno e della Presidenza del Consiglio dei Ministri del 1° marzo 2019 con cui sono stati aggiornati gli allegati al D. Lgs. 118/2011 al fine di disciplinare la contabilizzazione delle spese di progettazione e le modifiche alla disciplina del Fondo Pluriennale Vincolato per le opere pubbliche.

Le fonti di finanziamento del Fondo pluriennale vincolato iscritto nella parte entrata del bilancio per l'esercizio 2020 sono le seguenti:

Fonti di finanziamento FPV	Importo
Totale entrate correnti vincolate a spesa di personale	141.168,03
Entrata corrente non vincolata in deroga per spese di personale	0,00
Entrata corrente non vincolata in deroga per patrocinio legali esterni	0,00
entrata in conto capitale	1.267.055,41
assunzione prestiti/indebitamento	997.122,11
altre risorse (da specificare)	0,00

Rappresentazione del Fondo pluriennale vincolato 2020	Importo
FPV APPLICATO IN ENTRATA	2.405.345,55
FPV di parte corrente applicato	141.168,03
FPV di parte capitale applicato (al netto dell'indebitamento)	1.267.055,41
FPV di parte capitale applicato al bilancio (derivante da indebitamento)	997.122,11
FPV di entrata per partite finanziarie	0,00
FPV DETERMINATO IN SPESA	0,00
FPV corrente:	0,00
- quota determinata da impegni/prenotazioni da esercizio precedente	0,00
- quota determinata da impegni/prenotazioni nell'esercizio cui si riferisce il bilancio	0,00
FPV di parte capitale (al netto dell'indebitamento):	0,00
- quota determinata da impegni/prenotazioni da esercizio precedente	0,00
- quota determinata da impegni/prenotazioni nell'esercizio cui si riferisce il bilancio	0,00
FPV di parte capitale determinato in bilancio (per la parte alimentata solo da indebitamento)	0,00
- quota determinata da impegni/prenotazioni da esercizio precedente	0,00
- quota determinata da impegni/prenotazioni nell'esercizio cui si riferisce il bilancio	0,00
Fondo pluriennale vincolato di spesa per partite finanziarie	0,00

Previsioni di cassa

	Fondo di Cassa all'1/1/esercizio di riferimento	1.339.063,59
1	Entrate correnti di natura tributaria, contributiva e perequativa	15.530.107,64
2	Trasferimenti correnti	813.409,07
3	Entrate extratributarie	5.650.147,81
4	Entrate in conto capitale	2.780.253,47
5	Entrate da riduzione di attività finanziarie	10.916,82
6	Accensione prestiti	1.400.000,00
7	Anticipazioni da istituto tesoriere/cassiere	4.061.793,76
9	Entrate per conto terzi e partite di giro	6.546.764,87
	TOTALE TITOLI	36.793.393,44
	TOTALE GENERALE ENTRATE	38.132.457,03

PREVISIONI DI CASSA DELLE SPESE PER TITOLI		PREVISIONI DI CASSA ANNO 2020
1	Spese correnti	18.567.912,38
2	Spese in conto capitale	4.841.822,18
3	Spese per incremento attività finanziarie	0,00
4	Rmborso di prestiti	2.679.550,06
5	Chiusura anticipazioni di istiutto tesoriere/cassiere	4.061.793,76
7	Spese per conto terzi e partite di giro	6.639.385,05
	TOTALE TITOLI	36.790.463,43
	SALDO DI CASSA	1.341.993,60

Gli stanziamenti di cassa comprendono le previsioni di riscossioni e pagamenti in conto competenza e in conto residui e sono elaborate in considerazione dei presumibili ritardi nella riscossione e nei pagamenti delle obbligazioni già esigibili.

L'organo di revisione ha verificato che il saldo di cassa non negativo assicuri il rispetto del comma 6 dell'art.162 del TUEL.

L'organo di revisione **ha verificato** che la previsione di cassa relativa all'entrata sia stata calcolata tenendo conto del trend della riscossione nonché di quanto accantonato al Fondo Crediti dubbia esigibilità di competenza e in sede di rendiconto.

In merito alla previsione di cassa spesa, l'organo di revisione ha verificato che la previsione tenga in considerazione le poste per le quali risulta prevista la re-imputazione ("di cui FPV") e che, pertanto, non possono essere oggetto di pagamento nel corso dell'esercizio.

L'organo di revisione rammenta che i singoli dirigenti o responsabili di servizi **hanno partecipato** alle proposte di previsione autorizzatorie di cassa anche ai fini dell'accertamento preventivo di compatibilità di cui all'art. 183, comma 8, del TUEL.

Il fondo iniziale di cassa al 01.01.2020 comprende la cassa vincolata per euro 1.339.063,59..

L'ente **si e' dotato** di scritture contabili atte a determinare in ogni momento l'entità della giacenza della cassa vincolata per rendere possibile la conciliazione con la cassa vincolata del tesoriere.

La differenza fra residui + previsione di competenza e previsione di cassa è dimostrata nel seguente prospetto:

BILANCIO DI PREVISIONE CASSA RIEPILOGO GENERALE ENTRATE PER TITOLI					
TITOL O	DENOMINAZIONE	RESIDUI	PREV. COMP.	TOTALE	PREV. CASSA
	Fondo di Cassa all'1/1/esercizio di riferimento		0,00	0,00	1.339.063,59
1	<i>Entrate correnti di natura tributaria, contributiva e perequativa</i>	4.726.504,86	11.800.798,88	16.527.303,74	15.530.107,54
2	<i>Trasferimenti correnti</i>	192.393,74	621.015,33	813.409,07	813.409,07
3	<i>Entrate extratributarie</i>	2.296.950,83	3.560.558,88	5.857.509,71	5.560.147,81
4	<i>Entrate in conto capitale</i>	1.331.538,47	1.448.715,00	2.780.253,47	2.780.253,47
5	<i>Entrate da riduzione di attività finanziarie</i>	10.916,82		10.916,82	10.916,82
6	<i>Accensione prestiti</i>	-	1.400.000,00	1.400.000,00	1.400.000,00
7	<i>Anticipazioni da istituto tesoriere/cassiere</i>	-	4.061.793,76	4.061.793,76	4.061.793,76
9	<i>Entrate per conto terzi e partite di giro</i>	2.382.264,87	4.164.500,00	6.546.764,87	6.546.764,87
	TOTALE TITOLI	10.929.652,77	27.057.381,85	37.987.034,62	36.703.393,34

Verifica equilibrio corrente anni 2020-2022

Gli equilibri richiesti dal comma 6 dell'art.162 del TUEL sono così assicurati:

Allegato n.9 - Bilancio di previsione

BILANCIO DI PREVISIONE

Fondo di cassa all'inizio dell'esercizio		1.339.063,59			
A) Fondo pluriennale vincolato di entrata per spese correnti	(+)		141.168,03	0,00	0,00
AA) Recupero disavanzo di amministrazione esercizio precedente	(-)		0,00	0,00	0,00
B) Entrate Titoli 1.00 - 2.00 - 3.00 <i>di cui per estinzione anticipata di prestiti</i>	(+)		15.982.373,09 <i>0,00</i>	15.676.601,41 <i>0,00</i>	15.629.206,82 <i>0,00</i>
C) Entrate Titolo 4.02.06 - Contributi agli investimenti direttamente destinati al rimborso dei prestiti da amministrazioni pubbliche	(+)		0,00	0,00	0,00
D) Spese Titolo 1.00 - Spese correnti <i>di cui:</i>	(-)		14.968.526,95	14.490.294,66	14.471.855,33
- fondo pluriennale vincolato			0,00	0,00	0,00
- fondo crediti di dubbia esigibilità			544.006,08	544.985,78	556.307,95
E) Spese Titolo 2.04 - Altri trasferimenti in conto capitale	(-)		0,00	0,00	0,00
F) Spese Titolo 4.00 - Quote di capitale amm.to dei mutui e prestiti obbligazionari <i>di cui per estinzione anticipata di prestiti</i> di cui Fondo anticipazioni di liquidità	(-)		2.672.458,47 <i>0,00</i> 731.452,51	1.186.306,75 <i>0,00</i> 0,00	1.157.351,49 <i>0,00</i> 0,00
G) Somma finale (G=A-AA+B+C-D-E-F)			- 1.517.444,30	0,00	0,00
ALTRE POSTE DIFFERENZIALI, PER ECCEZIONI PREVISTE DA NORME DI LEGGE E DA PRINCIPI CONTABILI, CHE HANNO EFFETTO SULL'EQUILIBRIO EX ARTICOLO 162, COMMA 6, DEL TESTO UNICO DELLE LEGGI SULL'ORDINAMENTO DEGLI ENTI LOCALI					
H) Utilizzo risultato di amministrazione presunto per spese correnti ⁽²⁾ <i>di cui per estinzione anticipata di prestiti</i>	(+)		752.444,30 <i>0,00</i>	-	-
I) Entrate di parte capitale destinate a spese correnti in base a specifiche disposizioni di legge o dei principi contabili <i>di cui per estinzione anticipata di prestiti</i>	(+)		165.000,00 <i>0,00</i>	0,00 <i>0,00</i>	0,00 <i>0,00</i>
L) Entrate di parte corrente destinate a spese di investimento in base a specifiche disposizioni di legge o dei principi contabili	(-)		0,00	0,00	0,00
M) Entrate da accensione di prestiti destinate a estinzione anticipata dei prestiti	(+)		600.000,00	0,00	0,00
EQUILIBRIO DI PARTE CORRENTE ⁽³⁾					
O=G+H+I-L+M			0,00	0,00	0,00
EQUILIBRIO ECONOMICO-FINANZIARIO					

L'importo di euro 165.000,00 di entrate in conto capitale destinate al ripiano del bilancio corrente sono costituite da oneri di urbanizzazione.

L'Ente **non si è avvalso** della facoltà di cui al co. 866, art. 1, legge n. 205/2017, così come modificato dall'art. 11-bis, comma 4, d.l. 14 dicembre 2018, n. 135.

Risorse derivanti da rinegoziazione mutui

L'ente **non si è avvalso** della facoltà di utilizzare le economie di risorse derivanti da operazioni di rinegoziazione mutui e prestiti per finanziare, in deroga, spese di parte corrente ai sensi dell'art. 1 comma 867 Legge 205/2017.

Entrate e spese di carattere non ripetitivo

L'articolo 25, comma 1, lettera b) della legge 31/12/2009, n.196, relativamente alla classificazione delle entrate dello stato, distingue le entrate ricorrenti da quelle non ricorrenti, a seconda che si riferiscano a proventi la cui acquisizione sia prevista a regime ovvero limitata a uno o più esercizi.

Alcune entrate sono considerate per definizione dai nuovi principi contabili come non ricorrenti, in particolare l'allegato 7 al D.lgs. 118/2011 precisa la distinzione tra entrata ricorrente e non ricorrente, a seconda se l'acquisizione dell'entrata sia prevista a regime ovvero limitata ad uno o più esercizi, e della spesa ricorrente e non ricorrente, a seconda se la spesa sia prevista a regime o limitata ad uno o più esercizi (vedi punto 1 lett. g). A prescindere dall'entrata o dalla spesa a regime, il successivo punto 5 del citato allegato precisa che:

- *Sono in ogni caso da considerare non ricorrenti le entrate riguardanti:*
 - a) *donazioni, sanatorie, abusi edilizi e sanzioni;*
 - b) *condoni;*
 - c) *gettiti derivanti dalla lotta all'evasione tributaria;*
 - d) *entrate per eventi calamitosi;*
 - e) *alienazione di immobilizzazioni;*
 - f) *accensioni di prestiti;*
 - g) *contributi agli investimenti, a meno che non siano espressamente definitivi "continuativi" dal provvedimento o dalla norma che ne autorizza l'erogazione.*
- *Sono, in ogni caso, da considerarsi non ricorrenti, le spese riguardanti:*
 - a) *consultazioni elettorali o referendarie locali,*
 - b) *ripianti disavanzi pregressi di aziende e società e altri trasferimenti in c/capitale,*
 - c) *eventi calamitosi,*
 - d) *sentenze esecutive ed atti equiparati,*
 - e) *investimenti diretti,*
 - f) *contributi agli investimenti.*

Ad eccezione delle sopra indicate entrate, possono essere definite a regime ricorrenti le entrate che si presentano con continuità in almeno 5 esercizi, per importi costanti nel tempo.

Tutti i trasferimenti in conto capitale sono non ricorrenti a meno che non siano espressamente definiti "continuativi" dal provvedimento o dalla norma che ne autorizza l'erogazione.

E' opportuno includere tra le entrate "non ricorrenti" anche le entrate presenti "a regime" nei bilanci dell'ente, quando presentano importi superiori alla media riscontrata nei cinque esercizi precedenti.

In questo caso le entrate devono essere considerate ricorrenti fino a quando superano tale importo e devono essere invece considerate non ricorrenti quando tale importo viene superato.

Le entrate da concessioni pluriennali che non garantiscono accertamenti costanti negli esercizi e costituiscono entrate straordinarie non ricorrenti sono destinate al finanziamento di interventi di investimento. (cfr. punto 3.10 del principio contabile applicato 4/2 D.Lgs. 118/2011).

Nel bilancio sono previste nei primi tre titoli le seguenti entrate e nel titolo I le seguenti spese non ricorrenti (indicare solo l'importo che, come riportato nel commento, supera la media dei cinque anni precedenti).

Entrate non ricorrenti destinate a spesa corrente	Anno 2020	Anno 2021	Anno 2022
Entrate da titoli abitativi edilizi			
Entrate per sanatoria abusi edilizi e sanzioni			
Recupero evasione tributaria	350.000,00	300.000,00	300.000,00
Canoni per concessioni pluriennali			
Sanzioni codice della strada			
Entrate per eventi calamitosi			
Contributi straordinari	108.000,00	108.000,00	54.000,00
Recupero evasione entrate patrimoniali	54.000,00	45.000,00	45.000,00
Totale	512.000,00	453.000,00	399.000,00

Spese del titolo 1° non ricorrenti	Anno 2020	Anno 2021	Anno 2022
consultazione elettorali e referendarie locali	38.000,00	-	-
sentenze esecutive e atti equiparati			
ripiano disavanzi organismi partecipati			
erogazione contributi straordinari alle famiglie	108.000,00	108.000,00	54.000,00
penale estinzione anticipata prestiti			
Incarichi straordinari	95.000,00	150.000,00	150.000,00
Totale	241.000,00	258.000,00	204.000,00

La nota integrativa

L'aggiornamento dovuto al decreto del 1° agosto 2019 del principio contabile n. 4/2 della contabilità finanziaria rivede e specifica i contenuti della nota integrativa al bilancio di previsione, che costituisce un fondamentale documento di approfondimento dei «numeri» del documento programmatico.

La nota integrativa allegata al bilancio di previsione indica come disposto dal comma 5 dell'art.11 del D.Lgs. 23/6/2011 n.118 e dal punto 9.11.1 del principio 4/1 tutte le seguenti informazioni:

- a) i criteri di valutazione adottati per la formulazione delle previsioni, con particolare riferimento agli stanziamenti riguardanti gli accantonamenti per le spese potenziali e al fondo crediti di dubbia esigibilità, dando illustrazione dei crediti per i quali non è previsto l'accantonamento a tale fondo;
- b) l'elenco analitico delle quote vincolate e accantonate del risultato di amministrazione presunto al 31 dicembre dell'esercizio precedente, distinguendo i vincoli derivanti dalla legge e dai principi contabili, dai trasferimenti, da mutui e altri finanziamenti, vincoli formalmente attribuiti dall'ente;
- c) l'elenco analitico degli utilizzi delle quote vincolate e accantonate del risultato di amministrazione presunto, distinguendo i vincoli derivanti dalla legge e dai principi contabili, dai trasferimenti, da mutui e altri finanziamenti, vincoli formalmente attribuiti dall'ente;
- d) l'elenco degli interventi programmati per spese di investimento finanziati col ricorso al debito e con le risorse disponibili;
- e) nel caso in cui gli stanziamenti riguardanti il fondo pluriennale vincolato comprendono anche investimenti ancora in corso di definizione, le cause che non hanno reso possibile porre in essere la programmazione necessaria alla definizione dei relativi cronoprogrammi;
- f) l'elenco delle garanzie principali o sussidiarie prestate dall'ente a favore di enti e di altri soggetti ai sensi delle leggi vigenti;
- g) gli oneri e gli impegni finanziari stimati e stanziati in bilancio, derivanti da contratti relativi a strumenti finanziari derivati o da contratti di finanziamento che includono una componente derivata;
- h) l'elenco dei propri enti ed organismi strumentali, precisando che i relativi bilanci consuntivi sono consultabili nel proprio sito internet fermo restando quanto previsto per gli enti locali dall'art. 172, comma 1, lettera a) del Tuel;
- i) l'elenco delle partecipazioni possedute con l'indicazione della relativa quota percentuale;
- j) altre informazioni riguardanti le previsioni, richieste dalla legge o necessarie per l'interpretazione del bilancio.

Il principio 4/2 precisa inoltre:

9.11.2 La prima parte della nota integrativa riguarda criteri adottati per la determinazione degli stanziamenti di entrata e di spesa di ciascun esercizio finanziario considerato nel bilancio. Per le entrate una particolare attenzione è dedicata alle previsioni riguardanti le principali imposte e tasse, agli effetti connessi alle disposizioni normative vigenti, con separata indicazione di quelle oggetto di prima applicazione e di quelle recanti esenzioni o riduzioni, con l'indicazione della natura delle agevolazioni, dei soggetti e delle categorie dei beneficiari e degli obiettivi perseguiti.

Per la spesa, relativamente al contenuto di ciascun programma di spesa, la nota integrativa illustra i criteri di formulazione delle previsioni, con riguardo, in particolare:

- alle varie tipologie di spesa e ai relativi riferimenti legislativi, con indicazione dei corrispondenti stanziamenti del bilancio triennale;
- agli stanziamenti riguardanti gli accantonamenti ai fondi spese e ai fondi rischi, con particolare riferimento al fondo crediti di dubbia esigibilità.

9.11.3 La nota analizza altresì l'articolazione e la relazione tra le entrate e le spese ricorrenti e quelle non ricorrenti. Al riguardo si ricorda che le entrate sono distinte in ricorrenti e non ricorrenti a seconda se

l'acquisizione dell'entrata sia prevista a regime ovvero limitata ad uno o più esercizi, e le spese sono distinte in ricorrente e non ricorrente, a seconda se la spesa sia prevista a regime o limitata ad uno o più esercizi.

Sono, in ogni caso, da considerarsi non ricorrenti le entrate riguardanti:

- a) donazioni, sanatorie, abusi edilizi e sanzioni;
- b) condoni;
- c) gettiti derivanti dalla lotta all'evasione tributaria;
- d) entrate per eventi calamitosi;
- e) alienazione di immobilizzazioni;

le accensioni di prestiti;

- f) i contributi agli investimenti, a meno che non siano espressamente definitivi "continuativi" dal provvedimento o dalla norma che ne autorizza l'erogazione.

Sono, in ogni caso, da considerarsi non ricorrenti, le spese riguardanti:

- a) le consultazioni elettorali o referendarie locali,
- b) i ripiani disavanzi pregressi di aziende e società e gli altri trasferimenti in c/capitale,
- c) gli eventi calamitosi,
- d) le sentenze esecutive ed atti equiparati,
- e) gli investimenti diretti,
- f) i contributi agli investimenti.

9.11.6 L'articolo 11, comma 5, lettera d) del presente decreto prevede che la nota integrativa indichi l'elenco degli interventi programmati per spese di investimento finanziati col ricorso al debito e con le risorse disponibili. L'elenco degli interventi programmati per spese di investimento, articolato secondo la differente natura delle risorse disponibili, è predisposto con riferimento a ciascun esercizio considerato nel bilancio di previsione, attraverso l'indicazione degli articoli/capitoli e dei relativi investimenti.

Le risorse destinabili al finanziamento delle spese di investimento sono costituite da:

- a) le entrate correnti (titoli 1, 2 e 3) non destinate al finanziamento delle spese correnti e del rimborso dei prestiti;*
- b) le entrate in conto capitale (titolo 4);*
- c) le entrate da riduzione di attività finanziarie (titolo 5) eccedenti rispetto alle spese per incremento delle attività finanziarie, destinabili al finanziamento degli investimenti oltre che all'estinzione anticipata dei prestiti;*
- d) le entrate da accensione prestiti (Titolo 5), che costituiscono il ricorso al debito.*

Le risorse di cui alle lettere da b) a d) costituiscono copertura finanziaria degli impegni concernenti le spese di investimento a seguito dell'accertamento delle entrate, esigibili nell'esercizio in corso di gestione o la cui esigibilità è nella piena discrezionalità dell'ente o di altra amministrazione pubblica.

Le risorse di cui alla lettera a) costituiscono copertura finanziaria alle spese di investimento, con modalità differenti per impegni imputati all'esercizio in corso di gestione o per gli impegni imputati agli esercizi successivi.

Per gli impegni concernenti investimenti imputati all'esercizio in corso di gestione, la copertura è costituita dall'intero importo del saldo positivo di parte corrente previsto nel bilancio di previsione per l'esercizio in corso di gestione.

Per gli impegni concernenti investimenti imputati agli esercizi successivi a quello in corso di gestione la copertura è costituita da quota parte del saldo positivo di parte corrente previsto per ciascun esercizio se risultano rispettate una serie di condizioni previste dal principio contabile generale della competenza finanziaria, specificate nel principio applicato della contabilità finanziaria (da 5.3.5 a 5.3.10).

Al fine di garantire la corretta applicazione di tali principi, nella sezione della nota integrativa riguardante l'elenco degli interventi programmati per spese di investimento, è dedicata una particolare attenzione agli

investimenti finanziati dalle previsioni di entrate correnti risultanti dal saldo positivo di parte corrente previsto nel prospetto degli equilibri allegato al bilancio di previsione.

In relazione alla differente disciplina delle modalità di copertura e delle verifiche da effettuare ai fini dell'attestazione della copertura finanziaria dei provvedimenti che danno luogo ad impegni concernenti investimenti, per ciascun esercizio compreso nel bilancio di previsione successivo a quello in corso di gestione, tale saldo positivo è distinto nelle seguenti componenti¹:

- una quota di importo non superiore al limite previsto dal principio contabile generale n. 16, specificato dal principio applicato della contabilità finanziaria n. 5.3.6,
- una quota costituita dal 50% del margine corrente derivante dall'applicazione di nuove o maggiori aliquote fiscali e dalla maggiorazione di oneri concessori e sanzioni, formalmente deliberate,
- una quota derivante da riduzioni permanenti di spese correnti, già realizzate, risultanti da un titolo giuridico perfezionato.

Con riferimento a ciascuna quota del saldo positivo di parte corrente previsto nel prospetto degli equilibri allegato al bilancio relativo agli esercizi successivi al primo, la nota integrativa:

- a) descrive le modalità di quantificazione della stessa;
- b) da atto del rispetto delle condizioni e dei limiti previsti dal principio contabile generale n. 16 della competenza finanziaria e dei relativi principi applicati;
- c) riporta l'elenco dei capitoli/articoli di spesa concernenti gli investimenti che si prevede di stanziare nel bilancio gestionale/PEG per gli esercizi successivi a quello in corso di gestione, e di cui ciascuna componente del saldo positivo costituisce la copertura finanziaria.

In occasione dell'attestazione di copertura finanziaria, la consueta verifica concernente la capienza degli stanziamenti, sia riferiti all'esercizio in corso che a quelli successivi, riguardanti tali capitoli/articoli costituisce il riscontro della copertura finanziaria dei provvedimenti che comportano impegni per investimenti finanziati dal saldo positivo di parte corrente previsto nel prospetto degli equilibri allegato al bilancio.

In occasione di variazioni di bilancio che modificano la previsione del margine corrente è possibile variare anche la sezione della nota integrativa che elenca gli investimenti finanziati con la previsione del margine corrente, al fine di consentire le attestazioni di copertura finanziaria di provvedimenti che comportano impegni per investimenti.

N.B. Nella stessa nota, inoltre, gli enti in disavanzo (lettera E) individuano l'importo del risultato di amministrazione presunto che possono applicare al bilancio di previsione, nel rispetto dell'articolo 1, commi 897/900, della legge di bilancio 2019.

Si tratta, come noto, della disposizione che consente agli enti che presentano una consistenza positiva della lettera A) del risultato di amministrazione di applicare quote di avanzo (non libero ovviamente) per la differenza tra quest'ultima grandezza e il valore minimo obbligatorio del fondo crediti di dubbia esigibilità e del valore del fondo anticipazioni di liquidità, aumentata della quota iscritta a ripiano nel primo esercizio del bilancio.

Qualora, di converso, la differenza sia nulla o sia negativa, dal momento che il risultato di amministrazione «non copre» gli obblighi di costituzione del fondo crediti di dubbia esigibilità ovvero del fondo per l'anticipazione di liquidità, allora l'applicazione delle quote di avanzo accantonato, vincolato o destinato può avvenire entro il limite (quantitativo) della quota di disavanzo applicata al primo esercizio del bilancio di previsione.

Si tratta di una informativa appropriata e utile che consente di chiarire la conformità delle applicazioni di avanzo non libero da parte degli enti che hanno registrato un disavanzo in fase di ripiano progressivo e che, in questo modo, esplicitano chiaramente le quote utilizzabili.

¹ La seconda e terza componente sono eventuali. Non esistono se non sono previste riduzioni permanenti delle spese correnti o incrementi delle aliquote tributarie.

Infine, sempre secondo il principio, è utile ricordare che la nota integrativa deve provvedere a descrivere (con riferimento alle componenti più rilevanti) l'utilizzo dei fondi e delle entrate vincolate e destinate del risultato di amministrazione presunto, previsto nel bilancio di previsione, nel rispetto dei vincoli e delle finalità degli accantonamenti.

VERIFICA COERENZA DELLE PREVISIONI

I contenuti della programmazione devono essere declinati in coerenza con:

- a. il programma di governo, che definisce le finalità e gli obiettivi di gestione perseguiti dall'ente anche attraverso il sistema di enti strumentali e società controllate e partecipate (il cd gruppo amministrazioni pubblica);
- b. gli indirizzi di finanza pubblica definiti in ambito comunitario e nazionale.
- c. Pertanto, il principio di coerenza implica una considerazione "complessiva e integrata" del ciclo di programmazione, sia economico che finanziario, e un raccordo stabile e duraturo tra i diversi aspetti quantitativi e descrittivi delle politiche e dei relativi obiettivi - inclusi nei documenti di programmazione.

Ne consegue che l'organo di revisione verifichi, la presenza degli elementi costitutivi di ciascun documento di programmazione e la loro integrazione risulta necessaria, al fine di garantire in termini comprensibili la valenza programmatica, contabile ed organizzativa dei documenti in oggetto, nonché l'orientamento ai portatori di interesse nella loro redazione.

La verifica della coerenza è circoscritta solo a quei documenti di natura finanziaria che compongono il sistema di bilancio di ogni pubblica amministrazione che adotta la contabilità finanziaria e attua il contenuto autorizzatorio degli stanziamenti del bilancio di previsione.

Verifica della coerenza interna

L'organo di revisione ritiene che le previsioni per gli anni 2020-22 siano coerenti con gli strumenti di programmazione di mandato, con il documento unico di programmazione e con gli atti di programmazione di settore (piano triennale dei lavori pubblici, programmazione fabbisogni del personale, piano alienazioni e valorizzazione patrimonio immobiliare, ecc.).

Verifica contenuto informativo ed illustrativo del documento unico di programmazione DUP

Il Documento Unico di Programmazione (DUP), è stato predisposto dalla Giunta tenuto conto del contenuto minimo previsto dal Principio contabile applicato alla programmazione (Allegato n. 4/1 al D.Lgs. 118/2011).

Sulla nota di aggiornamento al DUP l'organo di revisione ha espresso parere con verbali n..... del attestando la sua coerenza, attendibilità e congruità.

Strumenti obbligatori di programmazione di settore

Il Dup contiene i seguenti strumenti obbligatori di programmazione di settore che sono coerenti con le previsioni di bilancio:

Programma triennale lavori pubblici

Il programma triennale ed elenco annuale dei lavori pubblici di cui all'art. 21 del D. Lgs. 50/2016 è stato redatto conformemente alle modalità e agli schemi approvati con Decreto del Ministero delle Infrastrutture e dei Trasporti n. 14 del 16 gennaio 2018 e sarà presentato al Consiglio per l'approvazione unitamente al bilancio preventivo.

Il programma triennale e l'elenco annuale dei lavori pubblici e relativi adeguamenti sono pubblicati ai sensi del D.M. n. 14 del 16 gennaio 2018.

Gli importi inclusi nello schema relativo ad interventi con onere a carico dell'ente trovano riferimento nel bilancio di previsione 2020-22 ed il cronoprogramma è compatibile con le previsioni dei pagamenti del titolo II indicate nel bilancio e del corredato Fondo Pluriennale vincolato.

Il programma triennale, dopo la sua approvazione consiliare, dovrà essere pubblicato sul sito dell'Ente nella sezione "Amministrazione trasparente" e sul sito del Ministero delle Infrastrutture e dei Trasporti e dell'Osservatorio dei contratti pubblici relativi a lavori, servizi e forniture.

Programmazione biennale di acquisti di beni e servizi

Il programma biennale di forniture e servizi di importo unitario stimato pari o superiore a Euro 40.000,00 e relativo aggiornamento è stato redatto conformemente a quanto disposto dai commi 6 e 7 di cui all'art. 21 del D. Lgs. 50/2016 secondo lo schema approvato con Decreto del Ministero delle Infrastrutture e dei Trasporti n. 14 del 16 gennaio 2018.

Ai sensi del comma 6 dell'art. 21 D. Lgs. 50/2016 il programma biennale di forniture e servizi e i relativi aggiornamenti annuali contengono gli acquisti di beni e di servizi di importo unitario stimato pari o superiore a 40.000 euro. Nell'ambito del programma, le amministrazioni aggiudicatarie individuano i bisogni che possono essere soddisfatti con capitali privati. Le amministrazioni pubbliche comunicano, entro il mese di ottobre, l'elenco delle acquisizioni di forniture e servizi d'importo superiore a 1 milione di euro che prevedono di inserire nella programmazione biennale al Tavolo tecnico dei soggetti di cui all'articolo 9, comma 2, del decreto legge 24 aprile 2014, n. 66, convertito, con modificazioni, dalla legge 23 giugno 2014, n. 89, che li utilizza ai fini dello svolgimento dei compiti e delle attività ad esso attribuiti. Per le acquisizioni di beni e servizi informatici e di connettività le amministrazioni aggiudicatrici tengono conto di quanto previsto dall'articolo 1, comma 513, della legge 28 dicembre 2015, n. 208.

Il programma biennale, dopo la sua approvazione consiliare, dovrà essere pubblicato sul sito dell'Ente nella sezione "Amministrazione trasparente" e sul sito del Ministero delle Infrastrutture e dei Trasporti e dell'Osservatorio dei contratti pubblici relativi a lavori, servizi e forniture.

Programmazione triennale fabbisogni del personale

La programmazione del fabbisogno di personale prevista dall'art. 39, comma 1 della Legge 449/1997 e dall'art. 6 del D. Lgs. 165/2001 è stata approvata con specifico atto secondo le "Linee di indirizzo per la predisposizione dei piani dei fabbisogni di personale da parte della PA" emanate in data 08 maggio 2018 da parte del Ministro per la semplificazione e la pubblica amministrazione e pubblicate in G.U. 27 luglio 2018, n.173.

L'atto oltre ad assicurare le esigenze di funzionalità e d'ottimizzazione delle risorse per il miglior funzionamento dei servizi, prevede una riduzione della spesa attraverso il contenimento della dinamica retributiva ed occupazionale.

I fabbisogni di personale nel triennio 2020-2022, tiene conto dei vincoli disposti per le assunzioni e per la spesa di personale.

La previsione triennale è coerente con le esigenze finanziarie espresse nell'atto di programmazione dei fabbisogni.

Piano triennale di razionalizzazione delle dotazioni strumentali, di cui all'art. 2, comma 594, della legge n. 244/2007

Tale piano è contenuto nel DUP e l'organo di revisione ha espresso parere obbligatorio quale strumento di programmazione economico-finanziaria come disposto dall'art. 239, comma 1, lettera b) punto 1 del TUEL, con verbale n 01 del 02/04/2020

Piano delle alienazioni e valorizzazioni immobiliari

(art. 58, comma 1 L. n. 112/2008)

Tale piano è contenuto nel DUP su cui l'organo di revisione ha espresso parere obbligatorio quale strumento di programmazione con verbale n 01 del 02/04/2020

Verifica della coerenza esterna

Equilibri di finanza pubblica

I commi da 819 a 826 della Legge di Bilancio 2019 (n. 145/2018) sanciscono il definitivo superamento del saldo di competenza in vigore dal 2016 e – più in generale – delle regole finanziarie aggiuntive rispetto alle norme generali sull'equilibrio di bilancio, imposte agli enti locali da un ventennio. Dal 2019, in attuazione delle sentenze della Corte costituzionale n. 247 del 2017 e n. 101 del 2018, gli enti locali (le città metropolitane, le province ed i comuni) potranno utilizzare in modo pieno sia il Fondo pluriennale vincolato di entrata sia l'avanzo di amministrazione ai fini dell'equilibrio di bilancio (comma 820). Dal 2019, dunque, già in fase previsionale il vincolo di finanza pubblica coinciderà con gli equilibri ordinari disciplinati dall'armonizzazione contabile (D.lgs. 118/2011) e dal TUEL, senza l'ulteriore limite fissato dal saldo finale di competenza non negativo. Gli enti, infatti, si considereranno “in equilibrio in presenza di un risultato di competenza non negativo”, desunto “dal prospetto della verifica degli equilibri allegato al rendiconto”, **allegato 10 al d.lgs. 118/2011 (co. 821) come modificato dal DM 01 agosto 2019.**

EQUILIBRIO ECONOMICO-FINANZIARIO			COMPETENZA ANNO DI RIFERIMENTO DEL BILANCIO 2020	COMPETENZA ANNO 2021	COMPETENZA ANNO 2022
Fondo di cassa all'inizio dell'esercizio			1.339.063,59		
A) Fondo pluriennale vincolato di entrata per spese correnti	(+)		141.168,03	0,00	0,00
AA) Recupero disavanzo di amministrazione esercizio precedente	(-)		0,00	0,00	0,00
B) Entrate titoli 1.00 - 2.00 - 3.00	(+)		15.982.373,09	15.676.601,41	15.629.206,82
<i>di cui per estinzione anticipata di prestiti</i>			<i>0,00</i>	<i>0,00</i>	<i>0,00</i>
C) Entrate Titolo 4.02.06 - Contributi agli investimenti direttamente destinati al rimborso dei prestiti da amministrazioni pubbliche	(+)		0,00	0,00	0,00
D) Spese Titolo 1.00 - Spese correnti	(-)		14.968.526,95	14.490.294,66	14.471.855,33
di cui:					
<i>- fondo pluriennale vincolato</i>			<i>0,00</i>	<i>0,00</i>	<i>0,00</i>
<i>- fondo crediti di dubbia esigibilità</i>			<i>544.006,08</i>	<i>544.985,78</i>	<i>556.307,95</i>
E) Spese Titolo 2.04 - Altri trasferimenti in conto capitale	(-)		0,00	0,00	0,00
F) Spese Titolo 4.00 - Quote di capitale amm.to dei mutui e prestiti obbligazionari	(-)		2.672.458,47	1.186.306,75	1.157.351,49
<i>di cui per estinzione anticipata di prestiti</i>			<i>0,00</i>	<i>0,00</i>	<i>0,00</i>
<i>di cui Fondo anticipazioni di liquidità</i>			<i>731.452,51</i>	<i>0,00</i>	<i>0,00</i>
G) Somma finale (G=A-AA+B+C-D-E-F)			-1.517.444,30	0,00	0,00
ALTRE POSTE DIFFERENZIALI, PER ECCEZIONI PREVISTE DA NORME DI LEGGE, CHE HANNO EFFETTO SULL'EQUILIBRIO EX ARTICOLO 162, COMMA 6, DEL TESTO UNICO DELLE LEGGI SULL'ORDINAMENTO DEGLI ENTI LOCALI					
H) Utilizzo risultato di amministrazione presunto per spese correnti (2)	(+)		752.444,30		
<i>di cui per estinzione anticipata di prestiti</i>			<i>0,00</i>		
I) Entrate di parte capitale destinate a spese correnti in base a specifiche disposizioni di legge o dei principi contabili	(+)		165.000,00	0,00	0,00
<i>di cui per estinzione anticipata di prestiti</i>			<i>0,00</i>	<i>0,00</i>	<i>0,00</i>
L) Entrate di parte corrente destinate a spese di investimento in base a specifiche disposizioni di legge o dei principi contabili	(-)		0,00	0,00	0,00
M) Entrate da accensione di prestiti destinate a estinzione anticipata dei prestiti	(+)		600.000,00	0,00	0,00
EQUILIBRIO DI PARTE CORRENTE (3) O=G+H+I-L+M			0,00	0,00	0,00

EQUILIBRIO ECONOMICO-FINANZIARIO			COMPETENZA ANNO DI RIFERIMENTO DEL BILANCIO 2020	COMPETENZA ANNO 2021	COMPETENZA ANNO 2022
P) Utilizzo risultato di amministrazione presunto per spese di investimento (2)	(+)		136.296,96		
Q) Fondo pluriennale vincolato di entrata per spese in conto capitale	(+)		2.264.177,52	0,00	0,00
R) Entrate Titoli 4.00-5.00-6.00	(+)		2.848.715,00	7.293.494,90	2.868.600,00
C) Entrate Titolo 4.02.06 - Contributi agli investimenti direttamente destinati al rimborso dei prestiti da amministrazioni pubbliche	(-)		0,00	0,00	0,00
D) Entrate di parte capitale destinate a spese correnti in base a specifiche disposizioni di legge o dei principi contabili	(-)		165.000,00	0,00	0,00
S1) Entrate Titolo 5.02 per Riscossioni di crediti di breve termine	(-)		0,00	0,00	0,00
S2) Entrate Titolo 5.03 per Riscossioni di crediti di medio-lungo termine	(-)		0,00	0,00	0,00
T) Entrate Titolo 5.04 relative a Altre entrate per riduzioni di attività finanziaria	(-)		0,00	0,00	0,00
L) Entrate di parte corrente destinate a spese di investimento in base a specifiche disposizioni di legge o dei principi contabili	(+)		0,00	0,00	0,00
M) Entrate da accensione di prestiti destinate a estinzione anticipata dei prestiti	(-)		600.000,00	0,00	0,00
U) Spese Titolo 2.00 - Spese in conto capitale	(-)		4.484.189,48	7.293.494,90	2.868.600,00
<i>di cui fondo pluriennale vincolato di spesa</i>			<i>0,00</i>	<i>0,00</i>	<i>0,00</i>
V) Spese Titolo 3.01 per Acquisizioni di attività finanziarie	(-)		0,00	0,00	0,00
E) Spese Titolo 2.04 - Altri trasferimenti in conto capitale	(+)		0,00	0,00	0,00
EQUILIBRIO DI PARTE CAPITALE Z = P+Q+R-C-I-S1-S2-T+L-M-U-V+E			0,00	0,00	0,00

EQUILIBRIO ECONOMICO-FINANZIARIO			COMPETENZA ANNO DI RIFERIMENTO DEL BILANCIO 2020	COMPETENZA ANNO 2021	COMPETENZA ANNO 2022
S1) Entrate Titolo 5.02 per Riscossioni di crediti di breve termine	(+)		0,00	0,00	0,00
S2) Entrate Titolo 5.03 per Riscossioni di crediti di medio-lungo termine	(+)		0,00	0,00	0,00
T) Entrate Titolo 5.04 relative a Altre entrate per riduzioni di attività finanziaria	(+)		0,00	0,00	0,00
X1) Spese Titolo 3.02 per Concessioni di crediti di breve termine	(-)		0,00	0,00	0,00
X2) Spese Titolo 3.03 per Concessioni di crediti di medio-lungo termine	(-)		0,00	0,00	0,00
Y) Spese Titolo 3.04 per Altre spese per acquisizioni di attività finanziarie	(-)		0,00	0,00	0,00
EQUILIBRIO FINALE W = O+Z+S1+S2+T-X1-X2-Y			0,00	0,00	0,00

Saldo corrente ai fini della copertura degli investimenti pluriennali (4) :

Equilibrio di parte corrente (O)			0,00	0,00	0,00
Utilizzo risultato di amministrazione per il finanziamento di spese correnti (H)	(-)		752.444,30	0,00	0,00
Equilibrio di parte corrente ai fini della copertura degli investimenti plurienn.			-752.444,30	0,00	0,00

VERIFICA ATTENDIBILITA' E CONGRUITA' DELLE PREVISIONI ANNO 2020-2022

A) ENTRATE

Ai fini della verifica dell'attendibilità delle entrate e congruità delle spese previste per gli esercizi 2020-2022, alla luce della manovra disposta dall'ente, sono state analizzate in particolare le voci di bilancio appresso riportate.

Entrate da fiscalità locale

Addizionale Comunale all'Irpef

Il comune ha applicato, ai sensi dell'art. 1 del D. Lgs. n. 360/1998, l'addizionale all'IRPEF, fissandone l'aliquota in misura dello 0,80 con una soglia di esenzione per redditi fino a euro 10.000

Le previsioni di gettito sono coerenti a quanto disposto dal punto 3.7.5 del principio 4/2 del D. Lgs 118/2011.

IUC

Il gettito stimato per l'Imposta Unica Comunale, nella sua articolazione IMU/TASI/TARI, è così composto:

<i>IUC</i>	Esercizio 2019 assestato	Previsione 2020	Previsione 2021	Previsione 2022
IMU	4.300.000,00	4.150.000,00	4.150.000,00	4.150.000,00
TASI	40.000,00	0,00	0,00	0,00
TARI	3.104.784,48	3.000.000,00	3.000.000,00	3.000.000,00
Totale	7.444.784,48	7.150.000,00	7.150.000,00	7.150.000,00

In particolare per la TARI, l'ente ha previsto nel bilancio 2020, la somma di euro 3 milioni, con un aumento/diminuzione di euro 104.784,48 rispetto alle previsioni definitive 2019, per la tassa sui rifiuti istituita con i commi da 641 a 668 dell'art.1 della Legge 147/2013.

La tariffa è determinata sulla base della copertura integrale dei costi di investimento e di esercizio del servizio rifiuti compresi quelli relativi alla realizzazione ed esercizio della discarica ad esclusione dei costi relativi ai rifiuti speciali al cui smaltimento provvedono a proprie spese i relativi produttori comprovandone il trattamento.

Nella determinazione dei costi - a partire dall'anno 2018 - ai sensi del comma 653 dell'art.1 della Legge 147/2013 il comune **non ha** tenuto conto delle risultanze dei fabbisogni standard.

Tra le componenti di costo è stata considerata la somma di euro 211.000,00 a titolo di crediti risultati inesigibili (comma 654-bis).

La modalità di commisurazione della tariffa è stata fatta sulla base del criterio medio- ordinario (ovvero in base alla quantità e qualità medie ordinarie di rifiuti prodotti per unità di superficie in relazione agli usi e alla tipologia di attività svolte) e non sull'effettiva quantità di rifiuti prodotti.

La disciplina dell'applicazione del tributo sarà approvata con regolamento dal Consiglio comunale.

Altri Tributi Comunali

Oltre all'addizionale comunale all'IRPEF e alla IUC (IMU-TARI-TASI), il comune ha istituito i seguenti tributi:

- imposta comunale sulla pubblicità e pubbliche affissioni (ICP);

<i>Altri Tributi</i>	Esercizio 2019 (assestato o rendiconto)	Previsione 2020	Previsione 2021	Previsione 2022
ICP	115.000,00	115.000,00	115.000,00	115.000,00
Totale	115.000,00	115.000,00	115.000,00	115.000,00

Risorse relative al recupero dell'evasione tributaria

Le entrate relative all'attività di controllo delle dichiarazioni subiscono le seguenti variazioni:

Residuo 2018*	Assestato 2019	Previsione 2020	Previsione 2021	Previsione 2022
225.512,00	446.632,51	350.000,00	300.000,00	300.000,00
	40.000,00	10.000,00	0,00	0,00
	10.000,00	10.000,00	5.000,00	5.000,00
85,92				
225.597,92	496.632,51	370.000,00	305.000,00	305.000,00
	130.268,58	179.385,85	161.844,96	161.844,96

*accertato 2019 e residuo 2019 se approvato il rendiconto 2019

La quantificazione del fondo crediti di dubbia esigibilità per gli anni 2020-2022 appare congrua in relazione all'andamento storico delle riscossioni rispetto agli accertamenti ed ai crediti dichiarati inesigibili inclusi tra le componenti di costo.

Entrate da titoli abitativi (proventi da permessi da costruire) e relative sanzioni

La previsione delle entrate da titoli abitativi e relative sanzioni è la seguente:

Anno	Importo	Spesa corrente	Spesa in c/capitale
2018 (rendiconto)	1.183.000,00	0,00	1.183.000,00
2019 assestato	897.000,00	0,00	897.000,00
2020 previsione	850.000,00	165.000,00	685.000,00
2021 previsione	510.000,00	0,00	510.000,00
2022 previsione	600.000,00	0,00	600.000,00

La legge n.232/2016 art. 1 comma 460, e smi ha previsto che dal 1/1/2018 le entrate da titoli abitativi e relative sanzioni siano destinati esclusivamente e senza vincoli temporali a:

- realizzazione e manutenzione ordinaria e straordinaria delle opere di urbanizzazione primaria e secondaria;
- risanamento di complessi edilizi compresi nei centri storici e nelle periferie degradate;
- interventi di riuso e di rigenerazione;
- interventi di demolizione di costruzioni abusive;
- acquisizione e realizzazione di aree verdi destinate ad uso pubblico;
- interventi di tutela e riqualificazione dell'ambiente e del paesaggio, anche ai fini della prevenzione e della mitigazione del rischio idrogeologico e sismico e della tutela e riqualificazione del patrimonio rurale pubblico;
- interventi volti a favorire l'insediamento di attività di agricoltura in ambito urbano;

- spese di progettazione.

L'Organo di revisione ha verificato il rispetto dei vincoli di destinazione previsti dalla Legge n.232/2016 art.1 comma 460 e smi.

Sanzioni amministrative da codice della strada

I proventi da sanzioni amministrative sono così previsti:

Sanzioni amministrative pecuniarie per violazione codice della strada

	Previsione 2020	Previsione 2021	Previsione 2022
sanzioni ex art.208 co 1 cds	139.000,00	139.000,00	139.000,00
sanzioni ex art.142 co 12 bis cds	1.000,00	1.000,00	1.000,00
TOTALE SANZIONI	140.000,00	140.000,00	140.000,00
Fondo Crediti Dubbia Esigibilità	31.327,08	31.327,08	32.975,87
Percentuale fondo (%)	22,38%	22,38%	23,55%

La quantificazione dello stesso appare congrua in relazione all'andamento storico delle riscossioni rispetto agli accertamenti.

La somma da assoggettare a vincoli è così distinta:

- euro 53.836,46 per sanzioni ex art. 208 comma 1 del codice della strada (D.Lgs 30.4.1992 n. 285);
- euro 1.000,00 per sanzioni ex art.142, comma 12 bis del codice della strada (D.Lgs 30.4.1992 n. 285).

Con atto di Giunta n.17 in data 28.02.2020 la somma di euro 54.836,46 (previsione meno fondo) è stata destinata per il 50% negli interventi di spesa alle finalità di cui agli articoli 142 comma 12 ter e 208, comma 4 e comma 5 bis, del codice della strada, come modificato dall'art. 40 della Legge n. 120 del 29/7/2010.

La Giunta ha destinato euro 11.700,00 alla previdenza ed assistenza del personale Polizia Municipale.

La quota vincolata è destinata:

- al titolo 1 spesa corrente per euro 54.836,46
- al titolo 2 spesa in conto capitale per euro zero

L'organo di revisione ha verificato che l'ente **ha** correttamente suddiviso nel bilancio le risorse relative alle sanzioni amministrative da codice della strada sulla base delle indicazioni fornite con il D.M. 29 agosto 2018.

La Corte dei Conti – Sezione delle Autonomie con deliberazione n. 1/SEZAUT/2019/QMIG del 21.12.2018 ha enunciato il seguente principio di diritto: “ai fini della corretta quantificazione della quota del 50 % dei proventi derivanti dall'accertamento delle violazioni dei limiti massimi di velocità, di cui all'art. 142, comma 12-bis, del d.lgs. n. 285/1992, attribuita all'ente da cui dipende l'organo accertatore, non devono essere detratte le spese per il personale impiegato nella specifica attività di controllo e di accertamento delle violazioni, le spese connesse al rilevamento, all'accertamento e alla notifica delle stesse e quelle successive relative alla riscossione della sanzione”.

Proventi dei beni dell'ente

I proventi dei beni dell'ente per locazioni, fitti attivi e canoni patrimoniali sono così previsti:

	Previsione 2020	Previsione 2021	Previsione 2022
Canoni di locazione	19.000,00	19.000,00	19.000,00
Fitti attivi e canoni patrimoniali	406.000,00	406.000,00	406.000,00
TOTALE PROVENTI DEI BENI	425.000,00	425.000,00	425.000,00
Fondo Crediti Dubbia Esigibilità	1.620,69	1.705,00	1.705,00
Percentuale fondo (%)	0,38%	0,40%	0,40%

La quantificazione dello stesso appare congrua in relazione all'andamento storico delle riscossioni rispetto agli accertamenti.

Proventi dei servizi pubblici

Il dettaglio delle previsioni di proventi e costi dei servizi dell'ente e dei servizi a domanda individuale è il seguente:

Servizio	Entrate/ proventi Prev. 2020	Spese/costi Prev. 2020	% copertura 2020
Asilo nido	294.905,31	744.859,57	39,59%
Mense scolastiche	951.406,31	991.349,14	95,97%
Campo solare	25.000,00	43.673,74	57,24%
Corsi extrascolastici	70.000,00	115.008,18	60,87%
Trasporto scolastico	52.000,00	258.343,58	20,13%

Il Fondo Crediti di Dubbia Esigibilità (FCDE) in corrispondenza delle previsioni di cui sopra è così quantificato:

Servizio	Previsione Entrata 2020	FCDE 2020	Previsione Entrata 2021	FCDE 2021	Previsione Entrata 2022	FCDE 2022
Asilo nido	220.000,00	7.640,96	220.000,00	8.043,12	220.000,00	8.043,12
Mense scolastiche	910.000,00	69.183,51	920.000,00	72.824,75	920.000,00	72.824,75
TOTALE	1.130.000,00	76.824,47	1.140.000,00	80.867,87	1.140.000,00	80.867,87

La quantificazione dello stesso appare congrua in relazione all'andamento storico delle riscossioni rispetto agli accertamenti.

L'organo esecutivo con deliberazione n. 19. del 28/02/2020 allegata al bilancio, ha determinato la percentuale complessiva di copertura dei servizi a domanda individuale nella misura del 64,71%. Sulla base dei dati di cui sopra e tenuto conto del dato storico sulla parziale esigibilità delle rette e contribuzione per i servizi pubblici a domanda è previsto nella spesa un fondo svalutazione crediti di euro 76.824,47.

L'organo di revisione prende atto che l'ente **non ha** provveduto ad adeguare alcuna tariffa.

B) SPESE PER TITOLI E MACROAGGREGATI

Le previsioni degli esercizi 2020-2022 per macro-aggregati di spesa corrente confrontate con la spesa risultante dalla previsione definitiva 2019 è la seguente:

Sviluppo previsione per aggregati di spesa:

SPESE PER TITOLI E MACROAGGREGATI				
PREVISIONI DI COMPETENZA				
TITOLI E MACROAGGREGATI DI SPESA		Previsioni 2020	Previsioni 2021	Previsioni 2022
101	Redditi da lavoro dipendente	3.423.344,13	3.244.569,28	3.244.569,28
102	Imposte e tasse a carico dell'ente	201.787,28	198.237,87	198.237,87
103	Acquisto di beni e servizi	8.182.981,61	8.140.146,61	8.129.646,61
104	Trasferimenti correnti	1.888.851,25	1.887.251,25	1.834.051,25
105	Trasferimenti di tributi	0,00	0,00	0,00
106	Fondi perequativi	0,00	0,00	0,00
107	Interessi passivi	254.477,18	205.674,92	187.909,59
108	Altre spese per redditi da capitale	0,00	0,00	0,00
109	Rimborsi e poste correttive delle entrate	17.450,00	5.300,00	5.300,00
110	Altre spese correnti	858.467,47	809.114,73	872.140,73
Totale		14.827.358,92	14.490.294,66	14.471.855,33

Spese di personale

La spesa relativa al macro-aggregato "redditi da lavoro dipendente" prevista per gli esercizi 2020/2022, tiene conto delle assunzioni previste nella programmazione del fabbisogno e risulta coerente:

- con l'obbligo di riduzione della spesa di personale disposto dall'art. 1 comma 557 della Legge 296/2006 rispetto al valore medio del triennio 2011/2013, pari ad € 3.290.579,09, considerando l'aggregato rilevante comprensivo dell'IRAP ed al netto delle componenti escluse (tra cui la spesa conseguente ai rinnovi contrattuali), come risultante da delibera di giunta comunale 108 del 18/12/2019;
- dei vincoli disposti dall'art. 9, comma 28 del D.L. 78/2010 sulla spesa per personale a tempo determinato, con convenzioni o con contratti di collaborazione coordinata e continuativa che fanno riferimento alla corrispondente spesa dell'anno 2009 di euro 157.240,00 come risultante da delibera di giunta comunale 108 del 18/12/2019;

L'andamento dell'aggregato rilevante nei diversi esercizi compresi nel bilancio di previsione raffrontato con il vincolo da rispettare è il seguente:

	Media 2011/2013	Previsione 2020	Previsione 2021	Previsione 2022
	2008 per enti non soggetti al patto			
Spese macroaggregato 101	3.527.476,31	3.423.344,13	3.244.569,28	3.244.569,28
Spese macroaggregato 103	86.836,59	45.000,00	35.000,00	35.000,00
Irap macroaggregato 102	161.343,81	175.694,51	172.532,07	172.532,87
Altre spese: reiscrizioni imputate all'esercizio successivo	0,00	0,00	0,00	0,00
Altre spese: da specificare personale comandato in unione	0,00	397.803,03	397.803,00	397.803,00
Altre spese: da specificare spesa personale ufficio di pianco	0,00	20.170,00	20.170,00	21.170,00
Altre spese: da specificare.....	0,00	0,00	0,00	0,00
Totale spese di personale (A)	3.775.656,71	4.062.011,67	3.870.074,35	3.871.075,15
(-) Componenti escluse (B)	485.077,62	807.959,00	726.537,99	726.537,99
(=) Componenti assoggettate al limite di spesa A-B	3.290.579,09	3.254.052,67	3.143.536,36	3.144.537,16
(ex art. 1, comma 557, legge n. 296/ 2006 o comma 562)				

La previsione per gli anni 2020, 2021 e 2022 è inferiore alla spesa media del triennio 2011/2013 che era pari a euro 3.290.579,09

Spese per incarichi di collaborazione autonoma

(art.7 comma 6, D. Lgs. 165/2001)

Il limite massimo previsto in bilancio per incarichi di collaborazione autonoma previsto per gli anni 2020-2022 è di euro 138.193,90. I contratti di collaborazione potranno essere stipulati con riferimento alle attività istituzionali stabilite dalla Legge e con riferimento al programma sottoposto all'approvazione del Consiglio.

L'ente è dotato di un regolamento per l'affidamento degli incarichi di collaborazione autonoma sulla base delle disposizioni introdotte dall'art. 46 del D.L. 25 giugno 2008 n. 112, trasmesso alla Corte dei Conti alle cui previsioni si raccomanda di attenersi rigorosamente.

L'ente è tenuto a pubblicare regolarmente nel sito istituzionale i provvedimenti di incarico con l'indicazione dei soggetti percettori, della ragione dell'incarico e del compenso e delle altre informazioni previste dalla legge.

Fondo crediti di dubbia esigibilità (FCDE)

Riferimento punto 3.3 del principio applicato 4/2 D.Lgs. 118/2011 e esempio n. 5

L'Organo di revisione **ha verificato** la regolarità del calcolo del fondo crediti dubbia esigibilità ed il rispetto della percentuale minima di accantonamento.

L'Ente **non si trova** nelle condizioni di cui all'art. 1, co. 1015 e 1017 della legge 30 dicembre 2018, n. 145 (legge di bilancio 2019).

Gli stanziamenti iscritti nella missione 20, programma 2 (accantonamenti al fondo crediti dubbia esigibilità) a titolo di FCDE per ciascuno degli anni 2020-2022 risultano dai prospetti che seguono per singola tipologia di entrata.

Il fondo crediti di dubbia esigibilità, pur confluendo in un unico piano finanziario (distinto fra parte corrente e in conto capitale) incluso nella missione 20 programma 2, deve essere articolato distintamente in considerazione della differente natura dei crediti.

Inoltre, l'importo indicato nel prospetto del FCDE deve essere uguale a quello indicato nella missione 20, programma 2, e nel prospetto degli equilibri.

Non sono oggetto di svalutazione i crediti da altre amministrazioni pubbliche (si fa riferimento a Elenco Istat), i crediti assistiti da fidejussione e le entrate tributarie che, sulla base dei principi contabili sono accertate per cassa. Per le entrate da tributi in autoliquidazione in ossequio al principio 3.7.5, stante le modalità di accertamento non è stato previsto il FCDE

Non sono altresì oggetto di svalutazione le entrate di dubbia e difficile esazione riguardanti entrate riscosse da un ente per conto di un altro ente e destinate ad essere versate all'ente beneficiario finale. Il fondo crediti di dubbia esigibilità è accantonato dall'ente beneficiario finale.

Con riferimento alle entrate che l'ente non considera di dubbia e difficile esazione, per le quali non si provvede all'accantonamento al fondo crediti di dubbia esigibilità, è necessario dare adeguata illustrazione nella Nota integrativa al bilancio.

Il FCDE è determinato applicando all'importo complessivo degli stanziamenti di ciascuna delle entrate una percentuale pari al complemento a 100 delle medie calcolate come di seguito specificato.

I calcoli possono essere effettuati applicando al rapporto tra gli incassi in c/competenza e gli accertamenti degli ultimi 5 esercizi, il seguente metodo media semplice (sia la media fra totale incassato e totale accertato, sia la media dei rapporti annui);

La possibilità di considerare al numeratore il totale degli incassi c/competenza e in c/residui è limitata agli esercizi del periodo considerato in cui non era in vigore la contabilità armonizzata.

Con riferimento agli esercizi in cui sono entrati in vigore i nuovi principi, invece, il numeratore è formato solo dalle riscossioni in conto competenza. Sempre con riferimento a questi esercizi armonizzati gli enti hanno facoltà di determinare il rapporto tra incassi di competenza e relativi accertamenti, considerando anche le riscossioni effettuate nell'anno successivo, in conto residui a valore su accertamenti dell'anno precedente e facendo slittare il quinquennio di riferimento per il calcolo della media indietro di un anno:

$$\frac{\text{incassi di competenza es. X} + \text{incassi esercizio X+1 in c/residui X (*)}}{\text{Accertamenti esercizio X}}$$

(specificare se l'ente si è avvalso di tale facoltà e se ha utilizzato metodi di calcolo diversi).

(* riferimento FAQ Arconet 25 del 26.10.2017 e 26 del 27.10.2017)

Per le entrate che negli esercizi precedenti all'adozione del nuovo ordinamento contabile erano state accertate per cassa, il fondo crediti di dubbia esigibilità è determinato sulla base di dati extra-contabili, ad esempio confrontando il totale dei ruoli ordinari emessi negli ultimi cinque anni con gli incassi complessivi (senza distinguere gli incassi relativi ai ruoli ordinari da quelli relativi ai ruoli coattivi) registrati nei medesimi esercizi.

Si fa presente che enti che negli ultimi tre esercizi hanno formalmente attivato un processo di accelerazione della propria capacità di riscossione possono calcolare il fondo crediti di dubbia esigibilità facendo riferimento ai risultati di tali tre esercizi.

(specificare se l'ente si è avvalso di tale facoltà).

La Legge di Bilancio 2019 (n. 145/2018), in tema di FCDE prevede al comma 1015 che: "Nel corso del 2019 gli enti locali possono variare il bilancio di previsione 2019-2021 per ridurre il fondo crediti di dubbia esigibilità stanziato per l'esercizio 2019 nella missione «Fondi e Accantonamenti» ad un valore pari all'80 per cento dell'accantonamento quantificato nell'allegato al bilancio riguardante il fondo crediti di dubbia esigibilità, se sono verificate entrambe le seguenti condizioni:

a) con riferimento all'esercizio 2018 l'indicatore annuale di tempestività dei pagamenti calcolato e pubblicato secondo le modalità stabilite dal decreto del Presidente del Consiglio dei ministri 22 settembre 2014, pubblicato nella Gazzetta Ufficiale n. 265 del 14 novembre 2014, è rispettoso dei termini di pagamento delle transazioni commerciali, di cui all'articolo 4 del decreto legislativo 9

ottobre 2002, n. 231, e le fatture ricevute e scadute nell'esercizio 2018 sono state pagate per un importo complessivo superiore al 75 per cento del totale ricevuto;

b) se il debito commerciale residuo, di cui all'articolo 33 del decreto legislativo 14 marzo 2013, n. 33, rilevato alla fine del 2018 si è ridotto del 10 per cento rispetto a quello del 2017, o è nullo o costituito solo da debiti oggetto di contenzioso o contestazione.”

Inoltre, al comma 1016 prevede che “La facoltà di cui al comma 1015 può essere esercitata anche dagli enti locali che, pur non soddisfacendo i criteri di cui al medesimo 1015, rispettano entrambe le seguenti condizioni:

a) l'indicatore di tempestività dei pagamenti, al 30 giugno 2019, calcolato e pubblicato secondo le modalità stabilite dal decreto del Presidente del Consiglio dei ministri 22 settembre 2014, pubblicato nella Gazzetta Ufficiale n. 265 del 14 novembre 2014, è rispettoso dei termini di pagamento delle transazioni commerciali, di cui all'articolo 4 del decreto legislativo 9 ottobre 2002, n. 231, e le fatture ricevute e scadute nel semestre sono state pagate per un importo complessivo superiore al 75 per cento del totale ricevuto;

b) se il debito commerciale residuo, di cui all'articolo 33 del decreto legislativo 14 marzo 2013, n. 33, rilevato al 30 giugno 2019 si è ridotto del 5 per cento rispetto a quello al 31 dicembre 2018, o è nullo o costituito solo da debiti oggetto di contenzioso o contestazione.”

Il comma 1017 prevede che “I commi 1015 e 1016 non si applicano agli enti che, con riferimento agli esercizi 2017 e 2018, non hanno pubblicato nel proprio sito internet, entro i termini previsti dalla legge, gli indicatori concernenti i tempi di pagamento ed il debito commerciale residuo di cui all'articolo 33 del decreto legislativo 14 marzo 2013, n. 33, e che, con riferimento ai mesi precedenti all'avvio di SIOPE+ di cui all'articolo 14, commi 8-bis e 8-ter, della legge 31 dicembre 2009, n. 196, non hanno trasmesso alla piattaforma elettronica dei crediti commerciali le comunicazioni relative al pagamento delle fatture”.

L'accantonamento al fondo crediti di dubbia esigibilità non è oggetto di impegno e con il rendiconto genera un'economia di bilancio che confluisce nel risultato di amministrazione come quota accantonata.

L'Organo di revisione ha accertato la regolarità del calcolo del fondo che è stato effettuato

- accantonando l'intero importo che deriva dall'applicazione delle norme sul Fcde.

Il fondo crediti di dubbia esigibilità per gli anni 2020-2022 risulta come dai seguenti prospetti:

Esercizio finanziario 2020					
TITOLI	BILANCIO 2020 (a)	ACC.TO OBBLIGATORIO AL FCDE (b)	ACC.TO EFFETTIVO AL FCDE (c)	DIFF. d=(c-b)	% (e)=(c/a)
TIT. 1 - ENTRATE CORRENTI DI NATURA TRIBUTARIA, CONTRIBUTIVA E PEREQUATIVA	11.800.798,88	432.489,81	432.489,81	0,00	3,66%
TIT. 2 - TRASFERIMENTI CORRENTI	621.015,33	0,00	0,00	0,00	0,00%
TIT. 3 - ENTRATE EXTRATRIBUTARIE	3.560.558,88	111.516,27	111.516,27	0,00	3,13%
TIT. 4 - ENTRATE IN CONTO CAPITALE	1.448.715,00	0,00	0,00	0,00	0,00%
TIT. 5 - ENTRATE DA RID.NE DI ATT. FINANZIARIE	0,00	0,00	0,00	0,00	n.d.
TOTALE GENERALE	17.431.088,09	544.006,08	544.006,08	0,00	3,12%
DI CUI FCDE DI PARTE CORRENTE	15.982.373,09	544.006,08	544.006,08	0,00	3,40%
DI CUI FCDE IN C/CAPITALE	1.448.715,00	0,00	0,00	0,00	0,00%

Esercizio finanziario 2021					
TITOLI	BILANCIO 2021 (a)	ACC.TO OBBLIGATORIO AL FCDE (b)	ACC.TO EFFETTIVO AL FCDE (c)	DIFF. d=(c-b)	% (e)=(c/a)
TIT. 1 - ENTRATE CORRENTI DI NATURA TRIBUTARIA, CONTRIBUTIVA E PEREQUATIVA	11.740.798,88	428.270,18	428.270,18	0,00	3,65%
TIT. 2 - TRASFERIMENTI CORRENTI	524.945,55	0,00	0,00	0,00	0,00%
TIT. 3 - ENTRATE EXTRATRIBUTARIE	3.410.856,98	116.715,60	116.715,60	0,00	3,42%
TIT. 4 - ENTRATE IN CONTO CAPITALE	5.559.894,90	0,00	0,00	0,00	0,00%
TIT. 5 - ENTRATE DA RID.NE DI ATT. FINANZIARIE	0,00	0,00	0,00	0,00	n.d.
TOTALE GENERALE	21.236.496,31	544.985,78	544.985,78	0,00	2,57%
DI CUI FCDE DI PARTE CORRENTE	15.676.601,41	544.985,78	544.985,78	0,00	3,48%
DI CUI FCDE IN C/CAPITALE	5.559.894,90	0,00	0,00	0,00	0,00%

Esercizio finanziario 2022					
TITOLI	BILANCIO 2022 (a)	ACC.TO OBBLIGATORIO AL FCDE (b)	ACC.TO EFFETTIVO AL FCDE (c)	DIFF. d=(c-b)	% (e)=(c/a)
TIT. 1 - ENTRATE CORRENTI DI NATURA TRIBUTARIA, CONTRIBUTIVA E PEREQUATIVA	11.740.798,88	359.592,35	439.592,35	80.000,00	3,74%
TIT. 2 - TRASFERIMENTI CORRENTI	465.745,55	0,00	0,00	0,00	0,00%
TIT. 3 - ENTRATE EXTRATRIBUTARIE	3.422.662,39	116.715,60	116.715,60	0,00	3,41%
TIT. 4 - ENTRATE IN CONTO CAPITALE	1.868.600,00	0,00	0,00	0,00	0,00%
TIT. 5 - ENTRATE DA RID.NE DI ATT. FINANZIARIE	0,00	0,00	0,00	0,00	n.d.
TOTALE GENERALE	17.497.806,82	476.307,95	556.307,95	80.000,00	3,18%
DI CUI FCDE DI PARTE CORRENTE	15.629.206,82	476.307,95	556.307,95	80.000,00	3,56%

Fondo di riserva di competenza

La previsione del fondo di riserva ordinario, iscritto nella missione 20, programma 1, titolo 1, macroaggregato 10 del bilancio, ammonta a:

anno 2020 - euro 64.033,00 pari allo 0,43 % delle spese correnti;

anno 2021 - euro 69.967,95 pari allo 0,48 % delle spese correnti;

anno 2022 – euro 121.191,78 pari allo 0,84 % delle spese correnti;

rientra nei limiti previsti dall'articolo 166 del **TUEL** ed in quelli previsti dal regolamento di contabilità.

Fondi per spese potenziali

L'Organo di revisione **ha verificato** la congruità dello stanziamento alla missione 20 del fondo rischi contenzioso, con particolare riferimento a quello sorto nell'esercizio precedente (compreso l'esercizio in corso, in caso di esercizio provvisorio).

L'Ente **ha provveduto** a stanziare nel bilancio 2020-2022 accantonamenti in conto competenza per le spese potenziali.

Sono previsti accantonamenti per le seguenti passività potenziali

NESSUN Accantonamento complessivo per spese potenziali confluito nel risultato di amministrazione nell'ultimo rendiconto 2018 approvato

Fondo di riserva di cassa

La consistenza del fondo di riserva di cassa rientra nei limiti di cui all'art. 166, comma 2 quater del TUEL.

L'Organo di revisione ha verificato che l'Ente **ha provveduto** nel corso dell'esercizio 2019 a:

- pubblicare l'ammontare complessivo dei debiti di cui all'art.33 del D.Lgs.33/2013
- trasmettere alla Piattaforma elettronica entro il 30/04/2019 l'ammontare complessivo dello stock di debiti commerciali residui scaduti e non pagati alla data del 31/12/2018 e le informazioni relative all'avvenuto pagamento delle fatture.

ORGANISMI PARTECIPATI

Nel corso del triennio 2020-2022 l'ente non prevede di esternalizzare alcun servizio.

Tutti gli organismi partecipati hanno approvato i bilanci d'esercizio al 31/12/2018

La Relazione sul governo societario predisposta dalle società controllate dal Comune contiene il programma di valutazione del rischio aziendale, ai sensi dell'art. 6 del D.Lgs. n. 175/2016)

Razionalizzazione periodica delle partecipazioni (art. 20, D.Lgs. 175/2016)

L'Ente ha provveduto, in data 17.12.2019 con atto consiliare 57 e con proprio provvedimento motivato, all'analisi dell'assetto complessivo delle società in cui detiene partecipazioni, dirette o indirette, non rilevando alcuna partecipazione da dover dismettere ai sensi del D.lgs. n. 175/2016].

L'esito di tale ricognizione verrà comunicato, con le modalità previste dall'art. 17 del D.L. 90/2014, convertito con modificazioni dalla Legge 114/2014.

Garanzie rilasciate

Le garanzie rilasciate a favore degli organismi partecipati dall'Ente sono così dettagliate:

Denominazione sociale	Motivo del rilascio della garanzia	Tipologia di garanzia	Importo della garanzia
pianoro centro srl	tasso interesse	patronage forte	2.510.168,00

Spese di funzionamento e gestione del personale (art. 19 D.Lgs. 175/2016)

Il Comune non ha fissato alcun obiettivo specifico sul complesso delle spese di funzionamento, comprese quelle per il personale, delle proprie società controllate in quanto tutto è già stato effettuato con indirizzi specifici negli anni precedenti.

SPESE IN CONTO CAPITALE

Finanziamento spese in conto capitale

Le spese in conto capitale previste negli anni 2020, 2021 e 2022 sono finanziate come segue:

EQUILIBRIO ECONOMICO-FINANZIARIO		COMPETENZA ANNO DI RIFERIMENTO DEL BILANCIO 2020	COMPETENZA ANNO 2021	COMPETENZA ANNO 2022
P) Utilizzo risultato di amministrazione presunto per spese di investimento (2)	(+)	136.296,96		
Q) Fondo pluriennale vincolato di entrata per spese in conto capitale	(+)	2.264.177,52	0,00	0,00
R) Entrate Titoli 4.00-5.00-6.00	(+)	2.848.715,00	7.293.494,90	2.868.600,00
C) Entrate Titolo 4.02.06 - Contributi agli investimenti direttamente destinati al rimborso dei prestiti da amministrazioni pubbliche	(-)	0,00	0,00	0,00
I) Entrate di parte capitale destinate a spese correnti in base a specifiche disposizioni di legge o dei principi contabili	(-)	165.000,00	0,00	0,00
S1) Entrate Titolo 5.02 per Riscossioni di crediti di breve termine	(-)	0,00	0,00	0,00
S2) Entrate Titolo 5.03 per Riscossioni di crediti di medio-lungo termine	(-)	0,00	0,00	0,00
T) Entrate Titolo 5.04 relative a Altre entrate per riduzioni di attività finanziaria	(-)	0,00	0,00	0,00
L) Entrate di parte corrente destinate a spese di investimento in base a specifiche disposizioni di legge o dei principi contabili	(+)	0,00	0,00	0,00
M) Entrate da accensione di prestiti destinate a estinzione anticipata dei prestiti	(-)	600.000,00	0,00	0,00
U) Spese Titolo 2.00 - Spese in conto capitale	(-)	4.484.189,48	7.293.494,90	2.868.600,00
<i>di cui fondo pluriennale vincolato di spesa</i>		<i>0,00</i>	<i>0,00</i>	<i>0,00</i>
V) Spese Titolo 3.01 per Acquisizioni di attività finanziarie	(-)	0,00	0,00	0,00
E) Spese Titolo 2.04 - Altri trasferimenti in conto capitale	(+)	0,00	0,00	0,00
EQUILIBRIO DI PARTE CAPITALE Z = P+Q+R-C-I-S1-S2-T+L-M-U-V+E		0,00	0,00	0,00

Investimenti senza esborsi finanziari

Sono programmati per gli anni 2020-2022 altri investimenti senza esborso finanziario (transazioni non monetarie) rilevati in bilancio nell'entrata e nella spesa come segue:

	2020	2021	2022
Opere a scomputo di permesso di costruire	0,00	2.000.000,00	0,00
Acquisizioni gratuite da convenzioni urbanistiche	0,00	0,00	0,00
Permute	0,00	0,00	0,00
Project financing	0,00	0,00	0,00
Trasferimento di immobili ex art. 191 D.Lgs. 50/2016	0,00	0,00	0,00
TOTALE	0,00	2.000.000,00	0,00

Limitazione acquisto immobili *

La spesa prevista per acquisto immobili rispetta le condizioni di cui all'art.1, comma 138 L. n.228/2012, fermo restando quanto previsto dall'art.14 bis D.L. 50/2017.

INDEBITAMENTO

L'Organo di revisione ha verificato che nel periodo compreso dal bilancio di previsione **risultano** soddisfatte le condizioni di cui all'art. 202 del TUEL.

L'Organo di revisione ha verificato che l'Ente, nell'attivazione delle fonti di finanziamento derivanti dal ricorso all'indebitamento **rispetta** le condizioni poste dall'art.203 del TUEL come modificato dal D.lgs. n.118/2011.

L'Organo di revisione, ai sensi dell'art.10 della Legge 243/2012, come modificato dall'art. 2 della legge 164/2016, **ha verificato** che le programmate operazioni di investimento siano accompagnate dall'adozione di piani di ammortamento di durata non superiore alla vita utile dell'investimento, nei quali sono evidenziate l'incidenza delle obbligazioni assunte sui singoli esercizi finanziari futuri, nonché le modalità di copertura degli oneri corrispondenti (c° 2),
In caso negativo indicare le ragioni.

L'indebitamento dell'ente subisce la seguente evoluzione:

Anno	2018	2019	2020	2021	2022
Residuo debito (+)	9.985.325,81	9.512.306,18	8.461.579,10	7.878.832,56	8.426.125,81
Nuovi prestiti (+)	2.307.913,00	0,00	800.000,00	1.733.600,00	1.000.000,00
Prestiti rimborsati (-)	2.780.932,63	1.743.575,05	1.382.746,54	1.186.306,75	1.157.351,49
Estinzioni anticipate (-)	0,00	0,00	0,00	0,00	0,00
<i>Altre variazioni +/- (da specificare)</i>	<i>0,00</i>	<i>0,00</i>	<i>0,00</i>	<i>0,00</i>	<i>0,00</i>
Totale fine anno	9.512.306,18	7.768.731,13	7.878.832,56	8.426.125,81	8.268.774,32
Nr. Abitanti al 31/12	17.608	17.620	17.620	17.620	17.620
Debito medio per abitante	540,23	440,90	447,15	478,21	469,28

L'ammontare dei prestiti previsti per il finanziamento di spese in conto capitale risulta compatibile per gli anni 2020, 2021 e 2022 con il limite della capacità di indebitamento previsto dall'articolo 204 del TUEL e nel rispetto dell'art.203 del TUEL.

In caso negativo fornire spiegazioni.

Interessi passivi e oneri finanziari diversi

Gli oneri finanziari per ammortamento prestiti ed il rimborso degli stessi in conto capitale registra la seguente evoluzione:

Anno	2018	2019	2020	2021	2022
Oneri finanziari	382.875,37	349.359,91	253.977,18	205.174,92	187.409,59
Quota capitale	2.780.932,63	1.743.575,05	1.382.746,54	1.186.306,75	1.157.351,49
Totale fine anno	3.163.808,00	2.092.934,96	1.636.723,72	1.391.481,67	1.344.761,08

La previsione di spesa per gli anni 2020, 2021 e 2022 per interessi passivi e oneri finanziari diversi, è congrua sulla base del riepilogo predisposto dal responsabile del servizio finanziario degli altri prestiti contratti a tutt'oggi e rientra nel limite di indebitamento previsto dall'articolo 204 del TUEL come calcolato nel seguente prospetto.

	2020	2021	2022
Garanzie prestate in essere	2.510.168,15	2.281.784,82	2.045.658,99
Accantonamento			
Garanzie che concorrono al limite indebitamento	2.000,00	2.000,00	2.000,00

L'Organo di revisione ha verificato che l'Ente non prevede di effettuare nessuna operazione qualificata come indebitamento ai sensi dell'art.3 c° 17 legge 350/2003, diverse da mutui ed obbligazioni:

L'Organo di revisione ha verificato che l'Ente **non ha previsto** l'estinzione anticipata di prestiti.

L'Organo di revisione ha verificato che l'ente **non ha** prestato garanzie principali e sussidiarie per le quali è stato costituito regolare accantonamento come da prospetto seguente:

Incidenza interessi passivi su entrate correnti

	2019	2020	2021	2022
Interessi passivi	349.359,91	253.977,18	205.174,92	187.409,59
entrate correnti	16.756.041,46	15.982.373,09	15.676.601,41	15.629.206,82
% su entrate correnti	2,08%	1,59%	1,31%	1,20%
Limite art. 204 TUEL	10%	10%	10%	10%

OSSERVAZIONI E SUGGERIMENTI

L'organo di revisione a conclusione delle verifiche esposte nei punti precedenti considera:

a) Riguardo alle previsioni di parte corrente

1) Congrua le previsioni di spesa ed attendibili le entrate previste sulla base:

- delle previsioni definitive 2020-2022;
- della salvaguardia degli equilibri effettuata ai sensi dell'art. 193 del TUEL;
- della modalità di quantificazione e aggiornamento del fondo pluriennale vincolato;
- di eventuali reimputazioni di entrata;
- del bilancio delle aziende speciali, consorzi, istituzioni e società partecipate;
- della valutazione del gettito effettivamente accertabile per i diversi cespiti d'entrata;
- dei riflessi delle decisioni già prese e di quelle da effettuare descritte nel DUP;
- degli oneri indotti delle spese in conto capitale;
- degli oneri derivanti dalle assunzioni di prestiti.
- degli effetti derivanti da spese disposte da leggi, contratti ed atti che obbligano giuridicamente l'ente;
- degli effetti derivanti dalla manovra finanziaria che l'ente ha attuato sulle entrate e sulle spese;
- dei vincoli sulle spese e riduzioni dei trasferimenti erariali;
- del rispetto delle norme relative al concorso degli enti locali alla realizzazione degli obiettivi di finanza pubblica tenuto conto della Legge 145/2018;
- della quantificazione del fondo crediti di dubbia esigibilità;
- della quantificazione degli accantonamenti per passività potenziali;

b) Riguardo alle previsioni per investimenti

Conforme la previsione dei mezzi di copertura finanziaria e delle spese per investimenti, compreso la modalità di quantificazione e aggiornamento del fondo pluriennale vincolato e le re-imputazioni di entrata, all'elenco annuale degli interventi ed al programma triennale dei lavori pubblici, allegati al bilancio.

Coerente la previsione di spesa per investimenti con il programma amministrativo, il DUP, il piano triennale dei lavori pubblici e il crono programma dei pagamenti.

a) Riguardo agli equilibri di finanza pubblica

Con le previsioni contenute nello schema di bilancio, l'ente può conseguire gli equilibri di finanza pubblica nel triennio 2020-2022, così come definiti dalla Legge di Bilancio n.145/2018 e dalla Legge di bilancio n.160/2019 .

(

Riguardo alle previsioni di cassa

Le previsioni di cassa sono attendibili in relazione all'esigibilità dei residui attivi e delle entrate di competenza, tenuto conto della media degli incassi degli ultimi 5 anni, e congrue in relazione al rispetto dei termini di pagamento con riferimento ai cronoprogrammi e alle scadenze di legge e agli accantonamenti al FCDE.

b) Invio dati alla banca dati delle amministrazioni pubbliche

L'organo di revisione richiede il rispetto dei termini per l'invio dei dati relativi al bilancio di previsione entro trenta giorni dalla sua approvazione alla banca dati delle amministrazioni pubbliche di cui all'articolo 13 della Legge 31 dicembre 2009, n. 196, compresi i dati aggregati per voce del piano dei conti integrato, avvertendo che nel caso di mancato rispetto di tale termine, come disposto dal comma 1-*quinquies* dell'art. 9 del D.L. n. 113/2016, non sarà possibile procedere ad assunzioni di personale a qualsiasi titolo, con qualsivoglia tipologia contrattuale, ivi compresi i rapporti di collaborazione coordinata e continuativa e di somministrazione, anche con riferimento ai processi di stabilizzazione in atto, fino a quando non si provvederà all'adempimento. E' fatto altresì divieto di stipulare contratti di servizio con soggetti privati che si configurino come elusivi della disposizione del precedente periodo.

CONCLUSIONI

In relazione alle motivazioni specificate nel presente parere, richiamato l'articolo 239 del TUEL e tenuto conto:

- del parere espresso sul DUP e sulla Nota di aggiornamento;
- del parere espresso dal responsabile del servizio finanziario;
- delle variazioni rispetto all'anno precedente;
- della verifica effettuata sugli equilibri di competenza e di cassa.

L'organo di revisione:

- ha verificato che il bilancio è stato redatto nell'osservanza delle norme di Legge, dello statuto dell'ente, del regolamento di contabilità, dei principi previsti dall'articolo 162 del TUEL e dalle norme del D.Lgs. n.118/2011 e dai principi contabili applicati n.4/1 e n. 4/2 allegati al predetto decreto legislativo;
- ha rilevato la coerenza interna, la congruità e l'attendibilità contabile delle previsioni di bilancio;
- ha rilevato la coerenza esterna ed in particolare la possibilità, con le previsioni proposte, di rispettare gli equilibri di finanza pubblica, così come disposti dalla Legge di Bilancio n. 160/2019. Ed esprime, pertanto, parere favorevole sulla proposta di bilancio di previsione 2020-2022 e sui documenti allegati.

L'ORGANO DI REVISIONE

Presidente Dott. Carlo Costa

Componente dott. Massimo Masotti

Componente dott.ssa .Angela Caselli